



COMUNIDAD DEL ESTADO
VERACHUZ
MARINA

Puerto de Veracruz

DATOS ESTADÍSTICOS DEL MOVIMIENTO DE CARGA Y BUQUES
ENERO-SEPTIEMBRE 2023



MARINA
SECRETARÍA DE MARINA



2023
AÑO DE
**Francisco
VILLA**

CONCEPTO	MES DEL REPORTE	MISMO MES DEL AÑO ANTERIOR	%	MES INMEDIATO ANTERIOR	%	ACUMULADOS		%
	septiembre - 2023	septiembre - 2022		agosto - 2023		SEPTIEMBRE - septiembre	2023	
Por tipo de tráfico (Ton)	3,182,400	2,596,309	22.6	3,058,139	4.1	26,419,398	25,659,911	3.0
Importación	2,555,073	2,000,894	27.7	2,326,054	9.8	20,101,720	19,125,105	5.1
Exportación	452,299	446,750	1.2	446,785	1.2	4,136,031	4,785,770	-13.6
Transbordo	75,333	34,207	120.2	42,074	79.0	381,472	660,726	-42.3
Cabotaje	99,696	114,459	-12.9	243,227	-59.0	1,800,175	1,088,310	65.4
Por tipo de carga (ton)	3,182,400	2,596,309	22.6	3,058,139	4.1	26,419,398	25,659,911	3.0
Carga general suelta	163,045	238,160	-31.5	172,191	-5.3	1,461,734	1,832,969	-20.3
Contenerizada	949,931	837,309	13.5	896,394	6.0	7,767,493	8,273,668	-6.1
Granel Mineral	443,947	310,929	42.8	538,226	-17.5	4,359,773	3,754,023	16.1
Granel Agrícola	802,652	550,272	45.9	721,187	11.3	6,371,025	5,488,156	16.1
Fluidos no petroleros	80,887	61,861	30.8	57,851	39.8	746,586	714,643	4.5
Hidrocarburos	612,533	481,610	27.2	540,629	13.3	4,593,490	4,537,286	1.2
Vehículos (toneladas)	129,404	116,170	11.4	131,662	-1.7	1,119,296	1,059,165	5.7
ARRIBOS	185	160	15.6	211	-12.3	1,801	1,600	12.6
Movimiento comercial	170	145	17.2	197	-13.7	1,677	1,418	18.3
Petroleros	15	15	0.0	14	7.1	124	182	-31.9
CONTENEDORES (TEUS) Por tráfico	107,596	93,696	14.8	101,277	6.2	877,790	883,774	-0.7
Importación	55,505	48,810	13.7	53,419	3.9	441,707	453,783	-2.7
Exportación	52,091	44,886	16.1	47,858	8.8	436,083	429,991	1.4
(TEUS) Por terminal								
Especializada ICAVE	101,340	84,395	20.1	90,425	12.1	808,790	812,470	-0.5
Convencional CICE	6,256	9,301	-32.7	10,852	-42.4	68,995	71,304	-3.2
Vehículos (unidades)	81,363	70,505	15.4	81,395	0.0	695,389	640,888	8.5
Importación	35,960	25,216	42.6	29,122	23.5	263,186	220,906	19.1
Exportación	45,403	45,289	0.3	52,273	-13.1	432,203	419,982	2.9
Productividad (Ton/hbo)								
Carga general suelta	306	176	74.2	215	42.3	240	171	40.1
Granel agrícola (Especializado)	343	316	8.7	276	24.3	347	491	-29.4
Granel agrícola (Convencional)	211	108	95.0	204	3.4	157	167	-5.7
Granel mineral	369	297	24.1	428	-13.8	347	323	7.6
Otros fluidos	212	255	-16.9	291	-27.2	283	258	9.9
Hidrocarburos	894	688	30.0	948	-5.7	758	527	43.8
Contenedores (Especializado)*	76	82	-7.4	81	-5.6	81	88	-7.7
Contenedores (Convencional)*	27	26	6.0	26	3.1	26	28	-6.0
Automóviles**	90	83	9.4	72	24.6	83	94	-11.1

* Contenedores en Cajas/hora-buque en operación

** Automóviles en unidades/hora-buque en operación

MOVIMIENTO PORTUARIO MENSUAL

CONCEPTO	ENE	FEB	MAR	ABR	MAY	JUN	JUL	AGO	SEP	OCT	NOV	DIC	ACUM 2023	ACUM 2022	% 2023/2022
MOVIMIENTO DE CARGA POR TIPO DE TRÁFICO (TONELADAS)															
Importación	2,027,306	1,924,748	2,187,237	2,474,384	2,182,410	2,193,359	2,231,150	2,326,054	2,555,073	2,071,726	0	0	22,173,446	21,389,149	3.7%
Exportación	478,009	465,564	504,623	401,009	441,760	432,260	513,723	446,785	452,299	424,003	0	0	4,560,034	5,318,235	-14.3%
Transbordo	31,724	14,558	14,757	32,289	34,000	63,554	73,183	42,074	75,333	67,559	0	0	449,031	693,082	-35.2%
Cabotaje	98,023	103,215	181,749	179,551	252,328	309,870	332,516	243,227	99,696	35,030	0	0	1,835,205	1,206,561	52.1%
TOTAL	2,635,063	2,508,085	2,888,366	3,087,232	2,910,499	2,999,043	3,150,572	3,058,139	3,182,400	2,598,318	0	0	29,017,716	28,607,028	1.4%
MOVIMIENTO POR TIPO DE CARGA (TONELADAS)															
Carga general suelta	163,203	226,775	142,991	205,194	169,479	86,023	132,834	172,191	163,045	100,479	0	0	1,562,212	2,061,180	-24.2%
Contenerizada	780,356	749,440	845,116	827,846	826,256	929,408	962,745	896,394	949,931	877,375	0	0	8,644,869	9,271,677	-6.8%
Granel Mineral	253,944	324,120	401,078	562,557	575,021	632,311	628,570	538,226	443,947	136,420	0	0	4,496,194	4,053,285	10.9%
Granel Agrícola	766,164	579,571	704,204	808,839	614,415	629,817	744,175	721,187	802,652	700,237	0	0	7,071,262	6,180,495	14.4%
Fluidos no petroleros	78,749	57,065	82,893	94,097	125,499	79,188	90,357	57,851	80,887	90,387	0	0	836,974	788,940	6.1%
Hidrocarburos	454,847	476,495	570,481	501,253	455,637	507,603	474,010	540,629	612,533	533,831	0	0	5,127,321	5,056,619	1.4%
Vehículos	137,799	94,619	141,603	87,446	144,191	134,692	117,881	131,662	129,404	159,590	0	0	1,278,886	1,194,633	7.1%
TOTAL	2,635,063	2,508,085	2,888,366	3,087,232	2,910,499	2,999,043	3,150,572	3,058,139	3,182,400	2,598,318	0	0	29,017,716	28,607,028	1.4%
EMBARCACIONES ATENDIDAS POR TIPO DE CARGA															
Carga general suelta	20	28	21	19	21	17	22	23	17	18	0	0	206	50	312.0%
Contenerizada	58	57	66	69	73	70	72	68	62	64	0	0	659	149	342.3%
Granel Mineral	18	22	27	33	32	43	41	32	17	8	0	0	273	68	301.5%
Granel Agrícola	24	17	22	21	18	17	21	21	22	19	0	0	202	55	267.3%
Fluidos no petroleros	14	11	12	16	14	11	16	11	15	14	0	0	134	52	157.7%
Hidrocarburos	20	18	26	20	21	22	23	24	25	26	0	0	225	63	257.1%
Vehículos	32	24	32	20	28	29	27	32	27	29	0	0	280	69	305.8%
TOTAL	186	177	206	198	207	209	222	211	185	178	0	0	1,979	506	291.1%
CONTENEDORES (TEUS)															
ICAVE	82,119	74,240	87,150	87,454	90,395	99,442	96,225	90,425	101,340	87,723	0	0	896,513	914,260	-1.9%
CICE	8,935	7,404	7,844	6,686	7,941	6,164	6,913	10,852	6,256	10,182	0	0	79,177	82,439	-4.0%
TOTAL	91,054	81,644	94,994	94,140	98,336	105,606	103,138	101,277	107,596	97,905	0	0	975,690	996,699	-2.1%
VEHÍCULOS															
Importación	30,686	17,835	32,028	22,036	38,120	33,896	23,503	29,122	35,960	33,855	0	0	297,041	246,932	20.3%
Exportación	52,500	39,379	55,655	37,202	48,880	52,031	48,880	52,273	45,403	57,692	0	0	489,895	477,605	2.6%
TOTAL	83,186	57,214	87,683	59,238	87,000	85,927	72,383	81,395	81,363	91,547	0	0	786,936	724,537	8.6%

TIPO DE CARGA POR MUELLE

PERIODO: Enero-septiembre de 2023

MUELLE-BANDA	CARGA SUELTA		AUTOMOVILES		C. CONTENERIZADA		GRANEL AGRÍCOLA		GRANEL MINERAL		FLUIDOS NO PETROLEROS		COMBUSTIBLES		TOTAL	
	BUQUES	TON	BUQUES	TON	BUQUES	TON	BUQUES	TON	BUQUES	TON	BUQUES	TON	BUQUES	TON	BUQUES	TON
1-S	32	216,436	-	-	-	93	4	103,522	-	-	-	-	-	-	36	320,051
1-N	1	44,400	80	340,869	-	-	-	-	-	-	-	-	-	-	81	385,269
2-S	23	237,313	-	-	2	7,566	5	99,043	11	233,308	-	-	-	-	41	577,229
2-E	-	-	-	-	-	-	-	-	-	-	-	-	-	-	-	-
2-N	30	178,155	-	-	3	9,798	3	60,100	13	277,100	-	-	-	-	49	525,153
4-S	23	98,338	-	-	-	19	3	99,723	49	840,220	-	-	-	-	75	1,038,300
4-E	2	762	-	-	-	25	-	-	-	-	-	-	-	-	2	787
4-N	6	51,803	-	-	-	-	17	503,818	12	218,197	-	-	-	-	35	773,818
5-S	5	22,350	-	-	-	-	15	447,226	-	-	-	-	-	-	20	469,576
5-N	-	-	-	-	-	-	30	1,146,487	-	-	-	-	-	-	30	1,146,487
6-S	31	343,223	7	27,867	4	9,237	-	-	11	186,349	-	-	-	-	53	566,676
6-N	6	90,517	95	442,125	4	17,206	-	-	-	-	-	-	-	-	105	549,848
7-S	22	96,982	-	-	119	664,346	-	-	1	32,755	-	-	-	-	142	794,083
7-E	-	36,526	69	308,342	-	-	-	-	-	-	32	174,492	21	417,512	122	936,872
CEMENTOS	-	-	-	-	-	-	-	-	-	-	73	436,924	-	-	73	436,924
8-O	-	-	-	-	-	-	44	1,561,373	-	-	-	-	-	-	44	1,561,373
8-E	-	-	-	-	-	-	28	1,143,274	-	-	-	-	-	-	28	1,143,274
Muelle 9	6	45,022	-	-	-	-	2	52,733	137	1,799,142	1	3,500	-	-	146	1,900,398
P E M E X	-	-	-	-	-	-	-	-	-	-	-	-	123	2,079,897	123	2,079,897
Subtotal Bahía sur	187	1,461,825	251	1,119,204	132	708,290	151	5,217,301	234	3,587,071	106	614,916	144	2,497,408	1,205	15,206,016
13 y 14 (ICAVE)	-	-	-	-	463	7,059,203	-	-	-	-	-	-	-	-	463	7,059,203
16 (PETRA)	-	-	-	-	-	-	33	1,153,724	1	8,700	14	121,812	-	-	48	1,284,236
17 (OPEVER)	-	-	-	-	-	-	-	-	30	764,002	-	-	-	-	30	764,002
10 (ESJ RENOVABLE III)	-	-	-	-	-	-	-	-	-	-	-	-	55	2,105,940	55	2,105,940
Subtotal Bahía Norte	-	-	-	-	463	7,059,203	33	1,153,724	31	772,702	14	121,812	55	2,105,940	596	11,213,382
T O T A L	187	1,461,825	251	1,119,204	595	7,767,493	184	6,371,025	265	4,359,773	120	736,728	199	4,603,348	1,801	26,419,398

TIPO DE CARGA POR CESIONARIA

PERIODO: Enero-septiembre de 2023

Empresa cesionaria, maniobrista o terminal	CARGA GENERAL		CARGA CONTENERIZADA		GRANEL MINERAL		GRANEL AGRÍCOLA		FLUIDOS NO PETROLEROS		COMBUSTIBLES		AUTOMOVILES (TON)		TOTAL	
	BUQUES	TONS	BUQUES	TONS	BUQUES	TONS	BUQUES	TONS	BUQUES	TONS	BUQUES	TONS	BUQUES	TONS	BUQUES	TONS
CICE	298	1,264,848	132	708,290	85	764,418	22	569,643	-	-	-	-	-	-	537	3,307,199
CPV	-	-	-	-	-	-	2	61,828	-	-	-	-	169	454,056	171	515,884
SSA	39	196,886	-	-	-	-	-	-	-	-	-	-	158	584,834	197	781,720
ICA VE	-	-	463	7,059,203	-	-	-	-	-	-	-	-	-	-	463	7,059,203
SEPSA	-	-	-	-	35	883,630	-	-	-	-	-	-	-	-	35	883,630
VOPAK	-	-	-	-	-	-	-	-	86	370,501	21	417,512	-	-	107	788,013
CARGILL	-	-	-	-	-	-	31	1,143,274	-	-	-	-	-	-	31	1,143,274
EXCELLENCE	-	-	-	-	-	-	-	-	70	240,915	-	-	-	-	70	240,915
TMV	-	-	-	-	-	-	44	1,561,373	-	-	-	-	-	-	44	1,561,373
T. C. E.	-	-	-	-	1	1,430	51	1,593,714	1	3,500	-	-	-	-	53	1,598,643
SIPPB	-	92	-	-	94	1,589,162	12	287,468	-	-	-	-	86	80,315	192	1,957,037
PEMEX	-	-	-	-	-	-	-	-	-	-	123	2,079,897	-	-	123	2,079,897
PETRA	-	-	-	-	1	8,700	35	1,153,724	33	121,812	1	39,527	-	-	70	1,323,763
OPEVER	-	-	-	-	32	764,002	-	-	-	-	-	-	-	-	32	764,002
ESJ RENOVABLE III	-	-	-	-	-	-	-	-	-	-	54	2,066,413	-	-	54	2,066,413
TRAMITADORA DEL PACÍFICO	-	-	-	-	37	348,431	-	-	-	-	-	-	-	-	37	348,431
T O T A L	337	1,461,825	595	7,767,493	285	4,359,773	197	6,371,025	190	736,728	199	4,603,348	413	1,119,204	2,216	26,419,398

NOTAS:

- La carga contenerizada incluye tara de llenos y peso de vacíos.

* Deducir buques operados por dos cías (duplicados en esta tabla). = 415

No. REAL DE BUQUES OPERADOS = 1,801

**TIPO DE CARGA POR CESIONARIA
COMPARATIVO 2022-2023
PERIODO: Enero-septiembre de 2023**

Empresa cesionaria, maniobrista o terminal	AÑO	CARGA GENERAL		CARGA CONTENERIZADA		GRANEL MINERAL		GRANEL AGRÍCOLA		FLUIDOS NO PETR.		COMBUSTIBLES		AUTOMOVILES (TON)		TOTAL	
		BUQUES	TONS	BUQUES	TONS	BUQUES	TONS	BUQUES	TONS	BUQUES	TONS	BUQUES	TONS	BUQUES	TONS	BUQUES	TONS
CICE	2022	289	1,601,189	84	738,630	60	598,016	24	575,334	-	-	-	-	-	-	457	3,513,170
	2023	298	1,264,848	132	708,290	85	764,418	22	569,643	-	-	-	-	-	-	537	3,307,199
	%	3.1%	-21.0%	57.1%	-4.1%	41.7%	27.8%	-8.3%	-1.0%	**	**	**	**	**	**	17.5%	-5.9%
CPV	2022	-	-	-	-	-	-	5	77,598	-	-	-	-	176	461,231	181	538,828
	2023	-	-	-	-	-	-	2	61,828	-	-	-	-	169	454,056	171	515,884
	%	**	**	**	**	**	**	-60.0%	-20.3%	**	**	**	**	-4.0%	-1.6%	-5.5%	-4.3%
SSA	2022	44	225,696	-	-	-	-	-	-	-	-	-	-	160	532,573	204	758,269
	2023	39	196,886	-	-	-	-	-	-	-	-	-	-	158	584,834	197	781,720
	%	-11.4%	-12.8%	**	**	**	**	**	**	**	**	**	**	-1.3%	9.8%	-3.4%	3.1%
ICAVE	2022	1	1,751	386	7,535,038	-	-	-	-	-	-	-	-	-	-	387	7,536,789
	2023	-	-	463	7,059,203	-	-	-	-	-	-	-	-	-	-	463	7,059,203
	%	-100.0%	-100.0%	19.9%	-6.3%	**	**	**	**	**	**	**	**	**	**	19.6%	-6.3%
SEPSA	2022	-	-	-	-	42	974,503	-	-	-	-	-	-	-	-	42	974,503
	2023	-	-	-	-	35	883,630	-	-	-	-	-	-	-	-	35	883,630
	%	**	**	**	**	-16.7%	-9.3%	**	**	**	**	**	**	**	**	-16.7%	-9.3%
VOPAK	2022	-	-	-	-	-	-	-	-	100	405,931	36	1,031,668	-	-	136	1,437,600
	2023	-	-	-	-	-	-	-	-	86	370,501	21	417,512	-	-	107	788,013
	%	**	**	**	**	**	**	**	**	-14.0%	-8.7%	-41.7%	-59.5%	**	**	-21.3%	-45.2%
CARGILL	2022	-	-	-	-	-	-	36	1,080,520	-	-	-	-	-	-	36	1,080,520
	2023	-	-	-	-	-	-	31	1,143,274	-	-	-	-	-	-	31	1,143,274
	%	**	**	**	**	**	**	-13.9%	5.8%	**	**	**	**	**	**	-13.9%	5.8%
EXCELLENCE	2022	-	-	-	-	-	-	-	-	62	151,702	-	-	-	-	62	151,702
	2023	-	-	-	-	-	-	-	-	70	240,915	-	-	-	-	70	240,915
	%	**	**	**	**	**	**	**	**	12.9%	58.8%	**	**	**	**	12.9%	58.8%
TMV	2022	-	-	-	-	-	-	40	1,561,174	-	-	-	-	-	-	40	1,561,174
	2023	-	-	-	-	-	-	44	1,561,373	-	-	-	-	-	-	44	1,561,373
	%	**	**	**	**	**	**	10.0%	0.0%	**	**	**	**	**	**	10.0%	0.0%
T. C. E.	2022	-	-	-	-	9	18,588	45	1,295,871	1	4,883	-	-	-	-	55	1,319,342
	2023	-	-	-	-	1	1,430	51	1,593,714	1	3,500	-	-	-	-	53	1,598,643
	%	**	**	**	**	-88.9%	-92.3%	13.3%	23.0%	0.0%	-28.3%	**	**	**	**	-3.6%	21.2%
SIPPB	2022	1	4,350	-	-	75	914,904	14	251,454	-	-	-	-	89	65,344	179	1,236,051
	2023	-	92	-	-	94	1,589,162	12	287,468	-	-	-	-	86	80,315	192	1,957,037
	%	-100.0%	-97.9%	**	**	25.3%	73.7%	-14.3%	14.3%	**	**	**	**	-3.4%	22.9%	7.3%	58.3%
PEMEX	2022	-	-	-	-	-	-	-	-	-	-	161	1,978,695	-	-	161	1,978,695
	2023	-	-	-	-	-	-	-	-	-	-	123	2,079,897	-	-	123	2,079,897
	%	**	**	**	**	**	**	**	**	**	**	-23.6%	5.1%	**	**	-23.6%	5.1%
PETRA	2022	-	-	-	-	-	-	20	646,206	31	152,127	-	-	-	-	51	798,333
	2023	-	-	-	-	1	8,700	35	1,153,724	33	121,812	1	39,527	-	-	70	1,323,763
	%	**	**	**	**	**	**	75.0%	78.5%	6.5%	-19.9%	**	**	**	**	37.3%	65.8%
OPEVER	2022	-	-	-	-	36	990,182	-	-	-	-	-	-	-	-	36	990,182
	2023	-	-	-	-	32	764,002	-	-	-	-	-	-	-	-	32	764,002
	%	**	**	**	**	-11.1%	-22.8%	**	**	**	**	**	**	**	**	-11.1%	-22.8%
ESJ RENOVABLE III	2022	-	-	-	-	-	-	-	-	-	-	43	1,526,922	-	-	43	1,526,922
	2023	-	-	-	-	-	-	-	-	-	-	54	2,066,413	-	-	54	2,066,413
	%	**	**	**	**	**	**	**	**	**	**	25.6%	35.3%	**	**	25.6%	35.3%
TRAMITADORA DEL PACÍFICO	2022	-	-	-	-	25	257,830	-	-	-	-	-	-	-	-	25	257,830
	2023	-	-	-	-	37	348,431	-	-	-	-	-	-	-	-	37	348,431
	%	**	**	**	**	48.0%	35.1%	**	**	**	**	**	**	**	**	48.0%	35.1%
TOTAL	2022	335	1,832,987	470	8,273,668	247	3,754,023	184	5,488,156	194	714,643	240	4,537,286	425	1,059,147	1,600	25,659,911
	2023	337	1,461,825	595	7,767,493	285	4,359,773	197	6,371,025	190	736,728	199	4,603,348	413	1,119,204	1,801	26,419,398
	%	0.6%	-20.2%	26.6%	-6.1%	15.4%	16.1%	7.1%	16.1%	-2.1%	3.1%	-17.1%	1.5%	-2.8%	5.7%	12.6%	3.0%

TRAFICO POR TIPO DE CARGA

PERIODO: Enero-septiembre de 2023

TIPO DE CARGA	ALTURA			TRANSBORDO	CABOTAJE			TOTAL	
	BUQUES	IMPORTACION	EXPORTACION		BUQUES	ENTRADA	SALIDA	BUQUES	TONELAJE
VEHÍCULOS	251	376,044	743,252	-	-	-	-	251	1,119,296
CARGA GENERAL SUELTA	187	904,268	557,465	-	-	-	-	187	1,461,734
CARGA CONTENERIZADA	595	4,769,499	2,583,492	414,503	-	-	-	595	7,767,493
GRANEL MINERAL	151	2,564,599	342,922	-	114	-	1,452,252	265	4,359,773
GRANEL AGRICOLA	184	6,136,609	234,416	-	-	-	-	184	6,371,025
FLUIDOS NO PETROLEROS	120	736,728	-	-	-	-	-	120	736,728
HIDROCARBUROS	198	4,598,348	-	-	1	5,000	-	199	4,603,348
TOTAL	1,686	20,086,096	4,461,547	414,503	115	5,000	1,452,252	1,801	26,419,398

MOVIMIENTO DE CONTENEDORES POR EMPRESA DE MANIOBRAS Y POR TERMINAL

PERIODO: Enero-septiembre de 2023

TERMINAL /EMPRESA	P i e s	CONTENEDORES LENOS				VACIOS		TOTAL		
		DESCARGADOS		CARGADOS		DESCARGADOS	CARGADOS	CAJAS	TEU'S	TONS.
		CAJAS	PESO	CAJAS	PESO	CAJAS	CAJAS			
CICE	20'	5,489	112,357.1	4,015	83,268.4	1,153	2,227	12,884	12,884	195,625.5
	40'	9,513	202,539.8	11,671	310,124.9	3,667	3,207	28,058	56,116	512,664.7
	TOTAL	15,002	314,896.9	15,686	393,393.3	4,820	5,434	40,942	69,000	708,290.2
ICAVE	20'	60,049	1,203,669.8	21,328	495,204.5	100	36,519	117,996	117,996	1,698,874.4
	40'	165,774	3,457,748.8	75,474	1,902,579.9	8,504	95,645	345,397	690,794	5,360,328.8
	TOTAL	225,823	4,661,418.7	96,802	2,397,784.4	8,604	132,164	463,393	808,790	7,059,203.1
TOTAL	20'	65,538	1,316,026.9	25,343	578,473.0	1,253	38,746	130,880	130,880	1,894,499.9
	40'	175,287	3,660,288.6	87,145	2,212,704.8	12,171	98,852	373,455	746,910	5,872,993.4
	TOTAL	240,825	4,976,315.5	112,488	2,791,177.8	13,424	137,598	504,335	877,790	7,767,493.3

MOVIMIENTO MENSUAL DE CARGA

COMPARATIVO 2022-2023

PERIODO: Enero-septiembre de 2023

mes	2022		2022		DIFERENCIA		COMPARATIVO 2022-2023	
	BUQUES	TONELAJE	BUQUES	TONELAJE	BUQUES	TONELAJE	BUQUES	TONELAJE
ENERO	163	2,593,207	186	2,635,063	23	41,856	+ 14.1%	+ 1.6%
FEBRERO	155	2,455,421	177	2,508,085	22	52,664	+ 14.2%	+ 2.1%
MARZO	188	3,146,903	206	2,888,366	18	-258,537	+ 9.6%	- 8.2%
ABRIL	182	2,876,830	198	3,087,232	16	210,402	+ 8.8%	+ 7.3%
MAYO	192	3,070,278	207	2,910,499	15	-159,779	+ 7.8%	- 5.2%
JUNIO	189	3,062,500	209	2,999,043	20	-63,458	+ 10.6%	- 2.1%
JULIO	185	2,765,170	222	3,150,572	37	385,402	+ 20.0%	+ 13.9%
AGOSTO	186	3,093,294	211	3,058,139	25	-35,154	+ 13.4%	- 1.1%
SEPTIEMBRE	160	2,596,309	185	3,182,400	25	586,091	+ 15.6%	+ 22.6%
OCTUBRE	192	2,947,117	177	2,598,319	-15	-348,797	- 7.8%	- 11.8%
NOVIEMBRE	181	2,809,819	153	2,599,895	-28	-209,923	- 15.5%	- 7.5%
DICIEMBRE	201	2,845,738					**	**
ACUM. ENE- NOVIEMBRE	1,973	31,416,846	2,131	31,617,612	158	200,766	+ 8.0%	+ 0.6%

MOVIMIENTO MENSUAL DE CONTENEDORES

COMPARATIVO 2022-2023

PERIODO: Enero-septiembre de 2023

M E S	2022			2023			DIFERENCIA			COMPARATIVO 2022-2023		
	CONTS.	TEU'S	TONS.	CONTS.	TEU'S	TONS.	CONTS.	TEU'S	TONS.	CONTS.	TEU'S	TONS.
ENERO	53,204	91,886	891,249	52,314	91,054	780,356	-890	-832	-110,893	- 1.7 %	- 0.9 %	- 12.4 %
FEBRERO	48,314	82,757	811,077	47,289	81,644	749,440	-1,025	-1,113	-61,637	- 2.1 %	- 1.3 %	- 7.6 %
MARZO	60,275	104,066	1,027,460	54,497	94,994	845,116	-5,778	-9,072	-182,344	- 9.6 %	- 8.7 %	- 17.7 %
ABRIL	47,580	82,732	802,326	53,921	94,140	827,846	6,341	11,408	25,520	+ 13.3 %	+ 13.8 %	+ 3.2 %
MAYO	63,807	109,557	989,880	56,142	98,341	826,256	-7,665	-11,216	-163,624	- 12.0 %	- 10.2 %	- 16.5 %
JUNIO	62,955	109,522	1,041,897	60,133	105,606	929,408	-2,822	-3,916	-112,489	- 4.5 %	- 3.6 %	- 10.8 %
JULIO	58,818	101,917	892,884	59,323	103,138	962,745	505	1,221	69,862	+ 0.9 %	+ 1.2 %	+ 7.8 %
AGOSTO	61,818	107,641	979,586	58,464	101,277	896,394	-3,354	-6,364	-83,192	- 5.4 %	- 5.9 %	- 8.5 %
SEPTIEMBRE	54,180	93,696	837,309	62,252	107,596	949,931	8,072	13,900	112,622	+ 14.9 %	+ 14.8 %	+ 13.5 %
OCTUBRE	64,484	112,925	998,009	56,505	97,905	877,375	-7,979	-15,020	-120,634	- 12.4 %	- 13.3 %	- 12.1 %
NOVIEMBRE	51,838	89,788	803,802	49,189	84,418	770,585	-2,649	-5,370	-33,217	- 5.1 %	- 6.0 %	- 4.1 %
DICIEMBRE	57,812	100,102	876,466							**	**	**
ACUMULADOS ENERO-NOVIEMBRE	627,273	1,086,487	10,075,479	610,029	1,060,113	9,415,454	-17,244	-26,374	-660,026	- 2.7 %	- 2.4 %	- 6.6 %

**RENDIMIENTOS POR TIPO DE CARGA
COMPARATIVOS 2022-2023
PERIODO: Enero-septiembre de 2023**

TIPO DE CARGA	2022		2023		PMDP, POA		% 2022 vs 2023		VS POA	
	THBO	thg	THBO	thg	THBO	thg	THBO	thg	THBO	thg
Carga general suelta	171	120	240	102	275	n.d.	40.1%	-15.1%	-12.6%	**
Granel agrícola (Especializado)	491	246	347	250	400	n.d.	-29.4%	1.7%	-13.3%	**
Granel agrícola (Convencional)	167	73	157	71	n.d.	n.d.	-5.7%	-3.1%	**	**
Granel mineral	323	125	347	124	400	n.d.	7.6%	-0.8%	-13.2%	**
Fluidos no petroleros	258	258	283	234	320	N.A	9.9%	-9.3%	-11.5%	**
Combustibles	527	--	758	--	n.d.	n.d.	43.8%	**	**	**
Contenedores (Especializado)	88	24	81	22	96	n.d.	-7.7%	-8.3%	-15.2%	**
Contenedores (Convencional)*	28	13	26	14	n.d.	n.d.	-6.0%	7.7%	**	**
Automóviles**	94	103	83	87	100	n.d.	-11.1%	-15.5%	-16.7%	**

THBO= Tonelada /Hr-Buque en Operación, thg = Tonelada /hr-gancho

* Contenedores en Cajas/hora-buque en operación o Cajas/hora-buque en operación

** Automóviles en unidades/hora-buque en operación

n.d. = No disponible, no programado.

N.A. = No aplica

POA = PROGRAMA OPERATIVO ANUAL

Comparativos 2022-2023 de buques por tipo de carga

PERIODO: Enero-septiembre de 2023

TIPO DE CARGA	BUQUES			TRB (PROMEDIO)			TONELAJE PROMEDIO / BUQUE			ESTADÍA PROMEDIO /BUQUE (HRS)		
	2022	2023	%	2022	2023	%	2022	2023	%	2022	2023	%
CARGA GENERAL SUELTA	177	187	5.6%	18,134	17,084	-5.8%	9,657	6,963	-27.9%	139.2	111.7	-19.8%
AUTOMÓVILES	225	251	11.6%	55,989	54,539	-2.6%	5,274	5,093	-3.4%	41.2	46.1	12.0%
GRANEL MINERAL	225	265	17.8%	15,715	18,246	16.1%	16,685	16,742	0.3%	91.3	88.7	-2.7%
GRANEL AGRÍCOLA	166	184	10.8%	26,541	28,174	6.2%	33,061	36,366	10.0%	149.4	177.8	19.0%
FLUIDOS NO PETROLEROS	132	120	-9.1%	11,416	12,037	5.4%	5,414	6,064	12.0%	32.1	30.1	-6.1%
CONTENEDORES CICE	84	132	57.1%	17,756	17,395	-2.0%	8,748	5,283	-39.6%	26.9	26.7	-0.7%
CONTENEDORES ICAVE	386	463	19.9%	54,263	54,832	1.0%	19,521	15,540	-20.4%	21.9	21.2	-3.1%
COMBUSTIBLES	205	199	-2.9%	29,395	29,502	0.4%	15,221	16,500	8.4%	81.4	92.3	13.3%
TOTAL	1,600	1,801	12.6%	33,584	34,588	3.0%	16,037	14,830	-7.5%	70.5	67.1	-4.9%

* *No comparable

NOTA: Los tipos de carga señalados en la relación corresponden a los transportados como cargamentos homogéneos o al más significativo del cargamento del buque.

**PRODUCTOS SIGNIFICANTES DE IMPORTACIÓN
 (TONELADAS)
 ENERO-SEPTIEMBRE 2023**

Etiquetas de fila	ene-2023	feb-2023	mar-2023	abr-2023	may-2023	jun-2023	jul-2023	ago-2023	sep-2023	Total general
CARGA CONTENERIZADA	487,955	478,956	532,991	553,480	539,587	584,785	592,224	596,364	609,972	4,976,316
Contenerizada	487,955	478,956	532,991	553,480	539,587	584,785	592,224	596,364	609,972	4,976,316
CARGA GENERAL	131,157	163,864	120,711	147,225	173,432	103,888	127,344	169,134	143,557	1,280,312
ACERO (BOBINAS)	41,131	72,285	36,980	75,261	25,070	16,023	30,926	37,758	68,710	404,144
AUTOMOVILES	42,343	25,435	44,800	30,230	58,139	46,465	31,409	42,013	49,182	370,017
MAQUINARIA	17,738	24,180	14,257	11,417	18,677	10,071	20,163	12,632	11,583	140,718
ALUMINIO	5,092		8,782		54,002			28,922		96,798
TUBO	1,529	14,388	1,391	2,636	398	6,674	3,005	10,219	3,217	43,457
ACERO (varios)	22,622	18,571								41,193
ACERO							32,923	3,285		36,208
FERTILIZANTE (SS)			2,132	21,203				9,642		32,978
CEMENTO (SS)						22,060				22,060
CARGA GENERAL	216	556	156	3,375	4,028		618	7,881	262	17,092
ACERO (ALAMBRON)								14,687		14,687
ACERO (VARILLA CORRUGADA)					13,119					13,119
ESTRUCTURAS DE ACERO			10,181					418		10,598
BLOQUES DE ASFALTO MODIFICADO									9,457	9,457
CELULOSA (SUPER SACOS)		8,000								8,000
AZUCAR EN SACOS							7,200			7,200
CAMIONES (AUT)	485	450	2,034				273	1,641	1,145	6,027
TRACTOCAMIONES				2,986						2,986
CARGA GENERAL						2,595				2,595
ACERO (VIGA)							826			826
CARROCERIAS					116					116
TANQUES								36		36
COMBUSTIBLES	454,847	476,495	570,481	501,253	465,496	507,603	474,010	540,629	612,533	4,603,348
DIESEL	117,294	91,214	156,716	152,961	98,251	110,714	91,934	93,697	143,615	1,056,396
GASOLINA REGULAR	113,086	55,674	119,000	72,535	74,956	105,247		149,792	74,315	764,606
PX. DIESEL	72,290	114,469		105,099	113,399		67,033	87,291	135,386	694,967
PX. GASOLINA REGULAR	68,297	98,241		85,596	93,990					346,125
PX. REGULAR							85,298	88,242	138,940	312,480
GASOLINA PREMIUM	28,774	22,991	45,807	36,874	27,367	38,008		41,911	63,450	305,183
PX COMBUSTIBLES						234,119				234,119
PX. GASOLINA PREMIUM	28,730	32,911		34,581	35,556					131,779
REGULAR							128,665			128,665
MTBE			14,802		21,977	19,515	17,746	29,558	11,763	115,361
PX DIESEL			108,120							108,120
TURBOSINA	6,528	60,994		13,607				7,607	15,479	104,215
PX GASOLINA REGULAR			103,102							103,102

**PRODUCTOS SIGNIFICANTES DE IMPORTACIÓN
(TONELADAS)
ENERO-SEPTIEMBRE 2023**

Etiquetas de fila	ene-2023	feb-2023	mar-2023	abr-2023	may-2023	jun-2023	jul-2023	ago-2023	sep-2023	Total general
PX. PREMIUM							22,564	42,531	29,585	94,680
PREMIUM							60,771			60,771
PX GASOLINA PREMIUM			22,933							22,933
ETER METIL TER BUTILICO MTBE	14,847									14,847
PX. GASOLINA REGULAR (CABO)	5,000									5,000
FLUIDOS	78,749	57,065	82,893	94,097	115,640	79,188	90,357	57,851	80,887	736,728
ACEITE VEGETAL			24,295	36,358	90,128	15,266	52,730	34,780	55,885	309,441
MONÓMERO DE ESTIRENO	12,965		18,639	18,567	7,107	16,766		9,520	4,078	87,643
ACEITE DE PALMA	26,973	23,734	12,758	8,210		15,218				86,894
MONOMERO DE ESTIRENO	1,698	9,304		7,700		3,395	16,566			38,663
MONOETILEN GLICOL				5,000	5,500	9,801				20,301
ACEITE DE GIRASOL	13,519							1,250		14,769
ACEITE DE SOYA		2,500	2,003			6,003		3,500		14,005
ALKILBENCENO			3,149		6,321				3,323	12,792
LAB. LINEAL ALKIL BENZENE	5,600	6,666								12,266
ORTOXILENO					3,351	5,662			2,500	11,513
ACEITE DE PALMISTE	4,657	4,311	2,341							11,308
ETHYLENE GLYCOL		5,492	5,494							10,986
ACETONA	2,246		489	2,304	1,175	1,265		1,040	1,986	10,505
ALKIL BENCENO						660	9,555			10,215
ALCOHOL ISOPROPÍLICO	817	697		1,014	850	1,623	1,218	816	1,211	8,247
MONIMERO DE ESTIRENO									7,683	7,683
GLICERINA	1,193		989		1,209		1,204		2,003	6,598
ALKILBENCENO LINEAL				3,233				3,326		6,559
ACEITE VEGERAL				5,227						5,227
ORTHOXILENO		1,516	3,532							5,047
ETILEN GLICOL							5,000			5,000
Acrilato de Butilo (ARK)	1,233			1,062		1,404		1,018		4,717
TOLUENO			1,200	839			1,000		966	4,005
ASFALTO			3,500							3,500
ACEITE DE COCO	3,499									3,499
Vinil Acetato Monómero	312		618	1,437		835				3,202
XILENO			1,011	1,302					798	3,111
Acrilato de Butilo (RH)				729		835		1,045		2,609
Acrilato de Butilo			966				992			1,958
ALQUILBENCENO LINEAL	1,650									1,650
Alcohol Láurico	781		703							1,484
BUTIL ACRILATO		1,018					416			1,433
ESTEARINA DE PALMA	896		475							1,371
Vinil Acetato Monomero								1,353		1,353

**PRODUCTOS SIGNIFICANTES DE IMPORTACIÓN
(TONELADAS)
ENERO-SEPTIEMBRE 2023**

Etiquetas de fila	ene-2023	feb-2023	mar-2023	abr-2023	may-2023	jun-2023	jul-2023	ago-2023	sep-2023	Total general
VAR SOL 1	459			102		304			203	1,069
XYLENO		1,018								1,018
Alcohol Isopropílico (RES) Y Exxsol D-40	251			1,013						1,013
Acrilato de Butilo (R&H) VINIL ACETATO			731				625			731
ALCOHOL LAURICO							603			603
ISO PROPYL ALCOHOL		509								509
SOLVENT NAPHTHA M		301								301
VAR SOL							249			249
EXXOL							199			199
GRANEL MINERAL	160,921	220,905	219,329	383,006	322,693	322,441	296,054	294,999	344,251	2,564,599
FERTILIZANTE	33,942	74,083	104,398	149,456	115,026	156,603	134,962	114,344	40,793	923,606
CHATARRA	52,510	101,601	84,432	126,505	123,402	62,372	69,736	19,974	139,493	780,025
PET-COKE	8,323	45,220	30,500	73,976	84,264	70,434	77,001	134,458	132,858	657,033
BRIQUETA	33,158			33,070		33,032	14,355		31,107	144,722
ARRABIO	32,988							26,224		59,212
GRANEL AGRICOLA	734,376	534,310	670,924	808,839	578,987	629,817	685,775	690,929	802,652	6,136,609
MAÍZ	275,606	269,001	330,625	304,384	244,046	194,921	271,431	280,016	405,231	2,575,260
TRIGO	156,144	83,172	163,200	110,715	147,146	96,778	158,000	113,915	166,831	1,195,901
SOYA	109,392	101,061	77,143	157,726	120,247	144,058	134,674	133,165	125,103	1,102,567
ARROZ	76,838	62,328	27,653	55,832	25,050	93,161	34,400	53,248	61,042	489,553
CANOLA	84,771			111,557		39,900		39,900	33,000	309,128
MALTA	31,626	14,348	23,095	28,000	31,500	60,999	33,000	46,784	6,000	275,353
CEBADA			33,085	31,500			33,000			97,585
GRANO SECO DESTILADO		4,400	10,786	4,426	5,499		9,161	18,402		52,674
GLUTEN DE MAÍZ			5,336	4,700	5,499			5,499	5,445	26,480
AZUCAR							12,109			12,109
Total general	2,048,004	1,931,596	2,197,330	2,487,900	2,195,836	2,227,723	2,265,764	2,349,907	2,593,853	20,297,912

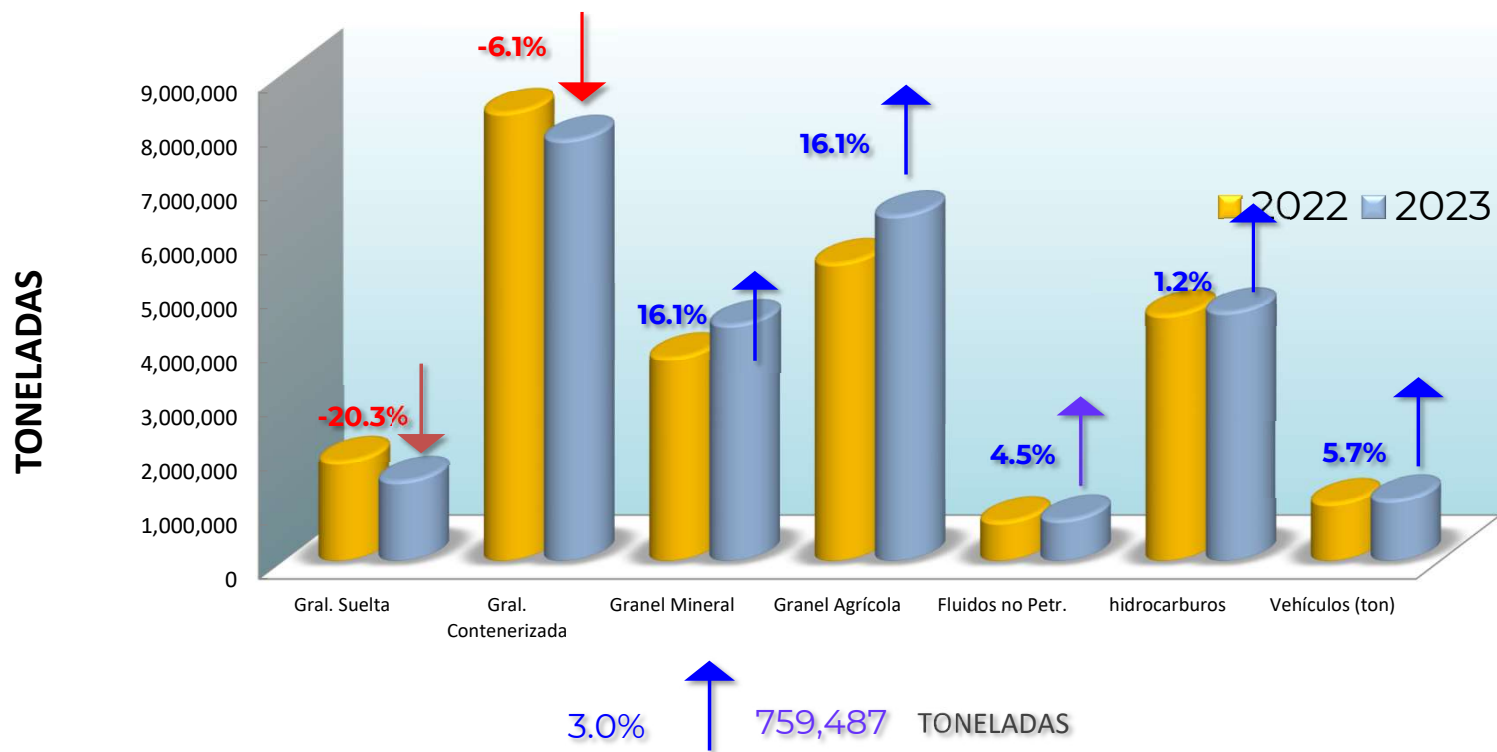
**PRODUCTOS SIGNIFICANTES DE EXPORTACIÓN
(TONELADAS)
ENERO-SEPTIEMBRE 2023**

Etiquetas de fila	ene-2023	feb-2023	mar-2023	abr-2023	may-2023	jun-2023	jul-2023	ago-2023	sep-2023	Total general
CARGA CONTENERIZADA	292,402	270,484	312,125	274,366	286,669	344,623	370,521	300,029	339,959	2,791,178
Contenerizada	292,402	270,484	312,125	274,366	286,669	344,623	370,521	300,029	339,959	2,791,178
CARGA GENERAL	169,846	157,529	163,882	145,415	140,237	116,827	123,370	134,719	148,892	1,300,717
AUTOMOVILES	94,799	68,125	94,555	57,216	86,052	88,227	85,888	87,457	78,933	741,252
TUBO	29,133	50,935	42,561	34,142	46,777	25,385	22,679	40,873	50,867	343,351
ACERO	8,506	19,757		24,523				5,078	18,657	76,521
ACERO(ROLLOS DE ALAMBRON)	32,652			11,666						44,318
PALANQUILLA DE ACERO		8,208		10,082			5,054			23,345
ESTRUCTURAS DE ACERO			21,170							21,170
FERTILIZANTE (SS)				7,219	7,276					14,495
MAQUINARIA	511	2,918	912	178	132	2,664	1,865	657	158	9,995
OXIDO DE CALCIO (SS)	3,811	5,970								9,781
OXIDO DE CALCIO			4,288				4,607			8,896
HARINA DE TRIGO							2,517			2,517
CARGA GENERAL	261	267	182	390		551	449	104	133	2,337
CAMIONES (AUT)	172	609	214				311	551	143	1,999
SUPER SACOS		740								740
GRANEL AGRICOLA	31,788	45,261	33,281		35,428		58,400	30,258		234,416
AZÚCAR	31,788	45,261	33,281		35,428		58,400	30,258		234,416
GRANEL MINERAL	93,023	103,215	181,749	179,551	252,328	309,870	332,516	243,227	99,696	1,795,175
PIEDRA BALASTO (CABOTAJE)					237,119	302,483	332,516	243,227	99,696	1,215,040
BALASTO (CABOTAJE)	93,023	103,215	181,749	179,551						557,537
PIEDRA FORFÓRICA (CAB)					15,210					15,210
FERTILIZANTE						7,387				7,387
Total general	587,058	576,489	691,036	599,332	714,663	771,320	884,808	708,233	588,546	6,121,485

MOVIMIENTO POR TIPO DE CARGA

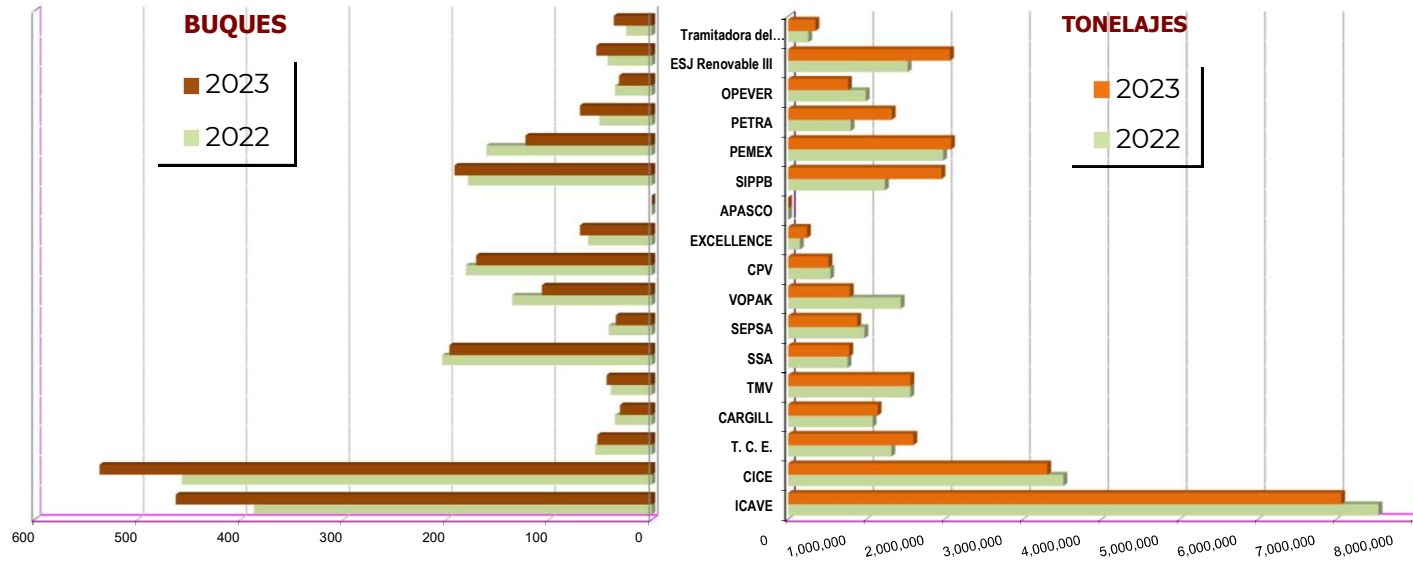
COMPARATIVO 2022-2023

PERIODO: Enero-septiembre de 2023



BUQUES Y TONELAJES MANEJADOS POR EMPRESA CESIONARIA Y/O TERMINAL

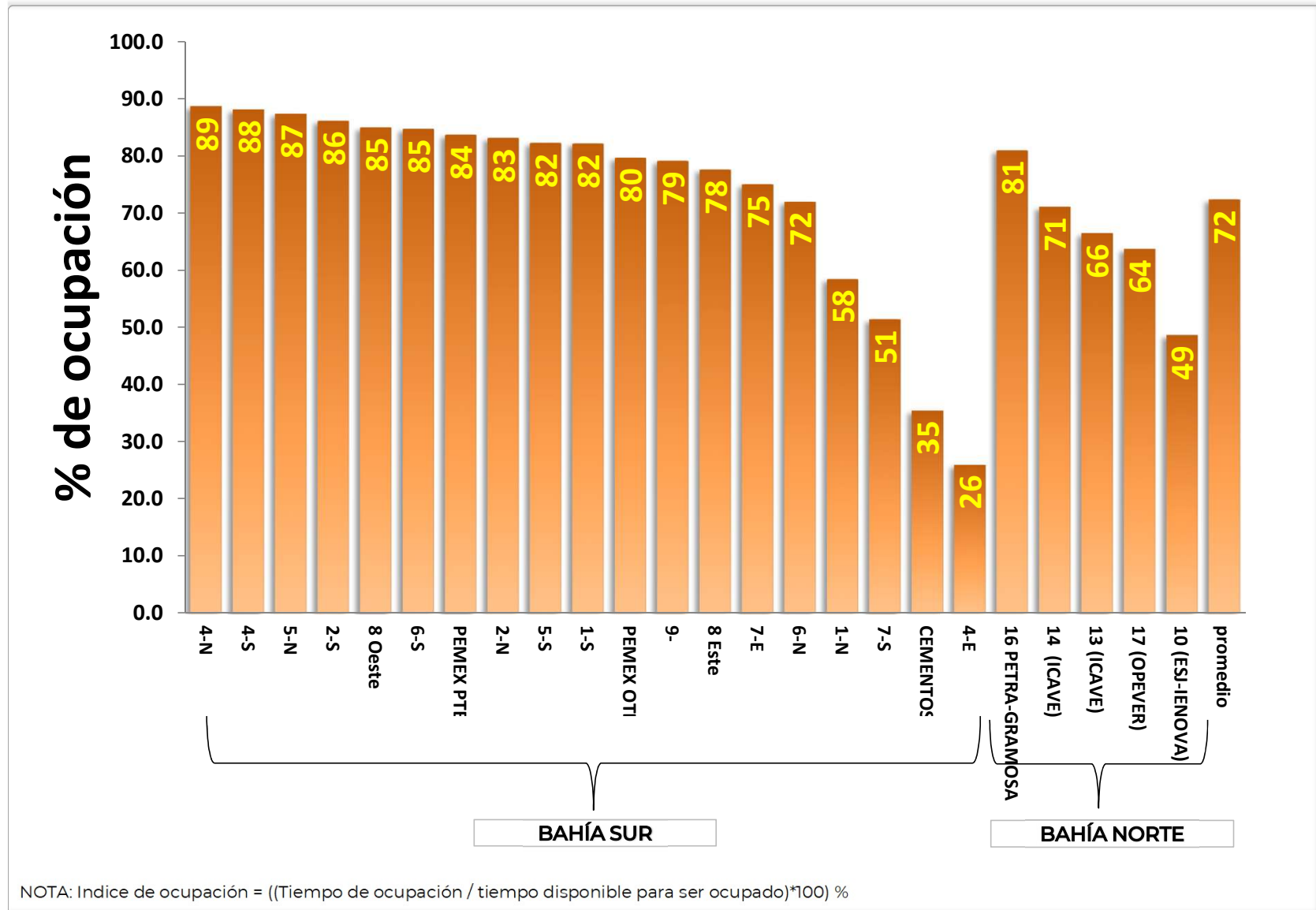
PERIODO: Enero-septiembre de 2023



EMPRESA	BUQUES	BUQUES_	%	TONELAJAS	TONELAJAS_	%_
	2022	2023		2022	2023	
ICAVE	387	463	19.6%	7,536,789	7,059,203	-6.3%
CICE	457	537	17.5%	3,513,170	3,307,199	-5.9%
T. C. E.	55	53	-3.6%	1,319,342	1,598,643	21.2%
CARGILL	36	31	-13.9%	1,080,520	1,143,274	5.8%
TMV	40	44	10.0%	1,561,174	1,561,373	0.0%
SSA	204	197	-3.4%	758,269	781,720	3.1%
SEPSA	42	35	-16.7%	974,503	883,630	-9.3%
VOPAK	136	107	-21.3%	1,437,600	788,013	-45.2%
CPV	181	171	-5.5%	538,828	515,884	-4.3%
EXCELLENCE	62	70	12.9%	151,702	240,915	58.8%
APASCO	0	0	**	0	0	**
SIPPB	179	192	7.3%	1,236,051	1,957,037	58.3%
PEMEX	161	123	-23.6%	1,978,695	2,079,897	5.1%
PETRA	51	70	37.3%	798,333	1,323,763	65.8%
OPEVER	36	32	-11.1%	990,182	764,002	-22.8%
ESJ Renovable III	43	54	25.6%	1,526,922	2,066,413	35.3%
Tramitadora del Pac.	25	37	48.0%	257,830	348,431	35.1%
Restar Buques operados por 2 o mas empresas	(495)	(415)				
TOTAL***	1,600	1,801	12.6%	25,659,911	26,419,398	3.0%

% DE OCUPACION DE MUELLES

PERIODO: Enero-septiembre de 2023

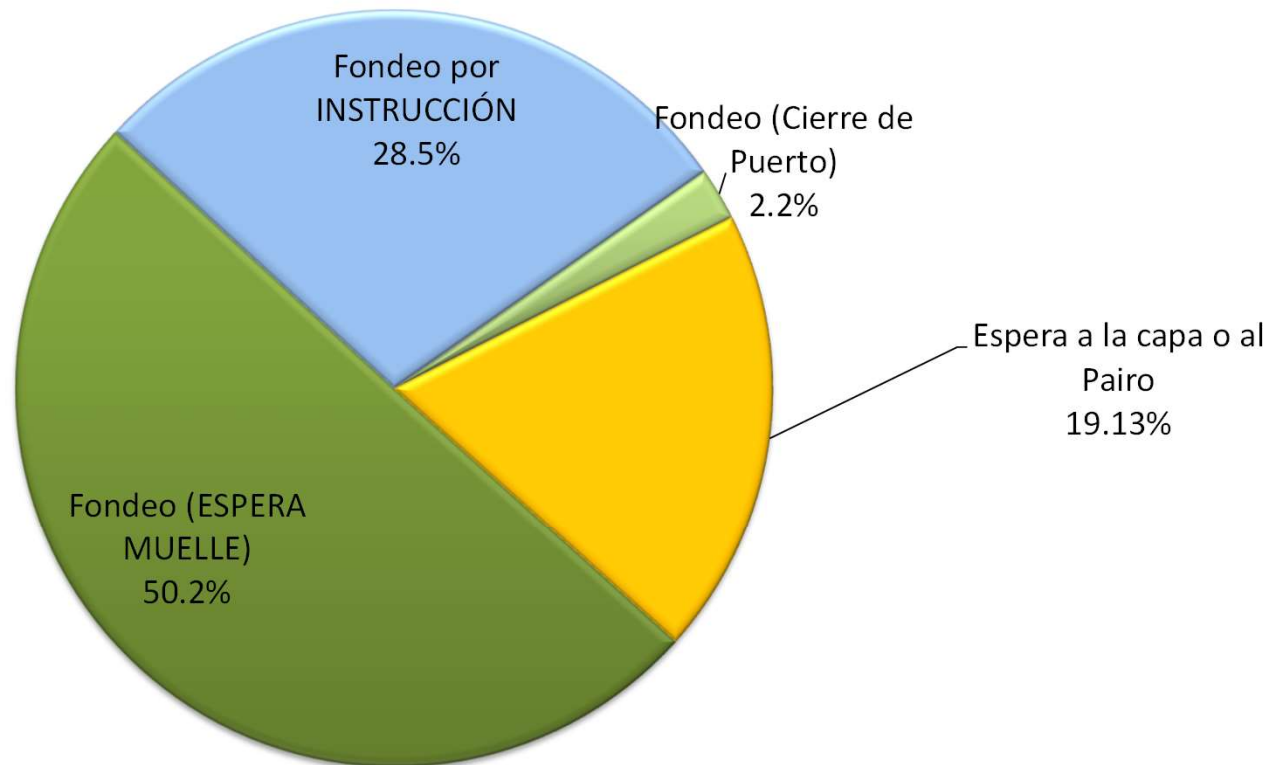


TIEMPOS DE ESPERA DE BUQUES EN ZONA DE FONDEO

PERIODO: Enero-septiembre de 2023

TOTAL DE HORAS-BUQUE EN ZONA DE ESPERA = 61,778

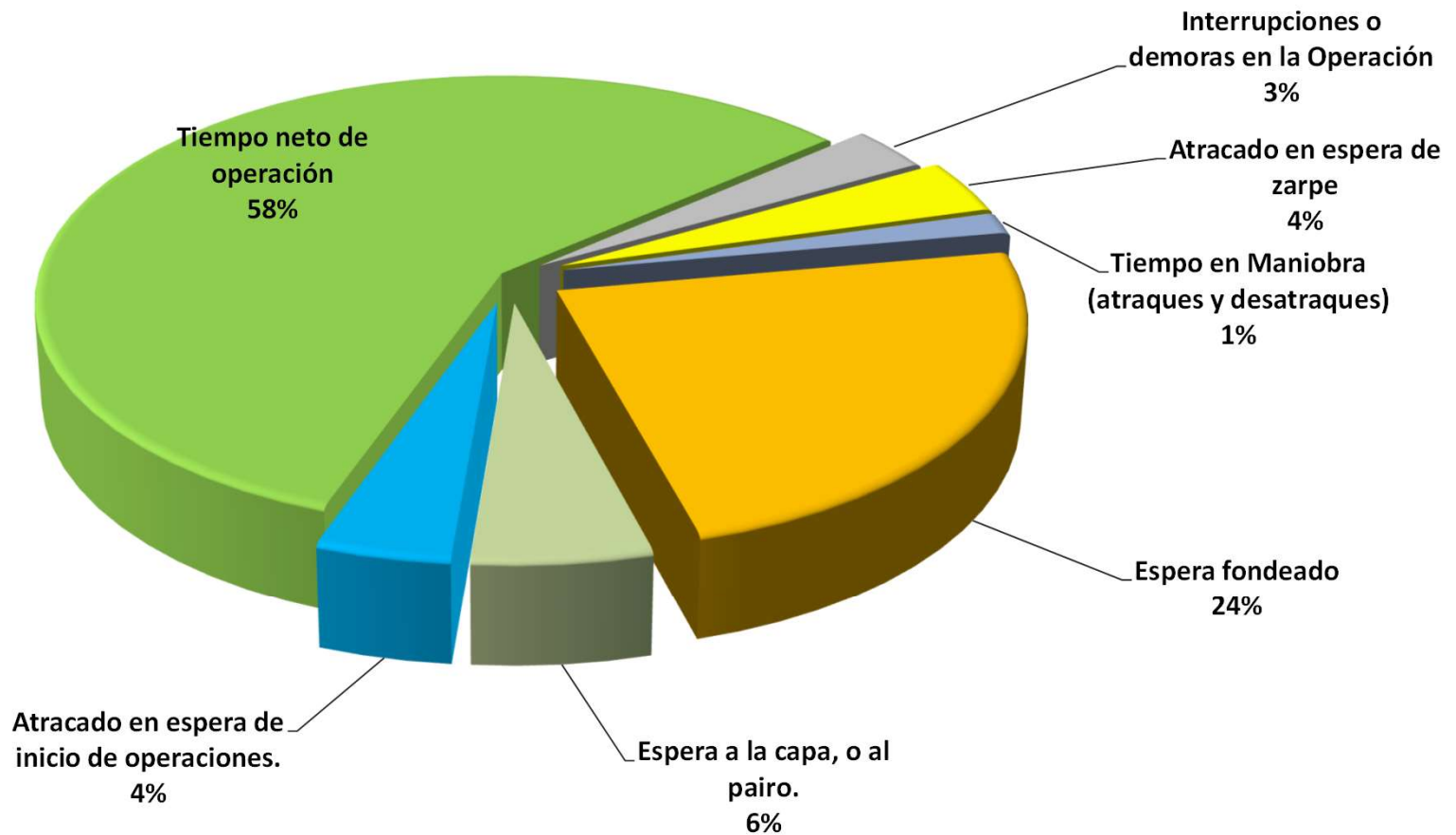
Buques con registro de fondeo = 604



DISTRIBUCIÓN DEL TIEMPO TOTAL DE BUQUES EN PUERTO

PERIODO: Enero-septiembre de 2023

HORAS-BUQUE EN PUERTO TOTALES = 212,132
Buques atendidos = 1,801



* INCLUYE SALIDAS A FONDEO, CUANDO REGRESA A CONTINUAR OPERACIONES

**FONDEO DE BUQUES (registrado)
POR TIPO DE CARGA**

PERIODO: Enero-septiembre de 2023

TIPO DE CARGA	CAUSA						TOTAL	
	MAL TIEMPO*		OCUP. DE MUELLE		INSTR. DEL USUARIO		BUQUES	HR-BUQUE
	BUQUES	HR-BUQUE	BUQUES	HR-BUQUE	BUQUES	HR-BUQUE		
Carga general.	3	122.9	57	4,704.3	39	2,110.2	99	6,937.4
Granel mineral pesado (chatarra, arrabio, pet-coke, etc.)	2	81.5	31	3,509.4	20	1,347.1	53	4,938.0
Granel mineral ligero (fertilizantes)	1	70.5	36	3,510.1	13	1,622.0	50	5,202.6
Granel agrícola en instalacion especializada de CARGILL	1	31.8	11	1,596.4	4	643.9	16	2,272.1
Granel agrícola en instalacion especializada de TMV	2	254.0	21	1,628.0	7	517.0	30	2,399.0
Granel agrícola en instalacion especializada de TCE	1	103.2	10	1,306.0	5	1,155.2	16	2,564.3
Granel agrícola en instalacion especializada de PETRA			14	1,332.6	7	839.4	21	2,171.9
Granel agrícola en muelle convencional	2	226.6	15	1,801.2	12	1,065.3	29	3,093.1
Fluidos	2	39.2	28	1,219.2	12	247.6	42	1,506.0
Contenedores en term. Especializada			13	645.8	2	83.3	15	729.1
Contenedores en term. Multiusos	2	35.6	16	317.0	15	475.9	33	828.5
Vehículos	4	282.8	37	3,729.7	57	6,070.3	98	10,082.8
Combustibles	2	137.1	78	5,691.6	22	1,406.0	102	7,234.6
TOTAL	22	1,385.2	367	30,991.1	215	17,583.1	604	49,959.4

* Puerto cerrado a la navegación mayor por vientos del norte

**RELACION DE BUQUES OPERADOS****Durante el mes de septiembre-2023**

No.	REG	BUQUE	PAIS BANDERA	ESLORA (M)	TRB	MUELLE	FECHA ARRIBO	FECHA ZARPE	TIPO DE CARGA	CARGA (Tons)	Vehiculos (Unid)	Contenedores (TEUS)	ESTADIA EN MUELLE (HR)	AG. CONSIG.	No. de viaje en el año
84	2023/698	INDUSTRIAL MOMENTUM	PAISES BAJOS	116	6,693	2 N	29-ago-23	07-sep-23	CARGA GENERAL	3,875	0	0	174.55	CH MARITIME, S.A. DE C.V.	4
85	2023/1787	INTERLINK CELERITY	ISLAS MARSHALL	180	25,546	16 BAHIA NORTE	12-sep-23	20-sep-23	GRANEL AGRICOLA ESPECIALIZADO	32,997	0	0	109.42	ADMINISTRADORA MARITIMA TMM SA PI DE C	1
86	2023/697	IRON LADY	ISLAS MARSHALL	177	20,238	17 BAHIA NORTE	29-ago-23	01-sep-23	GRANEL MINERAL	30,759	0	0	85.90	GLOBAL SHIPPING SERVICES, S.A DE C.V.	2
87	2023/1101	JMC 3341	AMERICANA	97	5,161	9 CENTRO	06-jun-23	15-sep-23	GRANEL MINERAL	5,336	0	0	63.07	AGENCIA CONSIGNATARIA MARITIMA OSOIA	1
88	2023/1756	KEITH	ANTIGUA Y BARBUDA	147	11,494	2 S	06-sep-23	16-sep-23	CARGA GENERAL	4,098	0	0	253.20	MEXSHIPPING AGENCIA, S.A. DE C.V.	1
89	2023/1832	KOBE EXPRESS	BERMUDAS	294	53,523	13 BAHIA NORTE	19-sep-23	20-sep-23	CONTENEDORES ESPECIALIZADA	19,031	0	2,755	21.70	HAPAG-LLOYD MEXICO S.A. DE C.V.	3
90	2023/1688	KP ALBATROSS	ISLAS MARSHALL	197	33,096	5 N	27-ago-23	02-sep-23	GRANEL AGRICOLA ESPECIALIZADO	10,485	0	0	152.70	MERITUS HOLDINGS, S.A. DE C.V.	1
91	2023/1820	LAKE PEARL	BAHAMAS	189	29,841	4 SP	17-sep-23	21-sep-23	GRANEL MINERAL	31,307	0	0	106.62	MEXSHIPPING AGENCIA, S.A. DE C.V.	2
92	2023/1690	LAKE TAUPU	LIBERIA	183	47,168	1 N	27-ago-23	11-sep-23	AUTOMOVILES	6,146	3,424	0	48.03	MERITUS DE MEXICO, S.A. DE C.V.	3
93	2023/1774	LUCIE SCHULTE	SINGAPUR	210	26,671	13 BAHIA NORTE	09-sep-23	09-sep-23	CONTENEDORES ESPECIALIZADA	8,380	0	914	11.70	JESUS CARRILLO RAMOS	6
94	2023/1835	MADHA SILVER	ISLAS MARSHALL	183	29,354	PEMEX PTE	20-sep-23	21-sep-23	COMBUSTIBLE (FLUIDO)	3,430	0	0	31.10	ERNESTO VARGAS OROZCO, S.A DE C.V.	1
95	2023/1884	MAERSK NESTON	SINGAPUR	210	26,718	13 BAHIA NORTE	28-sep-23	29-sep-23	CONTENEDORES ESPECIALIZADA	11,947	0	1,680	16.18	REPRESENTACIONES MARITIMAS, SA DE CV.	6
96	2023/1815	MAERSK NEWBURY	SINGAPUR	210	26,582	13 BAHIA NORTE	16-sep-23	18-sep-23	CONTENEDORES ESPECIALIZADA	14,046	0	0	2.321	JESUS CARRILLO RAMOS	6
97	2023/1879	MAERSK SEMBAWANG	SINGAPUR	318	79,702	14 BAHIA NORTE	27-sep-23	28-sep-23	CONTENEDORES ESPECIALIZADA	5,487	0	1,068	12.92	REPRESENTACIONES MARITIMAS, SA DE CV.	6
98	2023/1778	MAERSK SENANG	SINGAPUR	318	79,702	14 BAHIA NORTE	10-sep-23	11-sep-23	CONTENEDORES ESPECIALIZADA	22,619	0	3,119	23.45	JESUS CARRILLO RAMOS	3
99	2023/1797	MAIPO	LIBERIA	306	75,752	13 BAHIA NORTE	13-sep-23	14-sep-23	CONTENEDORES ESPECIALIZADA	38,279	0	3,301	30.03	HAPAG-LLOYD MEXICO S.A. DE C.V.	1
100	2023/1775	MAIRA	PANAMA	207	25,294	14 BAHIA NORTE	09-sep-23	10-sep-23	CONTENEDORES ESPECIALIZADA	9,725	0	816	11.25	HAPAG-LLOYD MEXICO S.A. DE C.V.	10
101	2023/1731	MARGARETE SCHULTE	MALTA	210	26,671	14 BAHIA NORTE	02-sep-23	02-sep-23	CONTENEDORES ESPECIALIZADA	7,915	0	1,007	10.58	JESUS CARRILLO RAMOS	6
102	2023/1810	MONTE ROSA	SINGAPUR	272	69,132	14 BAHIA NORTE	15-sep-23	16-sep-23	CONTENEDORES ESPECIALIZADA	23,788	0	2,069	18.57	JESUS CARRILLO RAMOS	5
103	2023/1892	MSC ANGELO	PANAMA	265	41,225	13 BAHIA NORTE	29-sep-23	30-sep-23	CONTENEDORES ESPECIALIZADA	10,756	0	1,199	13.85	MEDITERRANEAN SHIPPING COMPANY MEXI	6
104	2023/1769	MSC CANTIBERRA	PANAMA	203	29,181	13 BAHIA NORTE	08-sep-23	09-sep-23	CONTENEDORES ESPECIALIZADA	10,885	0	1,033	14.43	MEDITERRANEAN SHIPPING COMPANY MEXI	6
105	2023/1812	MSC CANCUN	LIBERIA	259	41,322	14 BAHIA NORTE	16-sep-23	17-sep-23	CONTENEDORES ESPECIALIZADA	15,803	0	1,573	16.47	MEDITERRANEAN SHIPPING COMPANY MEXI	4
106	2023/1889	MSC CELINE	PANAMA	211	32,060	13 BAHIA NORTE	29-sep-23	30-sep-23	CONTENEDORES ESPECIALIZADA	11,264	0	1,648	18.15	MEDITERRANEAN SHIPPING COMPANY MEXI	1
107	2023/1831	MSC DON GIOVANNI	PANAMA	203	29,181	13 BAHIA NORTE	19-sep-23	23-sep-23	CONTENEDORES ESPECIALIZADA	10,479	0	1,064	14.60	MEDITERRANEAN SHIPPING COMPANY MEXI	7
108	2023/1863	MSC INGRID	PANAMA	294	53,208	14 BAHIA NORTE	24-sep-23	26-sep-23	CONTENEDORES ESPECIALIZADA	14,320	0	1,564	18.55	MEDITERRANEAN SHIPPING COMPANY MEXI	1
109	2023/1772	MSC KIM	PANAMA	265	41,225	14 BAHIA NORTE	08-sep-23	10-sep-23	CONTENEDORES ESPECIALIZADA	13,663	0	1,782	22.87	MEDITERRANEAN SHIPPING COMPANY MEXI	3
110	2023/1855	MSC LAUSANNE	MALTA	283	62,702	14 BAHIA NORTE	23-sep-23	25-sep-23	CONTENEDORES ESPECIALIZADA	35,231	0	2,683	27.82	MEDITERRANEAN SHIPPING COMPANY MEXI	3
111	2023/1838	MSC LUCY	PANAMA	325	89,954	14 BAHIA NORTE	20-sep-23	21-sep-23	CONTENEDORES ESPECIALIZADA	21,406	0	3,326	28.72	MEDITERRANEAN SHIPPING COMPANY MEXI	1
112	2023/1772	MSC MAGNUM VII	LIBERIA	300	75,590	14 BAHIA NORTE	31-ago-23	01-sep-23	CONTENEDORES ESPECIALIZADA	7,095	0	974	12.27	MEDITERRANEAN SHIPPING COMPANY MEXI	1
113	2023/1730	MSC MANYA	LIBERIA	235	34,610	13 BAHIA NORTE	01-sep-23	02-sep-23	CONTENEDORES ESPECIALIZADA	10,040	0	946	11.28	MEDITERRANEAN SHIPPING COMPANY MEXI	2
114	2023/1725	MSC MEDITERRANEAN	PANAMA	203	29,181	13 BAHIA NORTE	01-sep-23	02-sep-23	CONTENEDORES ESPECIALIZADA	10,445	0	1,082	13.13	MEDITERRANEAN SHIPPING COMPANY MEXI	6
115	2023/1869	MSC NAISHA III	LIBERIA	207	25,756	13 BAHIA NORTE	25-sep-23	25-sep-23	CONTENEDORES ESPECIALIZADA	11,795	0	148	7.13	MEDITERRANEAN SHIPPING COMPANY MEXI	4
116	2023/1737	MSC NEW HAVEN	PORTUGAL	334	90,449	14 BAHIA NORTE	03-sep-23	04-sep-23	CONTENEDORES ESPECIALIZADA	2,981	0	218	23.00	MEDITERRANEAN SHIPPING COMPANY MEXI	4
117	2023/1799	MSC STELLA	PANAMA	304	73,819	14 BAHIA NORTE	13-sep-23	14-sep-23	CONTENEDORES ESPECIALIZADA	2,559	0	426	10.03	MEDITERRANEAN SHIPPING COMPANY MEXI	5
118	2023/1872	MSC TORONTO	PORTUGAL	325	89,954	14 BAHIA NORTE	25-sep-23	27-sep-23	CONTENEDORES ESPECIALIZADA	22,572	0	2,567	24.27	MEDITERRANEAN SHIPPING COMPANY MEXI	4
119	2023/1803	MSC YURIDA III	LIBERIA	212	27,059	13 BAHIA NORTE	14-sep-23	16-sep-23	CONTENEDORES ESPECIALIZADA	10,412	0	1,317	14.23	MEDITERRANEAN SHIPPING COMPANY MEXI	1
120	2023/1719	NAEBA GALAXY	SINGAPUR	159	16,589	7 E	31-ago-23	02-sep-23	LIQUIDOS	1,001	0	0	2.17	ALTAMARITIMA, S.A DE C.V.	2
121	2023/1768	NAVE AQUILA	PANAMA	183	30,067	PEMEX OTE	08-sep-23	19-sep-23	COMBUSTIBLE (FLUIDO)	31,845	0	0	92.12	REPRESENTACIONES MARITIMAS, SA DE CV.	11
122	2023/1748	NEWYORKER	PANAMA	207	25,294	7 S	05-sep-23	06-sep-23	CONTENEDORES CONVENCIONAL	6,151	0	699	17.80	REPRESENTACIONES TRANSPACIFICAS TRANS	3
123	2023/1853	NIAGARA HIGHWAY	PANAMA	200	75,528	7 E	23-sep-23	23-sep-23	AUTOMOVILES	2,989	785	0	85.77	ROJAS, VELA Y ASOCIADOS, S.A. DE C.V.	1
124	2023/1851	NICOS TOMASOS	ISLAS MARSHALL	200	36,517	4 NP	23-sep-23	28-sep-23	CARGA GENERAL	5,936	0	0	33.77	REPRESENTACIONES MARITIMAS, SA DE CV.	1
125	2023/1817	NORD SINGAPORE	PANAMA	180	26,155	6 S	16-sep-23	25-sep-23	GRANEL MINERAL	26,186	0	0	202.92	MEXSHIPPING AGENCIA, S.A. DE C.V.	1
126	2023/1825	NORDIC AQUA	PANAMA	142	9,418	7 E	18-sep-23	19-sep-23	LIQUIDOS	3,323	0	0	17.90	ALTAMARITIMA, S.A DE C.V.	4
127	2023/1846	NYK THEMIS	LIBERIA	304	76,826	14 BAHIA NORTE	21-sep-23	23-sep-23	CONTENEDORES ESPECIALIZADA	21,153	0	3,207	31.58	MERITUS HOLDINGS, S.A. DE C.V.	5
128	2023/1708	OCEAN PEARL	BAHAMAS	189	29,829	6 S	30-ago-23	05-sep-23	GRANEL MINERAL	32,351	0	0	143.30	MEXSHIPPING AGENCIA, S.A. DE C.V.	2
129	2023/1790	OLYMPIA GR	ISLAS MARSHALL	200	35,035	5 N	12-sep-23	20-sep-23	GRANEL AGRICOLA ESPECIALIZADO	43,970	0	0	175.53	MERITUS DE MEXICO, S.A. DE C.V.	1
130	2023/1805	ONE TRITON	ISLAS CAIMAN	304	76,499	13 BAHIA NORTE	14-sep-23	16-sep-23	CONTENEDORES ESPECIALIZADA	22,372	0	3,701	33.82	MERITUS HOLDINGS, S.A. DE C.V.	3
131	2023/1861	ORIENT FOCUS	PORTUGAL	190	32,319	8 ESTE	24-sep-23	29-sep-23	GRANEL AGRICOLA ESPECIALIZADO	49,500	0	0	122.15	ADMINISTRADORA MARITIMA TMM SA PI DE C	1
132	2023/171	PALENA	LIBERIA	304	73,934	14 BAHIA NORTE	31-ago-23	07-sep-23	CONTENEDORES ESPECIALIZADA	30,045	0	2,563	31.92	HAPAG-LLOYD MEXICO S.A. DE C.V.	4
133	2023/1630	PELIKAN MARINER	ISLAS MARSHALL	183	29,649	PEMEX OTE	18-ago-23	02-sep-23	COMBUSTIBLE (FLUIDO)	19,152	0	0	72.70	CEVERTAM, S.A. DE C.V.	2
134	2023/1794	PIS PARACON	SINGAPUR	180	28,193	7 E	13-sep-23	14-sep-23	COMBUSTIBLE (FLUIDO)	20,334	0	0	35.32	REPRESENTACIONES MARITIMAS, SA DE CV.	4
135	2023/1839	PORTO CHELI	LIBERIA	300	73,059	13 BAHIA NORTE	20-sep-23	21-sep-23	CONTENEDORES ESPECIALIZADA	11,012	0	2,078	23.03	REPRESENTACIONES MARITIMAS, SA DE CV.	5
136	2023/1822	PROTOSTAR N	CYPRUS	222	28,007	14 BAHIA NORTE	16-sep-23	17-sep-23	CONTENEDORES ESPECIALIZADA	9,950	0	985	11.70	HAPAG-LLOYD MEXICO S.A. DE C.V.	6
137	2023/1880	PS MILANO	ITALIA	183	29,528	PEMEX PTE	28-sep-23	01-oct-23	COMBUSTIBLE (FLUIDO)	23,520	0	0	77.72	NAVECOPA S. DE RL DE CV.	1
138	2023/1767	PVT CLARA	PANAMA	148	12,105	CEM	08-sep-23	15-sep-23	LIQUIDOS	7,120	0	0	18.40	MERITUS DE MEXICO, S.A. DE C.V.	1
139	2023/1852	RUDDY	CYPRUS	185	19,814	4 SP	23-sep-23	26-sep-23	GRANEL MINERAL	24,023	0	0	86.97	TWIN MARINE DE MEXICO, S.A DE C.V.	2
140	2023/1718	SANTA VIOLA	LIBERIA	275	65,483	14 BAHIA NORTE	31-ago-23	02-sep-23	CONTENEDORES ESPECIALIZADA	45,614	0	4,415	39.92	HAPAG-LLOYD MEXICO S.A. DE C.V.	6
141	2023/1811	S-BREEZE	LIBERIA	190	30,046	5 N	16-sep-23	26-sep-23	GRANEL AGRICOLA ESPECIALIZADO	48,620	0	0	137.13	MERITUS DE MEXICO, S.A. DE C.V.	1
142	2023/1844	SC MARIOT	LIBERIA	155	14,308	7 S	21-sep-23	22-sep-23	CONTENEDORES CONVENCIONAL	6,406	0	553	20.22	REPRESENTACIONES TRANSPACIFICAS TRANS	12
143	2023/1795	SCOT HAMBURG	MALTA	117	5,145	CEM	13-sep-23	15-sep-23	LIQUIDOS	7,515	0	0	41.18	REPRESENTACIONES MARITIMAS, SA DE CV.	2
144	2023/1789	SEA TIGER	GRECIA	183	29,529	10 BAHIA NORTE	12-sep-23	15-sep-23	COMBUSTIBLE (FLUIDO)	41,250	0	0	69.52	ERNESTO VARGAS OROZCO, S.A DE C.V.	4
145	2023/1636	SEAHOPE	ISLAS MARSHALL	177	19,943	17 BAHIA NORTE	19-ago-23	03-sep-23	GRANEL MINERAL	18,450	0	0	48.92	MEXSHIPPING AGENCIA, S.A. DE C.V.	1
146	2023/1801	SEBRING	MALTA	180	43,810	1 N	14-sep-23	20-sep-23	AUTOMOVILES	2,278	1,576	0	38.33	ALTAMARITIMA, S.A DE C.V.	3
147	2023/1752	SEOUL EXPRESS	LIBERIA	294.05	54,465	14 BAHIA NORTE	04-sep-23	06-sep-23	CONTENEDORES ESPECIALIZADA	14,937	0	1,348	14.93	HAPAG-LLOYD MEXICO S.A DE C.V.	1
148	2023/1738	SERENITY	LIBERIA	186.4	22,683	17 BAHIA NORTE	03-sep-23	20-sep-23	GRANEL MINERAL	32,005	0	0	205.42	ULUA SHIPPING S.A. DE C.V.	1
149	2023/1741	SFL CONDUCTOR	LIBERIA	199.99	60,118	6 N	04-sep-23	14-sep-23	AUTOMOVILES	8,348	4,580	0	41.13	MERITUS DE MEXICO, S.A. DE C.V.	5
150	2023/1836	SHARK ISLAND	HONG KONG	189.99	32,440	4 NP	20-sep-23	26-sep-23	GRANEL AGRICOLA ESPECIALIZADO	22,716	0	0	153.78	NAVECOPA S. DE RL DE CV.	1
151	2023/1868	SHENG JI HAI	CHINA	189.99	32,899	17 BAHIA NORTE	25-sep-23	30-sep-23	GRANEL MINERAL	32,919	0	0	114.18	GLOBAL SHIPPING SERVICES, S.A DE C.V.	1
152	2023/1717	SIEM ARISTOTLE	LIBERIA	199.9	72,900	6 N	29-ago-23	07-sep-23	AUTOMOVILES	9,104	5,038	0	52.60	MERITUS DE MEXICO, S.A. DE C.V.	5
153	2023/1798	SIEM CONFUCIUS	LIBERIA	199.9	72,900	6 N	13-sep-23	21-sep-23	AUTOMOVILES	11,940	6,341	0	75.30	MERITUS DE MEXICO, S.A. DE C.V.	1
154	2023/1672	SILVER ETREMA	ISLAS MARSHALL	183.06	29,375	PEMEX OTE	25-ago-23	07-sep-23	COMBUSTIBLE (FLUIDO)	21,760	0	0	72.13	REPRESENTACIONES TRANSPACIFICAS TRANS	1
155	2023/1828	SILVER MOON	PANAMA	182.8	47,090	7 E	18-sep-23	21-sep-23	AUTOMOVILES	4,260	2,296	0	33.57	ALTAMARITIMA, S.A DE C.V.	1
156	2023/1856	SONGA PUMA	LIBERIA	224.5	32,984	13 BAHIA NORTE	23-sep-23	24-sep-23							

RELACION DE BUQUES OPERADOS
Durante el mes de septiembre-2023

No.	REG	BUQUE	PAIS BANDERA	ESLORA (M)	TRB	MUELLE	FECHA ARRIBO	FECHA ZARPE	TIPO DE CARGA	CARGA (Tons)	Vehiculos (Unid)	Contenedores (TEUS)	ESTADIA EN MUELLE (HR)	AG. CONSIG.	No. de viaje en el año
168	2023/1793	TANABATA	NO DEFINIDA	190.05	49,443	1 N	13-sep-23	15-sep-23	AUTOMOVILES	1,650	970	0	23.27	TRANSMARINE NAVIGATION DE MEXICO SA D	1
169	2023/8834	TORM ANABEL	DINAMARCA	183.3	30,302	PEMEX PTE	19-sep-23	25-sep-23	COMBUSTIBLE (FLUIDO)	24,708	0	0	96.33	ERNESTO VARGAS OROZCO, S.A DE C.V.	1
170	2023/1742	TOSCANA	MALTA	199.99	61,328	6 N	04-sep-23	09-sep-23	AUTOMOVILES	2,944	1,528	0	30.78	TRANSMARINE NAVIGATION DE MEXICO SA D	6
171	2023/1742	TURQUOISE	ISLAS MARSHALL	183	29,767	10 BAHIA NORTE	30-ago-23	01-sep-23	COMBUSTIBLE (FLUIDO)	39,527	0	0	32.20	ERNESTO VARGAS OROZCO, S.A DE C.V.	6
172	2023/8804	TURQUOISE	ISLAS MARSHALL	183	29,767	10 BAHIA NORTE	14-sep-23	20-sep-23	COMBUSTIBLE (FLUIDO)	39,432	0	0	128.15	ERNESTO VARGAS OROZCO, S.A DE C.V.	7
173	2023/1745	UBC HALIFAX	CHIPRE	179.97	23,273	8 OESTE	04-sep-23	13-sep-23	GRANEL AGRICOLA ESPECIALIZADO	35,491	0	0	126.80	PACVER, S.A. DE C.V.	2
174	2023/1728	UBC HOUSTON	CHIPRE	179.95	25,515	8 OESTE	01-sep-23	08-sep-23	GRANEL AGRICOLA ESPECIALIZADO	34,044	0	0	89.38	PACVER, S.A. DE C.V.	1
175	2023/1746	UBC SAGUNTO	CYPRUS	171.93	21,018	9 NORTE	04-sep-23	06-sep-23	GRANEL MINERAL	16,888	0	0	37.72	ULLJA SHIPPING S.A. DE C.V.	21
176	2023/1792	UBC SAGUNTO	CYPRUS	171.93	21,018	9 NORTE	13-sep-23	14-sep-23	GRANEL MINERAL	14,791	0	0	32.25	ULLJA SHIPPING S.A. DE C.V.	22
177	2023/8833	UBC SAGUNTO	CYPRUS	171.93	21,018	9 NORTE	19-sep-23	21-sep-23	GRANEL MINERAL	16,982	0	0	35.60	ULLJA SHIPPING S.A. DE C.V.	23
178	2023/1733	UBC STAVANGER	CYPRUS	171.59	19,748	17 BAHIA NORTE	02-sep-23	11-sep-23	GRANEL MINERAL	20,501	0	0	176.20	MEXSHIPPING AGENCIA, S.A. DE C.V.	2
179	2023/8878	UBC TAMPA	CYPRUS	182.59	24,140	4 SP	27-sep-23	30-sep-23	GRANEL MINERAL	33,080	0	0	89.45	ROJAS, VELA Y ASOCIADOS, S.A. DE C.V.	1
180	2023/8860	WARNOW MASTER	LIBERIA	180.37	17,068	7 S	24-sep-23	26-sep-23	CONTENEDORES CONVENCIONAL	6,138	0	719	21.33	ALTAMARITIMA, S.A DE C.V.	3
181	2023/8679	WESTERN TOKYO	FILIPINAS	199.99	34,728	8 ESTE	26-ago-23	02-sep-23	GRANEL AGRICOLA ESPECIALIZADO	49,240	0	0	164.00	NAVECOPA S. DE RL DE CV.	1
182	2023/8692	WICKO	BAHAMAS	190	20,603	2 S	28-ago-23	04-sep-23	CARGA GENERAL	18,657	0	0	163.65	REPRESENTACIONES MARITIMAS, SA. DE CV.	1
183	2023/1776	WORLD RUBY	ISLE OF MAN	199.99	34,762	8 ESTE	09-sep-23	20-sep-23	GRANEL AGRICOLA ESPECIALIZADO	46,667	0	0	191.53	REPRESENTACIONES MARITIMAS, SA. DE CV.	1
184	2023/1771	X-PRESS NETRAVATI	SINGAPUR	182.5	18,017	7 S	08-sep-23	10-sep-23	CONTENEDORES CONVENCIONAL	5,345	0	793	20.27	REPRESENTACIONES MARITIMAS, SA. DE CV.	5
185	2023/8821	ZEBRA	LIBERIA	210	27,093	14 BAHIA NORTE	17-sep-23	18-sep-23	CONTENEDORES ESPECIALIZADA	7,972	0	949	13.97	REPRESENTACIONES MARITIMAS, SA. DE CV.	3
185 septiembre-2023				Totales	37,989	7,015,057					3,182,400	81,363	107,596	1,845	
				Promedio por buque	205.3	37,919.2					17,202		64.0		
1801 Enero-septiembre-2023				Totales	102,874	17,932,510					26,419,398	695,389	877,790	39,925	
				Promedio por buque	57.1	9,957.0					14,669		67.1		

DIRECTORIO
ING. ROMEL EDUARDO LEDEZMA ABAROA
DIRECTOR GENERAL

Ing. Alberto Peyrot Amaya
Gerente de Operaciones.

Ing. Roberto Salazar Loredó
Subgerente de Operaciones y Almacenes

Mtra. Sol de Los Angeles Rodríguez Díaz
Jefa del Departamento de Estadística

Este documento se elaboró en la Gerencia de Operaciones de la Administración del Sistema Portuario Nacional Veracruz, S.A. de C.V.
Con la información proporcionada por las empresas: terminales, cesionarios, maniobristas y prestadores de servicios del puerto:

CARGILL Terminal Veracruz.
Corporación Integral de Comercio Exterior, S. A. de C. V. (CICE)
Corporación Portuaria de Veracruz, S. A. de C. V. (CPV)
Excellence Sea & Land Logistics, S.A. DE C.V.
Internacional de Contenedores Asociados de Veracruz, S. A. de C. V. (ICAVE)
PPetróleos Mexicanos Refinación (Residencia de Op. Marítimo Portuarias en Veracruz)
Remolque y Lanchaje del Puerto.
Saam Towage México, S.A. de C.V.
Servicios de Integración para Productos Básicos, S.A. DE C.V. (SIPPB)
Servicios Especiales Portuarios, S. A. de C.V. (SEPSA)
SSA México, S.A. De C.V.
Terminal de Cargas Especializadas, S. A. de C.V. (TCE)
Terminal de Marítima de Veracruz, S. A. de C.V. (TMV)
Vopak Terminals México, S.A. de C.V.
Puertos Especializados Transnacionales Petra, S.A. de C.V. (GRAMOSA)
Opever, S.A. de C.V. (LOGRA)
ESJ Renovable III, S.A. de C.V. (SEMPRA)
Tramitadora del Pacífico, S.A. De C.V.

Para cualquier duda, observación o aclaración de datos favor de dirigirse a los tels.

923-21-70 ext. 72955 (Depto de estadística)

923-21-70 ext. 72926 (Subgerencia de Operaciones)

923-2170 ext.72914 (Gerencia de Operaciones)

[Visite nuestro sitio en Internet en www.puertodeveracruz.com.mx](http://www.puertodeveracruz.com.mx)

correos electrónico: rsalazar@puertodeveracruz.com.mx

Veracruz, Ver. a 13 de diciembre de 2023