



COMUNIDAD DEL ESTADO  
VERACRUZ  
MARINA

# Puerto de Veracruz

DATOS ESTADÍSTICOS DEL MOVIMIENTO DE CARGA Y BUQUES  
ENERO-NOVIEMBRE 2023



**MARINA**

SECRETARÍA DE MARINA



2023  
AÑO DE  
**Francisco  
VILLA**

Correspondiente al mes de noviembre-2023

CONCEPTO	MES DEL REPORTE	MISMO MES DEL AÑO ANTERIOR	%	MES INMEDIATO ANTERIOR	%	ACUMULADOS		%
	noviembre - 2023	noviembre - 2022		octubre - 2023		NOVIEMBRE - noviembre	NOVIEMBRE - noviembre	
						2023	2022	
<b>Por tipo de tráfico (Ton)</b>	<b>2,599,895</b>	<b>2,809,819</b>	<b>-7.5</b>	<b>2,598,318</b>	<b>0.1</b>	<b>31,617,611</b>	<b>31,416,846</b>	<b>0.6</b>
Importación	2,176,940	2,140,741	1.7	2,071,726	5.1	24,350,386	23,529,890	3.5
Exportación	335,802	435,000	-22.8	424,003	-20.8	4,895,836	5,753,235	-14.9
Transbordo	52,810	22,198	137.9	67,559	-21.8	501,840	715,280	-29.8
Cabotaje	34,343	211,880	-83.8	35,030	-2.0	1,869,548	1,418,441	31.8
<b>Por tipo de carga (ton)</b>	<b>2,599,895</b>	<b>2,809,819</b>	<b>-7.5</b>	<b>2,598,318</b>	<b>0.1</b>	<b>31,617,611</b>	<b>31,416,846</b>	<b>0.6</b>
Carga general suelta	133,955	257,763	-48.0	100,479	33.3	1,696,167	2,318,942	-26.9
Contenerizada	770,585	803,802	-4.1	877,375	-12.2	9,415,454	10,075,479	-6.6
Granel Mineral	191,694	505,863	-62.1	136,420	40.5	4,687,888	4,559,148	2.8
Granel Agrícola	905,863	563,146	60.9	700,237	29.4	7,977,124	6,743,641	18.3
Fluidos no petroleros	78,476	58,540	34.1	90,387	-13.2	915,449	847,481	8.0
Hidrocarburos	408,502	508,224	-19.6	533,831	-23.5	5,535,823	5,565,043	-0.5
Vehículos (toneladas)	110,821	112,480	-1.5	159,590	-30.6	1,389,707	1,307,113	6.3
<b>ARRIBOS</b>	<b>153</b>	<b>181</b>	<b>-15.5</b>	<b>178</b>	<b>-14.0</b>	<b>2,132</b>	<b>1,973</b>	<b>8.1</b>
Movimiento comercial	141	169	-16.6	163	-13.5	1,981	1,765	12.2
Petroleros	12	12	0.0	15	-20.0	151	208	-27.4
<b>CONTENEDORES (TEUS) Por tráfico</b>	<b>84,418</b>	<b>89,788</b>	<b>-6.0</b>	<b>97,905</b>	<b>-13.8</b>	<b>1,060,113</b>	<b>1,086,487</b>	<b>-2.4</b>
Importación	43,784	44,663	-2.0	49,952	-12.3	535,443	554,888	-3.5
Exportación	40,634	45,125	-10.0	47,953	-15.3	524,670	531,599	-1.3
<b>(TEUS) Por terminal</b>								
Especializada ICAVE	78,281	81,038	-3.4	87,723	-10.8	974,794	995,298	-2.1
Convencional CICE	6,137	8,750	-29.9	10,182	-39.7	85,314	91,189	-6.4
<b>Vehículos (unidades)</b>	<b>68,369</b>	<b>69,610</b>	<b>-1.8</b>	<b>91,547</b>	<b>-25.3</b>	<b>855,305</b>	<b>794,147</b>	<b>7.7</b>
Importación	27,499	27,274	0.8	33,855	-18.8	324,540	274,206	18.4
Exportación	40,870	42,336	-3.5	57,692	-29.2	530,765	519,941	2.1
<b>Productividad (Ton/hbo)</b>								
Carga general suelta	197	228	-13.3	306	-35.5	242	174	39.3
Granel agrícola (Especializado)	367	381	-3.7	343	7.0	348	467	-25.4
Granel agrícola (Convencional)	155	194	-20.0	211	-26.4	162	168	-3.5
Granel mineral	590	305	93.3	369	60.0	371	318	16.8
Otros fluidos	391	249	57.1	212	84.4	287	257	11.3
Hidrocarburos	895	711	25.8	894	0.1	783	551	42.0
Contenedores (Especializado)*	74	69	6.9	74	-0.5	80	85	-6.2
Contenedores (Convencional)*	24	28	-13.6	27	-11.5	26	27	-5.4
Automóviles**	176	95	84.9	146	20.9	97	93	4.3

\* Contenedores en Cajas/hora-buque en operación

\*\* Automóviles en unidades/hora-buque en operación

**MOVIMIENTO PORTUARIO MENSUAL**

CONCEPTO	ENE	FEB	MAR	ABR	MAY	JUN	JUL	AGO	SEP	OCT	NOV	DIC	ACUM 2023	ACUM 2022	% 2023/2022
<b>MOVIMIENTO DE CARGA POR TIPO DE TRÁFICO (TONELADAS)</b>															
Importación	2,027,306	1,924,748	2,187,237	2,474,384	2,182,410	2,193,359	2,231,150	2,326,054	2,555,073	2,071,726	2,176,940	0	24,350,386	23,529,890	3.5%
Exportación	478,009	465,564	504,623	401,009	441,760	432,260	513,723	446,785	452,299	424,003	335,802	0	4,895,836	5,753,235	-14.9%
Transbordo	31,724	14,558	14,757	32,289	34,000	63,554	73,183	42,074	75,333	67,559	52,810	0	501,840	715,280	-29.8%
Cabotaje	98,023	103,215	181,749	179,551	252,328	309,870	332,516	243,227	99,696	35,030	34,343	0	1,869,548	1,418,441	31.8%
<b>TOTAL</b>	<b>2,635,063</b>	<b>2,508,085</b>	<b>2,888,366</b>	<b>3,087,232</b>	<b>2,910,499</b>	<b>2,999,043</b>	<b>3,150,572</b>	<b>3,058,139</b>	<b>3,182,400</b>	<b>2,598,318</b>	<b>2,599,895</b>	<b>0</b>	<b>31,617,611</b>	<b>31,416,846</b>	<b>0.6%</b>

<b>MOVIMIENTO POR TIPO DE CARGA (TONELADAS)</b>															
Carga general suelta	163,203	226,775	142,991	205,194	169,479	86,023	132,834	172,191	163,045	100,479	133,955	0	1,696,167	2,318,942	-26.9%
Contenerizada	780,356	749,440	845,116	827,846	826,256	929,408	962,745	896,394	949,931	877,375	770,585	0	9,415,454	10,075,479	-6.6%
Granel Mineral	253,944	324,120	401,078	562,557	575,021	632,311	628,570	538,226	443,947	136,420	191,694	0	4,687,888	4,559,148	2.8%
Granel Agrícola	766,164	579,571	704,204	808,839	614,415	629,817	744,175	721,187	802,652	700,237	905,863	0	7,977,124	6,743,641	18.3%
Fluidos no petroleros	78,749	57,065	82,893	94,097	125,499	79,188	90,357	57,851	80,887	90,387	78,476	0	915,449	847,481	8.0%
Hidrocarburos	454,847	476,495	570,481	501,253	455,637	507,603	474,010	540,629	612,533	533,831	408,502	0	5,535,823	5,565,043	-0.5%
Vehículos	137,799	94,619	141,603	87,446	144,191	134,692	117,881	131,662	129,404	159,590	110,821	0	1,389,707	1,307,113	6.3%
<b>TOTAL</b>	<b>2,635,063</b>	<b>2,508,085</b>	<b>2,888,366</b>	<b>3,087,232</b>	<b>2,910,499</b>	<b>2,999,043</b>	<b>3,150,572</b>	<b>3,058,139</b>	<b>3,182,400</b>	<b>2,598,318</b>	<b>2,599,895</b>	<b>0</b>	<b>31,617,611</b>	<b>31,416,846</b>	<b>0.6%</b>

<b>EMBARCACIONES ATENDIDAS POR TIPO DE CARGA</b>															
Carga general suelta	20	28	21	19	21	17	22	23	17	18	17	0	223	50	346.0%
Contenerizada	58	57	66	69	73	70	72	68	62	64	52	0	711	149	377.2%
Granel Mineral	18	22	27	33	32	43	41	32	17	8	7	0	280	68	311.8%
Granel Agrícola	24	17	22	21	18	17	21	21	22	19	17	0	219	55	298.2%
Fluidos no petroleros	14	11	12	16	14	11	16	11	15	14	15	0	149	52	186.5%
Hidrocarburos	20	18	26	20	21	22	23	24	25	26	19	0	244	63	287.3%
Vehículos	32	24	32	20	28	29	27	32	27	29	26	0	306	69	343.5%
<b>TOTAL</b>	<b>186</b>	<b>177</b>	<b>206</b>	<b>198</b>	<b>207</b>	<b>209</b>	<b>222</b>	<b>211</b>	<b>185</b>	<b>178</b>	<b>153</b>	<b>0</b>	<b>2,132</b>	<b>506</b>	<b>321.3%</b>

<b>CONTENEDORES (TEUS)</b>															
ICAVE	82,119	74,240	87,150	87,454	90,395	99,442	96,225	90,425	101,340	87,723	78,281	0	974,794	995,298	-2.1%
CICE	8,935	7,404	7,844	6,686	7,941	6,164	6,913	10,852	6,256	10,182	6,137	0	85,314	91,189	-6.4%
<b>TOTAL</b>	<b>91,054</b>	<b>81,644</b>	<b>94,994</b>	<b>94,140</b>	<b>98,336</b>	<b>105,606</b>	<b>103,138</b>	<b>101,277</b>	<b>107,596</b>	<b>97,905</b>	<b>84,418</b>	<b>0</b>	<b>1,060,108</b>	<b>1,086,487</b>	<b>-2.4%</b>

<b>VEHÍCULOS</b>															
Importación	30,686	17,835	32,028	22,036	38,120	33,896	23,503	29,122	35,960	33,855	27,499	0	324,540	274,206	18.4%
Exportación	52,500	39,379	55,655	37,202	48,880	52,031	48,880	52,273	45,403	57,692	40,870	0	530,765	519,941	2.1%
<b>TOTAL</b>	<b>83,186</b>	<b>57,214</b>	<b>87,683</b>	<b>59,238</b>	<b>87,000</b>	<b>85,927</b>	<b>72,383</b>	<b>81,395</b>	<b>81,363</b>	<b>91,547</b>	<b>68,369</b>	<b>0</b>	<b>855,305</b>	<b>794,147</b>	<b>7.7%</b>

**TIPO DE CARGA POR MUELLE**

PERIODO: Enero-noviembre de 2023

MUELLE-BANDA	CARGA SUELTA		AUTOMOVILES		C. CONTENERIZADA		GRANEL AGRÍCOLA		GRANEL MINERAL		FLUIDOS NO PETROLEROS		COMBUSTIBLES		TOTAL	
	BUQUES	TON	BUQUES	TON	BUQUES	TON	BUQUES	TON	BUQUES	TON	BUQUES	TON	BUQUES	TON	BUQUES	TON
1-S	37	243,024	-	-	-	93	4	103,522	-	-	-	-	-	-	41	346,639
1-N	1	53,927	103	447,315	-	-	-	-	-	-	-	-	-	-	104	501,241
2-S	27	281,041	-	-	2	7,566	5	99,043	11	233,308	-	-	-	-	45	620,957
2-E	-	-	-	-	-	-	-	-	-	-	-	-	-	-	-	-
2-N	41	229,439	-	-	4	15,186	3	60,100	14	286,100	-	-	-	-	62	590,825
4-S	27	125,496	-	-	1	1,212	4	132,723	51	851,220	-	-	-	-	83	1,110,650
4-E	2	762	-	-	-	25	-	-	-	-	-	-	-	-	2	787
4-N	6	51,803	-	-	-	-	21	853,154	12	218,197	-	-	-	-	39	1,123,154
5-S	7	33,464	-	-	-	-	15	447,226	-	-	-	-	-	-	22	480,690
5-N	-	-	-	-	-	-	37	1,464,129	-	-	-	-	-	-	37	1,464,129
6-S	35	375,904	7	27,867	11	45,094	-	-	15	264,187	-	-	-	-	68	713,052
6-N	6	100,911	119	563,135	5	24,208	-	-	-	-	-	-	-	-	130	688,255
7-S	26	104,844	-	-	137	759,289	-	-	1	32,755	-	-	-	-	164	896,887
7-E	-	43,420	77	351,298	-	-	-	-	-	-	44	253,195	27	517,419	148	1,165,332
CEMENTOS	-	-	-	-	-	-	-	-	-	-	88	510,073	-	-	88	510,073
8-O	-	-	-	-	-	-	54	1,951,282	-	-	-	-	-	-	54	1,951,282
8-E	-	-	-	-	-	-	34	1,421,017	-	-	-	-	-	-	34	1,421,017
Muelle 9	7	52,225	-	-	-	-	3	62,733	141	1,861,313	1	3,500	-	-	152	1,979,771
P E M E X	-	-	-	-	-	-	-	-	-	-	-	-	150	2,474,973	150	2,474,973
<b>Subtotal Bahía sur</b>	<b>222</b>	<b>1,696,259</b>	<b>306</b>	<b>1,389,615</b>	<b>160</b>	<b>852,673</b>	<b>180</b>	<b>6,594,930</b>	<b>245</b>	<b>3,747,079</b>	<b>133</b>	<b>766,768</b>	<b>177</b>	<b>2,992,392</b>	<b>1,423</b>	<b>18,039,716</b>
13 y 14 (ICAVE)	-	-	-	-	551	8,562,781	-	-	-	-	-	-	-	-	551	8,562,781
16 (PETRA)	-	-	-	-	-	-	40	1,382,194	1	8,700	16	138,823	-	-	57	1,529,717
17 (OPEVER)	-	-	-	-	-	-	-	-	34	932,108	-	-	-	-	34	932,108
10 (ESJ RENOVABLE III)	-	-	-	-	-	-	-	-	-	-	-	-	67	2,553,289	67	2,553,289
<b>Subtotal Bahía Norte</b>	<b>-</b>	<b>-</b>	<b>-</b>	<b>-</b>	<b>551</b>	<b>8,562,781</b>	<b>40</b>	<b>1,382,194</b>	<b>35</b>	<b>940,808</b>	<b>16</b>	<b>138,823</b>	<b>67</b>	<b>2,553,289</b>	<b>709</b>	<b>13,577,895</b>
<b>T O T A L</b>	<b>222</b>	<b>1,696,259</b>	<b>306</b>	<b>1,389,615</b>	<b>711</b>	<b>9,415,454</b>	<b>220</b>	<b>7,977,124</b>	<b>280</b>	<b>4,687,888</b>	<b>149</b>	<b>905,591</b>	<b>244</b>	<b>5,545,681</b>	<b>2,132</b>	<b>31,617,611</b>

## TIPO DE CARGA POR CESIONARIA

PERIODO: Enero-noviembre de 2023

Empresa cesionaria, maniobrista o terminal	CARGA GENERAL		CARGA CONTENERIZADA		GRANEL MINERAL		GRANEL AGRÍCOLA		FLUIDOS NO PETROLEROS		COMBUSTIBLES		AUTOMOVILES (TON)		TOTAL	
	BUQUES	TONS	BUQUES	TONS	BUQUES	TONS	BUQUES	TONS	BUQUES	TONS	BUQUES	TONS	BUQUES	TONS	BUQUES	TONS
CICE	356	1,468,035	160	852,673	85	764,418	25	891,500	-	-	-	-	-	-	626	3,976,626
CPV	-	-	-	-	-	-	2	61,828	-	-	-	-	208	559,023	210	620,851
SSA	50	220,929	-	-	-	-	-	-	-	-	-	-	187	728,984	237	949,913
ICAVE	-	-	551	8,562,781	-	-	-	-	-	-	-	-	-	-	551	8,562,781
SEPSA	-	-	-	-	39	961,468	-	-	-	-	-	-	-	-	39	961,468
VOPAK	-	-	-	-	-	-	-	-	107	452,349	27	517,419	-	-	134	969,768
CARGILL	-	-	-	-	-	-	37	1,421,017	-	-	-	-	-	-	37	1,421,017
EXCELLENCE	-	-	-	-	-	-	-	-	84	310,919	-	-	-	-	84	310,919
TMV	-	-	-	-	-	-	54	1,951,282	-	-	-	-	-	-	54	1,951,282
T. C. E.	-	-	-	-	1	1,430	58	1,911,355	1	3,500	-	-	-	-	60	1,916,285
SIPPB	1	7,295	-	-	98	1,651,333	15	357,947	-	-	-	-	109	101,608	223	2,118,183
PEMEX	-	-	-	-	-	-	-	-	-	-	150	2,474,973	-	-	150	2,474,973
PETRA	-	-	-	-	1	8,700	42	1,382,194	38	138,823	1	39,527	-	-	82	1,569,244
OPEVER	-	-	-	-	36	932,108	-	-	-	-	-	-	-	-	36	932,108
ESJ RENOVABLE III	-	-	-	-	-	-	-	-	-	-	66	2,513,762	-	-	66	2,513,762
TRAMITADORA DEL PACÍFICO	-	-	-	-	40	368,431	-	-	-	-	-	-	-	-	40	368,431
<b>T O T A L</b>	<b>407</b>	<b>1,696,259</b>	<b>711</b>	<b>9,415,454</b>	<b>300</b>	<b>4,687,888</b>	<b>233</b>	<b>7,977,124</b>	<b>230</b>	<b>905,591</b>	<b>244</b>	<b>5,545,681</b>	<b>504</b>	<b>1,389,615</b>	<b>2,629</b>	<b>31,617,611</b>

NOTAS:

- La carga contenerizada incluye tara de llenos y peso de vacíos.

\* Deducir buques operados por dos días (duplicados en esta tabla). = 497

No. REAL DE BUQUES OPERADOS = 2,132

**TIPO DE CARGA POR CESIONARIA  
COMPARATIVO 2022-2023  
PERIODO: Enero-noviembre de 2023**

Empresa cesionaria, maniobrista o terminal	AÑO	CARGA GENERAL		CARGA CONTENERIZADA		GRANEL MINERAL		GRANEL AGRÍCOLA		FLUIDOS NO PETR.		COMBUSTIBLES		AUTOMOVILES (TON)		TOTAL	
		BUQUES	TONS	BUQUES	TONS	BUQUES	TONS	BUQUES	TONS	BUQUES	TONS	BUQUES	TONS	BUQUES	TONS	BUQUES	TONS
CICE	2022	366	2,051,976	110	946,276	74	710,912	29	733,680	-	-	-	-	-	-	579	4,442,844
	2023	356	1,468,035	160	852,673	85	764,418	25	891,500	-	-	-	-	-	-	626	3,976,626
	%	-2.7%	-28.5%	45.5%	-9.9%	14.9%	7.5%	-13.8%	21.5%	**	**	**	**	**	**	8.1%	-10.5%
CPV	2022	-	-	-	-	-	-	5	77,598	-	-	-	-	214	572,953	219	650,551
	2023	-	-	-	-	-	-	2	61,828	-	-	-	-	208	559,023	210	620,851
	%	**	**	**	**	**	**	-60.0%	-20.3%	**	**	**	**	-2.8%	-2.4%	-4.1%	-4.6%
SSA	2022	51	260,366	-	-	-	-	-	-	-	-	-	-	194	649,432	245	909,798
	2023	50	220,929	-	-	-	-	-	-	-	-	-	-	187	728,984	237	949,913
	%	-2.0%	-15.1%	**	**	**	**	**	**	**	**	**	**	-3.6%	12.2%	-3.3%	4.4%
ICAVE	2022	1	1,751	474	9,129,203	-	-	-	-	-	-	-	-	-	-	475	9,130,954
	2023	-	-	551	8,562,781	-	-	-	-	-	-	-	-	-	-	551	8,562,781
	%	-100.0%	-100.0%	16.2%	-6.2%	**	**	**	**	**	**	**	**	**	**	16.0%	-6.2%
SEPSA	2022	-	-	-	-	51	1,184,288	-	-	-	-	-	-	-	-	51	1,184,288
	2023	-	-	-	-	39	961,468	-	-	-	-	-	-	-	-	39	961,468
	%	**	**	**	**	-23.5%	-18.8%	**	**	**	**	**	**	**	**	-23.5%	-18.8%
VOPAK	2022	-	-	-	-	-	-	-	-	121	486,435	41	1,170,862	-	-	162	1,657,297
	2023	-	-	-	-	-	-	-	-	107	452,349	27	517,419	-	-	134	969,768
	%	**	**	**	**	**	**	**	**	-11.6%	-7.0%	-34.1%	-55.8%	**	**	-17.3%	-41.5%
CARGILL	2022	-	-	-	-	-	-	43	1,276,378	-	-	-	-	-	-	43	1,276,378
	2023	-	-	-	-	-	-	37	1,421,017	-	-	-	-	-	-	37	1,421,017
	%	**	**	**	**	**	**	-14.0%	11.3%	**	**	**	**	**	**	-14.0%	11.3%
EXCELLENCE	2022	-	-	-	-	-	-	-	-	74	183,901	-	-	-	-	74	183,901
	2023	-	-	-	-	-	-	-	-	84	310,919	-	-	-	-	84	310,919
	%	**	**	**	**	**	**	**	**	13.5%	69.1%	**	**	**	**	13.5%	69.1%
TMV	2022	-	-	-	-	-	-	49	1,890,828	-	-	-	-	-	-	49	1,890,828
	2023	-	-	-	-	-	-	54	1,951,282	-	-	-	-	-	-	54	1,951,282
	%	**	**	**	**	**	**	10.2%	3.2%	**	**	**	**	**	**	10.2%	3.2%
T. C. E.	2022	-	-	-	-	11	23,257	55	1,579,129	1	4,883	-	-	-	-	67	1,607,269
	2023	-	-	-	-	1	1,430	58	1,911,355	1	3,500	-	-	-	-	60	1,916,285
	%	**	**	**	**	-90.9%	-9.9%	5.5%	21.0%	0.0%	-28.3%	**	**	**	**	-10.4%	19.2%
SIPPB	2022	1	4,350	-	-	89	1,126,810	17	302,291	-	-	-	-	107	84,710	214	1,518,161
	2023	1	7,295	-	-	98	1,651,333	15	357,947	-	-	-	-	109	101,608	223	2,118,183
	%	0.0%	67.7%	**	**	10.1%	46.5%	-11.8%	18.4%	**	**	**	**	1.9%	19.9%	4.2%	39.5%
PEMEX	2022	-	-	-	-	-	-	-	-	-	-	194	2,444,818	-	-	194	2,444,818
	2023	-	-	-	-	-	-	-	-	-	-	150	2,474,973	-	-	150	2,474,973
	%	**	**	**	**	**	**	**	**	**	**	-22.7%	1.2%	**	**	-22.7%	1.2%
PETRA	2022	-	-	-	-	-	-	28	883,737	35	171,477	-	-	-	-	63	1,055,215
	2023	-	-	-	-	1	8,700	42	1,382,194	38	138,823	1	39,527	-	-	82	1,569,244
	%	**	**	**	**	**	**	50.0%	56.4%	8.6%	-19.0%	**	**	**	**	30.2%	48.7%
OPEVER	2022	-	-	-	-	44	1,224,245	-	-	-	-	-	-	-	-	44	1,224,245
	2023	-	-	-	-	36	932,108	-	-	-	-	-	-	-	-	36	932,108
	%	**	**	**	**	-18.2%	-23.9%	**	**	**	**	**	**	**	**	-18.2%	-23.9%
ESJ RENOVABLE III	2022	-	-	-	-	-	-	-	-	-	-	54	1,950,147	-	-	54	1,950,147
	2023	-	-	-	-	-	-	-	-	-	-	66	2,513,762	-	-	66	2,513,762
	%	**	**	**	**	**	**	**	**	**	**	22.2%	28.9%	**	**	22.2%	28.9%
TRAMITADORA DEL PACÍFICO	2022	1	517	-	-	29	289,636	-	-	-	-	-	-	-	-	30	290,153
	2023	-	-	-	-	40	368,431	-	-	-	-	-	-	-	-	40	368,431
	%	-100.0%	-100.0%	**	**	37.9%	27.2%	**	**	**	**	**	**	**	**	33.3%	27.0%
TOTAL	2022	420	2,318,960	584	10,075,479	298	4,559,148	226	6,743,641	231	846,696	289	5,565,827	515	1,307,095	1,973	31,416,846
	2023	407	1,696,259	711	9,415,454	300	4,687,888	233	7,977,124	230	905,591	244	5,545,681	504	1,389,615	2,132	31,617,611
	%	-3.1%	-26.9%	21.7%	-6.6%	0.7%	2.8%	3.1%	18.3%	-0.4%	7.0%	-15.6%	-0.4%	-2.1%	6.3%	8.1%	0.6%

## TRAFICO POR TIPO DE CARGA

PERIODO: Enero-noviembre de 2023

TIPO DE CARGA	ALTURA			TRANSBORDO	CABOTAJE			TOTAL	
	BUQUES	IMPORTACION	EXPORTACION		BUQUES	ENTRADA	SALIDA	BUQUES	TONELAJE
VEHÍCULOS	306	469,386	920,321	-	-	-	-	306	1,389,707
CARGA GENERAL SUELTA	221	1,066,831	622,133	-	1	-	7,203	222	1,696,167
CARGA CONTENERIZADA	711	5,779,022	3,101,560	534,871	-	-	-	711	9,415,454
GRANEL MINERAL	159	2,830,540	342,922	-	121	2	1,514,423	280	4,687,888
GRANEL AGRICOLA	220	7,742,709	234,416	-	-	-	-	220	7,977,124
FLUIDOS NO PETROLEROS	149	905,591	-	-	-	-	-	149	905,591
HIDROCARBUROS	243	5,540,681	-	-	1	5,000	-	244	5,545,681
<b>TOTAL</b>	<b>2,009</b>	<b>24,334,760</b>	<b>5,221,352</b>	<b>534,871</b>	<b>123</b>	<b>5,002</b>	<b>1,521,626</b>	<b>2,132</b>	<b>31,617,611</b>

## MOVIMIENTO DE CONTENEDORES POR EMPRESA DE MANIOBRAS Y POR TERMINAL

PERIODO: Enero-noviembre de 2023

TERMINAL /EMPRESA	P i e s	CONTENEDORES LENOS				VACIOS		T O T A L		
		DESCARGADOS		CARGADOS		DESCARGADOS	CARGADOS	CAJAS	T E U 'S	TONS.
		CAJAS	PESO	CAJAS	PESO	CAJAS	CAJAS			
<b>CICE</b>	20'	6,313	128,345.8	5,116	106,065.4	1,446	3,240	16,115	16,115	234,411.2
	40'	11,673	245,448.7	14,459	372,812.8	4,461	4,009	34,602	69,204	618,261.5
	<b>TOTAL</b>	<b>17,986</b>	<b>373,794.5</b>	<b>19,575</b>	<b>478,878.2</b>	<b>5,907</b>	<b>7,249</b>	<b>50,717</b>	<b>85,319</b>	<b>852,672.7</b>
<b>ICAVE</b>	20'	73,925	1,493,157.1	25,805	605,491.8	133	43,967	143,830	143,830	2,098,648.9
	40'	200,173	4,179,971.2	93,461	2,284,160.9	10,506	111,342	415,482	830,964	6,464,132.0
	<b>TOTAL</b>	<b>274,098</b>	<b>5,673,128.3</b>	<b>119,266</b>	<b>2,889,652.6</b>	<b>10,639</b>	<b>155,309</b>	<b>559,312</b>	<b>974,794</b>	<b>8,562,780.9</b>
<b>TOTAL</b>	20'	<b>80,238</b>	<b>1,621,502.9</b>	<b>30,921</b>	<b>711,557.2</b>	<b>1,579</b>	<b>47,207</b>	<b>159,945</b>	<b>159,945</b>	<b>2,333,060.1</b>
	40'	<b>211,846</b>	<b>4,425,419.8</b>	<b>107,920</b>	<b>2,656,973.7</b>	<b>14,967</b>	<b>115,351</b>	<b>450,084</b>	<b>900,168</b>	<b>7,082,393.5</b>
	<b>TOTAL</b>	<b>292,084</b>	<b>6,046,922.8</b>	<b>138,841</b>	<b>3,368,530.9</b>	<b>16,546</b>	<b>162,558</b>	<b>610,029</b>	<b>1,060,113</b>	<b>9,415,453.6</b>



## MOVIMIENTO MENSUAL DE CARGA

COMPARATIVO 2022-2023

PERIODO: Enero-noviembre de 2023

mes	2022		2023		DIFERENCIA		COMPARATIVO 2022-2023	
	BUQUES	TONELAJE	BUQUES	TONELAJE	BUQUES	TONELAJE	BUQUES	TONELAJE
ENERO	163	2,593,207	186	2,635,063	23	41,856	+ 14.1%	+ 1.6%
FEBRERO	155	2,455,421	177	2,508,085	22	52,664	+ 14.2%	+ 2.1%
MARZO	188	3,146,903	206	2,888,366	18	-258,537	+ 9.6%	- 8.2%
ABRIL	182	2,876,830	198	3,087,232	16	210,402	+ 8.8%	+ 7.3%
MAYO	192	3,070,278	207	2,910,499	15	-159,779	+ 7.8%	- 5.2%
JUNIO	189	3,062,500	209	2,999,043	20	-63,458	+ 10.6%	- 2.1%
JULIO	185	2,765,170	222	3,150,572	37	385,402	+ 20.0%	+ 13.9%
AGOSTO	186	3,093,294	211	3,058,139	25	-35,154	+ 13.4%	- 1.1%
SEPTIEMBRE	160	2,596,309	185	3,182,400	25	586,091	+ 15.6%	+ 22.6%
OCTUBRE	192	2,947,117	178	2,598,318	-14	-348,798	- 7.3%	- 11.8%
NOVIEMBRE	181	2,809,819	153	2,599,895	-28	-209,923	- 15.5%	- 7.5%
DICIEMBRE	201	2,845,738					**	**
<b>ACUM. ENE- NOVIEMBRE</b>	<b>1,973</b>	<b>31,416,846</b>	<b>2,132</b>	<b>31,617,611</b>	<b>159</b>	<b>200,765</b>	<b>+ 8.1%</b>	<b>+ 0.6%</b>

## MOVIMIENTO MENSUAL DE CONTENEDORES

COMPARATIVO 2022-2023

PERIODO: Enero-noviembre de 2023

M E S	2022			2023			DIFERENCIA			COMPARATIVO 2022-2023		
	CONTS.	TEU'S	TONS.	CONTS.	TEU'S	TONS.	CONTS.	TEU'S	TONS.	CONTS.	TEU'S	TONS.
ENERO	53,204	91,886	891,249	52,314	91,054	780,356	-890	-832	-110,893	- 1.7 %	- 0.9 %	- 12.4 %
FEBRERO	48,314	82,757	811,077	47,289	81,644	749,440	-1,025	-1,113	-61,637	- 2.1 %	- 1.3 %	- 7.6 %
MARZO	60,275	104,066	1,027,460	54,497	94,994	845,116	-5,778	-9,072	-182,344	- 9.6 %	- 8.7 %	- 17.7 %
ABRIL	47,580	82,732	802,326	53,921	94,140	827,846	6,341	11,408	25,520	+ 13.3 %	+ 13.8 %	+ 3.2 %
MAYO	63,807	109,557	989,880	56,142	98,341	826,256	-7,665	-11,216	-163,624	- 12.0 %	- 10.2 %	- 16.5 %
JUNIO	62,955	109,522	1,041,897	60,133	105,606	929,408	-2,822	-3,916	-112,489	- 4.5 %	- 3.6 %	- 10.8 %
JULIO	58,818	101,917	892,884	59,323	103,138	962,745	505	1,221	69,862	+ 0.9 %	+ 1.2 %	+ 7.8 %
AGOSTO	61,818	107,641	979,586	58,464	101,277	896,394	-3,354	-6,364	-83,192	- 5.4 %	- 5.9 %	- 8.5 %
SEPTIEMBRE	54,180	93,696	837,309	62,252	107,596	949,931	8,072	13,900	112,622	+ 14.9 %	+ 14.8 %	+ 13.5 %
OCTUBRE	64,484	112,925	998,009	56,505	97,905	877,375	-7,979	-15,020	-120,634	- 12.4 %	- 13.3 %	- 12.1 %
NOVIEMBRE	51,838	89,788	803,802	49,189	84,418	770,585	-2,649	-5,370	-33,217	- 5.1 %	- 6.0 %	- 4.1 %
DICIEMBRE	57,812	100,102	876,466							**	**	**
ACUMULADOS ENERO-NOVIEMBRE	627,273	1,086,487	10,075,479	610,029	1,060,113	9,415,454	-17,244	-26,374	-660,026	- 2.7 %	- 2.4 %	- 6.6 %

**RENDIMIENTOS POR TIPO DE CARGA  
COMPARATIVOS 2022-2023  
PERIODO: Enero-noviembre de 2023**

TIPO DE CARGA	2022		2023		PMDP, POA		% 2022 vs 2023		VS POA	
	THBO	thg	THBO	thg	THBO	thg	THBO	thg	THBO	thg
Carga general suelta	174	118	242	102	275	n.d.	<b>39.3%</b>	<b>-13.9%</b>	<b>-11.9%</b>	**
Granel agrícola (Especializado)	467	245	348	250	400	n.d.	<b>-25.4%</b>	<b>2.0%</b>	<b>-12.9%</b>	**
Granel agrícola (Convencional)	168	72	162	71	n.d.	n.d.	<b>-3.5%</b>	<b>-1.3%</b>	**	**
Granel mineral	318	122	371	124	400	n.d.	<b>16.8%</b>	<b>1.6%</b>	<b>-7.2%</b>	**
Fluidos no petroleros	257	258	287	234	320	N.A	<b>11.3%</b>	<b>-9.4%</b>	<b>-10.5%</b>	**
Combustibles	551	--	783	--	n.d.	n.d.	<b>42.0%</b>	**	**	**
Contenedores (Especializado)	85	24	80	22	96	n.d.	<b>-6.2%</b>	<b>-8.3%</b>	<b>-16.6%</b>	**
Contenedores (Convencional)*	27	13	26	14	n.d.	n.d.	<b>-5.4%</b>	<b>7.7%</b>	**	**
Automóviles**	93	103	97	87	100	n.d.	<b>4.3%</b>	<b>-15.5%</b>	<b>-2.6%</b>	**

THBO= Tonelada /Hr-Buque en Operación, thg = Tonelada /hr-gancho

\* Contenedores en Cajas/hora-buque en operación o Cajas/hora-buque en operación

\*\* Automóviles en unidades/hora-buque en operación

n.d. = No disponible, no programado.

N.A. = No aplica

POA = PROGRAMA OPERATIVO ANUAL

## Comparativos 2022-2023 de buques por tipo de carga

PERIODO: Enero-noviembre de 2023

TIPO DE CARGA	BUQUES			TRB (PROMEDIO)			TONELAJE PROMEDIO / BUQUE			ESTADÍA PROMEDIO /BUQUE (HRS)		
	2022	2023	%	2022	2023	%	2022	2023	%	2022	2023	%
CARGA GENERAL SUELTA	229	222	-3.1%	18,312	17,084	-6.7%	9,461	6,963	-26.4%	140.4	111.7	-20.5%
AUTOMÓVILES	276	306	10.9%	55,703	54,539	-2.1%	5,309	5,093	-4.1%	41.7	46.1	10.5%
GRANEL MINERAL	270	280	3.7%	16,019	18,246	13.9%	16,886	16,742	-0.8%	94.4	88.7	-6.0%
GRANEL AGRÍCOLA	206	220	6.8%	26,842	28,174	5.0%	32,736	36,366	11.1%	150.3	177.8	18.3%
FLUIDOS NO PETROLEROS	161	149	-7.5%	11,367	12,037	5.9%	5,290	6,064	14.6%	33.1	30.1	-9.0%
CONTENEDORES CICE	110	160	45.5%	17,400	17,395	0.0%	8,548	5,283	-38.2%	26.0	26.7	2.7%
CONTENEDORES ICAVE	474	551	16.2%	53,764	54,832	2.0%	19,260	15,540	-19.3%	22.7	21.2	-6.6%
COMBUSTIBLES	247	244	-1.2%	29,351	29,502	0.5%	15,672	16,500	5.3%	84.8	92.3	8.8%
<b>TOTAL</b>	<b>1,973</b>	<b>2,132</b>	<b>8.1%</b>	<b>33,412</b>	<b>34,588</b>	<b>3.5%</b>	<b>15,923</b>	<b>14,830</b>	<b>-6.9%</b>	<b>71.7</b>	<b>67.1</b>	<b>-6.5%</b>

\* \*No comparable

NOTA: Los tipos de carga señalados en la relación corresponden a los transportados como cargamentos homogéneos o al más significativo del cargamento del buque.

**PRODUCTOS SIGNIFICANTES DE IMPORTACIÓN  
 (TONELADAS)  
 ENERO-NOVIEMBRE 2023**

	ene-2023	feb-2023	mar-2023	abr-2023	may-2023	jun-2023	jul-2023	ago-2023	sep-2023	oct-2023	nov-2023	Total general
<b>CARGA CONTENERIZADA</b>	<b>487,955</b>	<b>478,956</b>	<b>532,991</b>	<b>553,480</b>	<b>539,587</b>	<b>584,785</b>	<b>592,224</b>	<b>596,364</b>	<b>609,972</b>	<b>557,500</b>	<b>513,107</b>	<b>6,046,923</b>
Contenerizada	487,955	478,956	532,991	553,480	539,587	584,785	592,224	596,364	609,972	557,500	513,107	6,046,923
<b>CARGA GENERAL</b>	<b>131,157</b>	<b>163,864</b>	<b>120,711</b>	<b>147,225</b>	<b>173,432</b>	<b>103,888</b>	<b>127,344</b>	<b>169,134</b>	<b>143,557</b>	<b>113,535</b>	<b>142,118</b>	<b>1,535,965</b>
ACERO (BOBINAS)	41,131	72,285	36,980	75,261	25,070	16,023	30,926	37,758	68,710	22,358	43,791	470,293
AUTOMOVILES	42,829	25,884	46,834	30,230	58,139	46,465	31,682	43,654	50,327	54,402	38,939	469,386
MAQUINARIA	17,738	24,180	14,257	11,417	18,677	10,071	20,163	12,632	11,583	16,276	16,374	173,368
ALUMINIO	5,092		8,782		54,002			28,922			10,008	106,806
TUBO	1,529	14,388	1,391	2,636	398	6,674	3,005	10,219	3,217	5,295	4,612	53,364
ACERO (varios)	22,622	18,571								3,581		44,774
FERTILIZANTE (SS)			2,132	21,203				9,642			7,916	40,893
ACERO							32,923	3,285				36,208
CARGA GENERAL	216	556	156	3,375	4,028	2,595	618	7,881	262	2,635		22,322
CEMENTO (SS)						22,060						22,060
AZUCAR EN SACOS							7,200				9,029	16,229
ACERO (ALAMBRON)								14,687				14,687
ACERO (VARILLA CORRUGADA)					13,119							13,119
ACERO (TABLA ESTACA)											11,448	11,448
ESTRUCTURAS DE ACERO			10,181					418				10,598
BLOQUES DE ASFALTO MODIFICADO									9,457			9,457
CELULOSA (SUPER SACOS)		8,000										8,000
ACERO (ROLLOS DE ALAMBRON)										7,665		7,665
TRACTOCAMIONES				2,986								2,986
RIELES Y RUEDAS DE FF. CC										1,323		1,323
ACERO (VIGA)							826					826
CARROCERIAS				116								116
TANQUES								36				36
<b>COMBUSTIBLES</b>	<b>454,847</b>	<b>476,495</b>	<b>570,481</b>	<b>501,253</b>	<b>465,496</b>	<b>507,603</b>	<b>474,010</b>	<b>540,629</b>	<b>612,533</b>	<b>533,831</b>	<b>408,502</b>	<b>5,545,681</b>
DIESEL	189,584	205,683	264,836	258,060	211,650	110,714	158,967	180,988	279,001	158,556	86,162	2,104,201
GASOLINA REGULAR	186,383	153,916	222,102	158,131	168,946	105,247	213,962	238,035	213,255	280,464	104,195	2,044,637
GASOLINA PREMIUM	57,505	55,902	68,740	71,455	62,923	38,008	83,335	84,442	93,035	79,833	28,786	723,964
COMBUSTIBLES						234,119					173,727	407,846
MTBE	14,847		14,802		21,977	19,515	17,746	29,558	11,763	14,725	15,631	160,565
TURBOSINA	6,528	60,994		13,607				7,607	15,479			104,215
VARSQL 1										253		253
<b>FLUIDOS</b>	<b>78,749</b>	<b>57,065</b>	<b>82,893</b>	<b>94,097</b>	<b>115,640</b>	<b>79,188</b>	<b>90,357</b>	<b>57,851</b>	<b>80,887</b>	<b>90,387</b>	<b>78,476</b>	<b>905,591</b>
ACEITE VEGETAL	48,648	30,545	41,397	49,795	90,128	36,487	52,730	39,530	55,885	51,830	26,961	523,935
MONÓMERO DE ESTIRENO	14,663	7,606	18,639	26,267	7,107	20,162	16,566	9,520	11,760	11,079	17,313	160,682
LAB. LINEAL ALKIL BENZENE	7,251	6,666	3,149	3,233	6,321	660	9,555	3,326	3,323	3,120	6,331	52,934
MONOETILEN GLICOL				5,000	5,500	9,801					10,000	30,301
OTROS FLUIDOS										19,925		19,925
ORTHOXILENO		1,516	3,532		3,351	5,662			2,500			16,560

**PRODUCTOS SIGNIFICANTES DE IMPORTACIÓN  
 (TONELADAS)  
 ENERO-NOVIEMBRE 2023**

	ene-2023	feb-2023	mar-2023	abr-2023	may-2023	jun-2023	jul-2023	ago-2023	sep-2023	oct-2023	nov-2023	Total general
ETHYLENE GLYCOL		5,492	5,494				5,000					15,986
BUTIL ACRILATO	1,233	1,018	1,697	1,790		2,239	1,408	2,064		1,553	719	13,721
ACETONA	2,246		489	2,304	1,175	1,265		1,040	1,986		2,249	12,754
ALCOHOL ISOPROPÍLICO	817	1,206		2,027	850	1,623	1,218	816	1,211	502	1,211	11,481
GLICERINA	1,193		989		1,209		1,204		2,003	998		7,596
SEBO											7,091	7,091
VINIL ACETATO	312		618	1,437		835	625	1,353		728	731	6,639
XILENO		1,018	1,011	1,302					798			4,129
TOLUENO			1,200	839			1,000		966			4,005
ASFALTO			3,500									3,500
ORTOXILENO											3,060	3,060
MONOMERO DE ESTIRENO		1,698									1,100	2,798
Alcohol Láurico	781		703								899	2,383
ESTEARINA DE PALMA	896		475							401		1,772
Exxsol D-40	251					151		203	252	252	506	1,614
VAR SOL 1	459			102		304			203		304	1,373
ALCOHOL LAURICO							603					603
SOLVENT NAPHTHA M		301										301
VAR SOL							249					249
EXXOL							199					199
<b>GRANEL MINERAL</b>	<b>160,921</b>	<b>220,905</b>	<b>219,329</b>	<b>383,006</b>	<b>322,693</b>	<b>322,441</b>	<b>296,054</b>	<b>294,999</b>	<b>344,251</b>	<b>108,592</b>	<b>157,351</b>	<b>2,830,542</b>
CHATARRA	52,510	101,601	84,432	126,505	123,402	62,372	69,736	19,974	139,493	64,646	116,449	961,120
FERTILIZANTE	33,942	74,083	104,398	149,456	115,026	156,603	134,962	114,344	40,793	11,000	9,000	943,606
PET-COKE	8,323	45,220	30,500	73,976	84,264	70,434	77,001	134,458	132,858	32,947	31,901	721,881
BRIQUETA	33,158			33,070		33,032	14,355		31,107			144,722
ARRABIO	32,988							26,224				59,212
<b>GRANEL AGRICOLA</b>	<b>734,376</b>	<b>534,310</b>	<b>670,924</b>	<b>808,839</b>	<b>578,987</b>	<b>629,817</b>	<b>685,775</b>	<b>690,929</b>	<b>802,652</b>	<b>700,237</b>	<b>905,863</b>	<b>7,742,709</b>
MAÍZ	275,606	269,001	330,625	304,384	244,046	194,921	271,431	280,016	405,231	329,639	254,492	3,159,391
TRIGO	156,144	83,172	163,200	110,715	147,146	96,778	158,000	113,915	166,831	177,506	187,179	1,560,585
SOYA	109,392	101,061	77,143	157,726	120,247	144,058	134,674	133,165	125,103	63,063	122,737	1,288,367
ARROZ	76,838	62,328	27,653	55,832	25,050	93,161	34,400	53,248	61,042	79,047	269,810	838,410
CANOLA	84,771			111,557		39,900		39,900	33,000		71,644	380,773
MALTA	31,626	14,348	23,095	28,000	31,500	60,999	33,000	46,784	6,000	30,000		305,353
CEBADA			33,085	31,500			33,000					97,585
GRANO SECO DESTILADO		4,400	10,786	4,426	5,499		9,161	18,402		10,982		63,656
GLUTEN DE MAÍZ			5,336	4,700	5,499			5,499	5,445			26,480
AZUCAR							12,109					12,109
- MAÍZ(CABOTAJE)										10,000		10,000
<b>Total general</b>	<b>2,048,004</b>	<b>1,931,596</b>	<b>2,197,330</b>	<b>2,487,900</b>	<b>2,195,836</b>	<b>2,227,723</b>	<b>2,265,764</b>	<b>2,349,907</b>	<b>2,593,853</b>	<b>2,104,082</b>	<b>2,205,416</b>	<b>24,607,410</b>

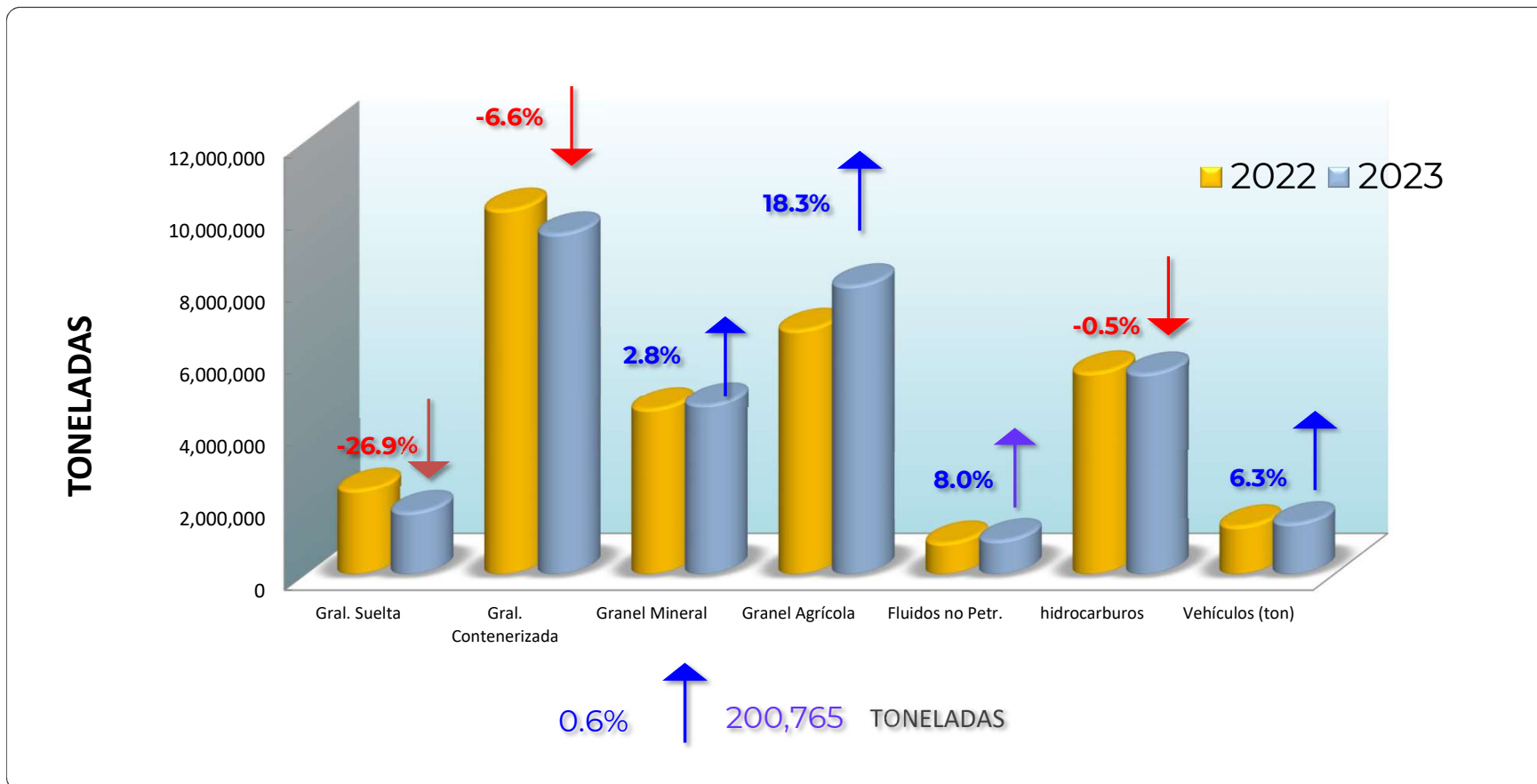
**PRODUCTOS SIGNIFICANTES DE EXPORTACIÓN  
 (TONELADAS)  
 ENERO-NOVIEMBRE 2023**

Etiquetas de fila	ene/2023	feb/2023	mar/2023	abr/2023	may/2023	jun/2023	jul/2023	ago/2023	sep/2023	oct/2023	nov/2023	Total general
<b>CARGA CONTENERIZADA</b>	292,402	270,484	312,125	274,366	286,669	344,623	370,521	300,029	339,959	319,875	257,478	3,368,531
Contenerizada	292,402	270,484	312,125	274,366	286,669	344,623	370,521	300,029	339,959	319,875	257,478	3,368,531
<b>CARGA GENERAL</b>	169,846	157,529	163,882	145,415	140,237	116,827	123,370	134,719	148,892	139,331	102,406	1,542,454
AUTOMOVILES	94,971	68,734	94,769	57,216	86,052	88,227	86,199	88,007	79,076	105,187	71,882	920,321
TUBO	29,133	50,935	42,561	34,142	46,777	25,385	22,679	40,873	50,867	32,942	29,418	405,710
ACERO	8,506	19,757		24,523				5,078	18,657			76,521
ACERO(ROLLOS DE ALAMBRON)	32,652			11,666								44,318
PALANQUILLA DE ACERO		8,208		10,082			5,054					23,345
ESTRUCTURAS DE ACERO			21,170								959	22,130
OXIDO DE CALCIO	3,811	5,970	4,288				4,607					18,677
FERTILIZANTE (SS)				7,219	7,276							14,495
MAQUINARIA	511	2,918	912	178	132	2,664	1,865	657	158	845	110	10,950
CARGA GENERAL	261	267	182	390		551	449	104	133	357	38	2,732
HARINA DE TRIGO							2,517					2,517
SUPER SACOS		740										740
<b>GRANEL AGRICOLA</b>	31,788	45,261	33,281		35,428		58,400	30,258				234,416
AZÚCAR	31,788	45,261	33,281		35,428		58,400	30,258				234,416
<b>GRANEL MINERAL</b>	93,023	103,215	181,749	179,551	252,328	309,870	332,516	243,227	99,696	27,828	34,343	1,857,345
PIEDRA BALASTO (CABOTAJE)	93,023	103,215	181,749	179,551	237,119	302,483	332,516	243,227	99,696	27,828	34,343	1,834,749
PIEDRA FORFÓRICA (CAB)					15,210							15,210
FERTILIZANTE							7,387					7,387
<b>Total general</b>	<b>587,058</b>	<b>576,489</b>	<b>691,036</b>	<b>599,332</b>	<b>714,663</b>	<b>771,320</b>	<b>884,808</b>	<b>708,233</b>	<b>588,546</b>	<b>487,034</b>	<b>394,227</b>	<b>7,002,746</b>

### MOVIMIENTO POR TIPO DE CARGA

COMPARATIVO 2022-2023

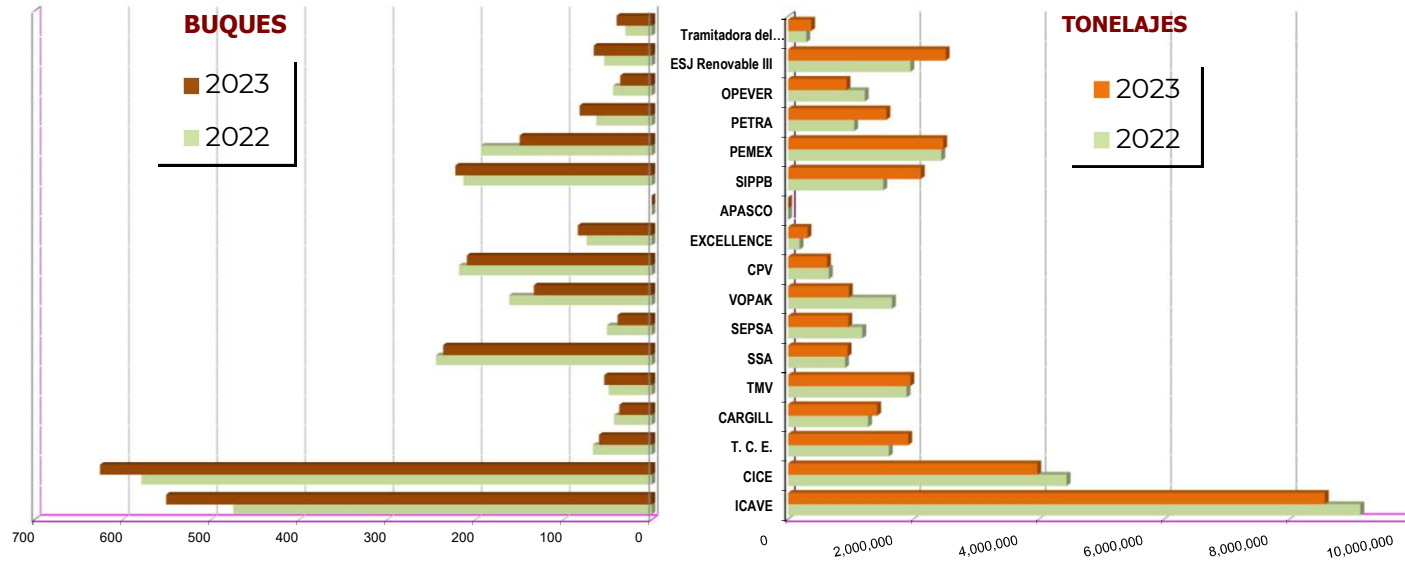
PERIODO: Enero-noviembre de 2023





## BUQUES Y TONELAJES MANEJADOS POR EMPRESA CESIONARIA Y/O TERMINAL

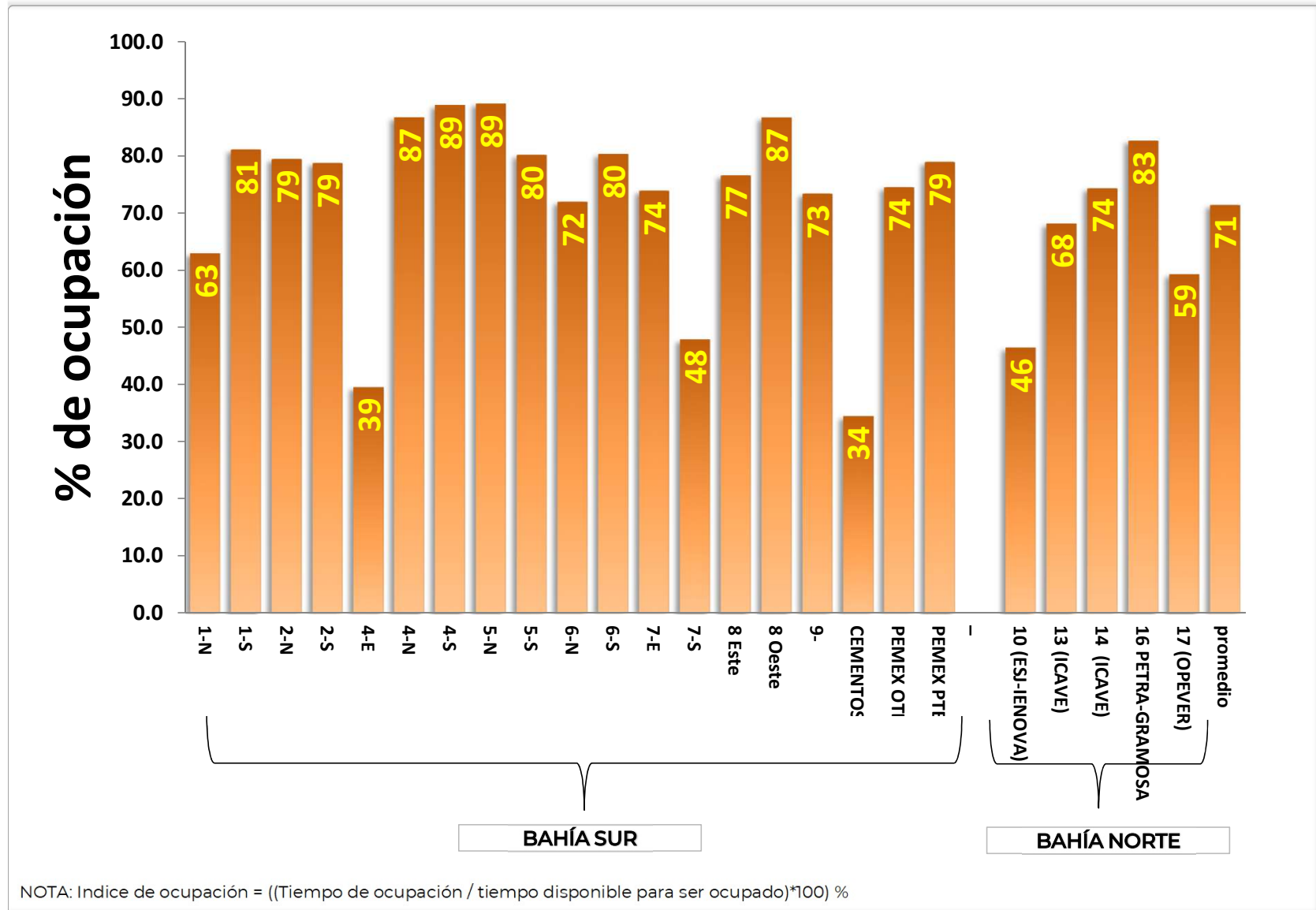
PERIODO: Enero-noviembre de 2023



EMPRESA	BUQUES	BUQUES_	%	TONELADAS	TONELADAS_	%_
	2022	2023		2022	2023	
ICAVE	475	551	16.0%	9,130,954	8,562,781	-6.2%
CICE	579	626	8.1%	4,442,844	3,976,626	-10.5%
T. C. E.	67	60	-10.4%	1,607,269	1,916,285	19.2%
CARGILL	43	37	-14.0%	1,276,378	1,421,017	11.3%
TMV	49	54	10.2%	1,890,828	1,951,282	3.2%
SSA	245	237	-3.3%	909,798	949,913	4.4%
SEPSA	51	39	-23.5%	1,184,288	961,468	-18.8%
VOPAK	162	134	-17.3%	1,657,297	969,768	-41.5%
CPV	219	210	-4.1%	650,551	620,851	-4.6%
EXCELLENCE	74	84	13.5%	183,901	310,919	69.1%
APASCO	0	0	**	0	0	**
SIPPB	214	223	4.2%	1,518,161	2,118,183	39.5%
PEMEX	194	150	-22.7%	2,444,818	2,474,973	1.2%
PETRA	63	82	30.2%	1,055,215	1,569,244	48.7%
OPEVER	44	36	-18.2%	1,224,245	932,108	-23.9%
ESJ Renovable III	54	66	22.2%	1,950,147	2,513,762	28.9%
Tramitadora del Pac.	30	40	33.3%	290,153	368,431	27.0%
Restar Buques operados por 2 o mas empresas	(546)	(497)				
<b>TOTAL***</b>	<b>2,017</b>	<b>2,132</b>	<b>5.7%</b>	<b>31,416,846</b>	<b>31,617,611</b>	<b>0.6%</b>

## % DE OCUPACION DE MUELLES

PERIODO: Enero-noviembre de 2023



**FONDEO DE BUQUES (registrado)  
POR TIPO DE CARGA**

PERIODO: Enero-noviembre de 2023

TIPO DE CARGA	CAUSA						TOTAL	
	MAL TIEMPO*		OCUP. DE MUELLE		INSTR. DEL USUARIO		BUQUES	HR-BUQUE
	BUQUES	HR-BUQUE	BUQUES	HR-BUQUE	BUQUES	HR-BUQUE		
Carga general.	8	265.9	63	4,970.7	46	2,403.3	117	7,640.0
Granel mineral pesado (chatarra, arrabio, pet-coke, etc.)	3	182.9	31	3,509.4	25	1,581.3	59	5,273.7
Granel mineral ligero (fertilizantes)	1	70.5	36	3,510.1	13	1,622.0	50	5,202.6
Granel agrícola en instalacion especializada de CARGILL	2	72.3	13	1,947.0	5	768.0	20	2,787.3
Granel agrícola en instalacion especializada de TMV	4	442.1	24	1,879.8	10	990.0	38	3,311.9
Granel agrícola en instalacion especializada de TCE	1	103.2	13	1,699.5	5	1,155.2	19	2,957.9
Granel agrícola en instalacion especializada de PETRA	1	145.5	17	1,854.7	9	1,311.2	27	3,311.4
Granel agrícola en muelle convencional	3	232.4	15	1,801.2	14	1,157.7	32	3,191.3
Fluidos	2	39.2	34	1,519.1	14	293.5	50	1,851.8
Contenedores en term. Especializada	2	43.5	18	952.1	2	83.3	22	1,079.0
Contenedores en term. Multiusos	2	35.6	22	438.4	18	505.6	42	979.6
Vehículos	8	466.0	46	4,210.4	65	6,602.6	119	11,279.0
Combustibles	3	285.4	92	6,180.8	27	1,514.8	122	7,980.9
<b>TOTAL</b>	<b>40</b>	<b>2,384.5</b>	<b>424</b>	<b>34,473.1</b>	<b>253</b>	<b>19,988.7</b>	<b>717</b>	<b>56,846.3</b>

\* Puerto cerrado a la navegación mayor por vientos del norte

**RELACION DE BUQUES OPERADOS**
**Durante el mes de noviembre-2023**

No.	REG	BUQUE	PAIS BANDERA	ESLORA (M)	TRB	MUELLE	FECHA ARRIBO	FECHA ZARPE	TIPO DE CARGA	CARGA (Tons)	Vehiculos (Unid)	Contenedores (TEUS)	ESTADIA EN MUELLE (HR)	AG. CONSIG.	No. de viaje en el año
1	2023/2094	ADRIA ACE	BAHAMAS	176	41,009	1 N	01-nov-23	05-nov-23	AUTOMOVILES	890	650	0	10.55	REPRESENTACIONES MARITIMAS, SA. DE CV.	14
2	2023/2181	ADRIATIC HIGHWAY	JAPON	200	58,990	7 E	15-nov-23	23-nov-23	AUTOMOVILES	7,851	4,540	0	65.22	ROJAS, VELA Y ASOCIADOS, S.A. DE CV.	2
3	2023/2197	ALIOITH	LIBERIA	161	16,162	6 S	17-nov-23	18-nov-23	CONTENEDORES CONVENCIONAL	4,694	0	462	14.58	SEAMARITIMA, S.A. DE CV.	15
4	2023/2162	ALLIANCE FAIRFAX	AMERICANA	199	59,705	1 1N	11-nov-23	16-nov-23	AUTOMOVILES	6,371	4,366	0	110.78	ALTAMARITIMA, S.A. DE CV.	4
5	2023/2070	ANGEL STAR	ISLAS MARSHALL	180	28,844	PEMEX CTE	27-oct-23	07-nov-23	COMBUSTIBLE (FLUIDO)	24,682	0	0	87.23	REPRESENTACIONES MARITIMAS, SA. DE CV.	1
6	2023/2120	ANTIBES EXPRESS	LIBERIA	243	40,047	14 BAHIA NORTE	04-nov-23	07-nov-23	CONTENEDORES ESPECIALIZADA	7,224	0	566	11.13	HAPAG-LLOYD MEXICO S.A. DE CV.	9
7	2023/2246	ANTIBES EXPRESS	LIBERIA	243	40,047	13 BAHIA NORTE	25-nov-23	27-nov-23	CONTENEDORES ESPECIALIZADA	22,440	0	1,816	18.10	HAPAG-LLOYD MEXICO S.A. DE CV.	10
8	2023/2107	ARACONBORG	DUTCH	143	11,885	2 N	03-nov-23	12-nov-23	CARGA GENERAL	10,008	0	0	14.17	ULUA SHIPPING S.A. DE CV.	1
9	2023/2131	ARC RESOLVE	AMERICANA	199	61,260	1 N	07-nov-23	08-nov-23	AUTOMOVILES	2,794	1,136	0	17.92	TRANSMARINE NAVIGATION DE MEXICO SA DE CV	6
10	2023/2101	AROMO	PANAMA	180	23,302	2 N	02-nov-23	06-nov-23	CARGA GENERAL	3,550	0	0	29.78	REPRESENTACIONES MARITIMAS, SA. DE CV.	1
11	2023/2161	ARVIN	LIBERIA	183	29,307	PEMEX PTE	11-nov-23	23-nov-23	COMBUSTIBLE (FLUIDO)	12,768	0	0	89.77	CEVERTAM, S.A. DE CV.	1
12	2023/2257	AS CONSTANTINA	LIBERIA	222	27,786	6 S	27-nov-23	30-nov-23	CONTENEDORES CONVENCIONAL	5,400	0	516	17.47	TRANSATLANTICA AGENCIA NAVIERA SA DE CV	2
13	2023/2123	AS FELICIA	PORTUGAL	166	15,375	6 N	06-nov-23	08-nov-23	CONTENEDORES CONVENCIONAL	7,002	0	647	29.35	ALTAMARITIMA, S.A. DE CV.	5
14	2023/2237	ASPEN EXPRESS	ISLAS MARSHALL	183	29,472	PEMEX PTE	24-nov-23	01-dic-23	COMBUSTIBLE (FLUIDO)	24,800	0	0	146.50	ERNESTO VARGAS OROZCO, SA DE CV.	2
15	2023/2135	ATHENS CLORY	CHIPRE	300	75,484	13 BAHIA NORTE	08-nov-23	11-nov-23	CONTENEDORES ESPECIALIZADA	16,216	0	1,271	17.05	MEDITERRANEAN SHIPPING COMPANY MEXI	6
16	2023/2126	ATLANTIC ALTAMIRA	SINGAPUR	190	26,436	8 OESTE	06-nov-23	20-nov-23	GRANEL AGRICOLA ESPECIALIZADO	37,398	0	0	100.87	PACVER, S.A. DE CV.	6
17	2023/2113	ATLANTIC NAVIGATOR II	MALTA	193	23,132	4 SP	03-nov-23	09-nov-23	CONTENEDORES CONVENCIONAL	1,587	0	33	64.45	REPRESENTACIONES TRANSPACIFICAS TRANS	1
18	2023/2076	BBC SEINE	ANTIGUA Y BARBUDA	143	12,974	1 S	28-oct-23	25-nov-23	CARGA GENERAL	8,710	0	0	52.52	CH MARITIME, S.A. DE CV.	1
19	2023/2102	BELLIGHT	NORUEGA	200	36,396	6 S	02-nov-23	12-nov-23	CARGA GENERAL	18,316	0	0	111.47	REPRESENTACIONES MARITIMAS, SA. DE CV.	1
20	2023/2149	BERYL	ISLAS MARSHALL	183	29,767	10 BAHIA NORTE	02-nov-23	25-nov-23	COMBUSTIBLE (FLUIDO)	3,225	0	0	355.52	ERNESTO VARGAS OROZCO, SA DE CV.	5
21	2023/2166	BRAVERY ACE	PANAMA	189	52,276	1 N	12-nov-23	18-nov-23	AUTOMOVILES	12,356	1,595	0	29.35	REPRESENTACIONES MARITIMAS, SA. DE CV.	1
22	2023/2127	BREMEN BELLE	SINGAPUR	281	66,462	14 BAHIA NORTE	06-nov-23	07-nov-23	CONTENEDORES ESPECIALIZADA	21,712	0	1,679	18.93	REPRESENTACIONES MARITIMAS, SA. DE CV.	3
23	2023/2130	BRILLANTE	SINGAPUR	180	22,987	7 E	06-nov-23	08-nov-23	LIQUIDOS	899	0	0	13.62	ALTAMARITIMA, S.A. DE CV.	1
24	2023/2106	BULK COURAGEOUS	PANAMA	200	34,815	5 N	02-nov-23	16-nov-23	GRANEL AGRICOLA ESPECIALIZADO	49,195	0	0	277.43	MERITUS DE MEXICO, S.A. DE CV.	6
25	2023/2173	BULKER BEE 30	HOLANDA	185	23,548	4 NP	14-nov-23	21-nov-23	GRANEL AGRICOLA CONVENCIONAL	269,810	0	0	107.73	TWIN MARINE DE MEXICO, S.A. DE CV.	1
26	2023/2057	CAPE PIONEER	CYPRUS	271	70,704	13 BAHIA NORTE	26-oct-23	03-nov-23	CONTENEDORES ESPECIALIZADA	20,344	0	1,489	95.45	HAPAG-LLOYD MEXICO S.A. DE CV.	5
27	2023/2140	CAPE QUEST	CYPRUS	185	25,090	7 S	08-nov-23	09-nov-23	CONTENEDORES CONVENCIONAL	4,880	0	447	14.12	REPRESENTACIONES TRANSPACIFICAS TRANS	1
28	2023/2170	CAPE QUEST	CYPRUS	185	25,090	6 S	13-nov-23	17-nov-23	CONTENEDORES CONVENCIONAL	3,016	0	305	10.78	REPRESENTACIONES TRANSPACIFICAS TRANS	2
29	2023/2099	CAPT EUGENE	PANAMA	190	31,240	4 SP	02-nov-23	05-nov-23	CARGA GENERAL	11,448	0	0	57.57	TRANSMARINE NAVIGATION DE MEXICO SA D	1
30	2023/2114	CARDIFF	LIBERIA	271	69,809	13 BAHIA NORTE	03-nov-23	08-nov-23	CONTENEDORES ESPECIALIZADA	20,763	0	1,836	22.87	REPRESENTACIONES TRANSPACIFICAS TRANS	6
31	2023/2177	CENTURY MELODY	PANAMA	137	9,993	4 SR	13-nov-23	29-nov-23	CARGA GENERAL	9,029	0	0	307.87	REPRESENTACIONES MARITIMAS, SA. DE CV.	1
32	2023/2164	CHACABUCO	LIBERIA	276	66,280	14 BAHIA NORTE	11-nov-23	18-nov-23	CONTENEDORES ESPECIALIZADA	21,174	0	2,709	31.37	HAPAG-LLOYD MEXICO S.A. DE CV.	8
33	2023/2066	CHANNEL PEARL	BAHAMAS	183	29,218	17 BAHIA NORTE	27-oct-23	05-nov-23	GRANEL MINERAL	51,629	0	0	213.20	MEXSHIPPING AGENCIA, S.A. DE CV.	2
34	2023/2143	CMA CGM LAMARTINE	MALTA	299	73,779	14 BAHIA NORTE	09-nov-23	21-nov-23	CONTENEDORES ESPECIALIZADA	15,086	0	2,305	20.98	REPRESENTACIONES TRANSPACIFICAS TRANS	7
35	2023/2118	CMA CGM MOLIERE	MALTA	300	72,884	14 BAHIA NORTE	04-nov-23	10-nov-23	CONTENEDORES ESPECIALIZADA	16,900	0	1,971	21.05	REPRESENTACIONES TRANSPACIFICAS TRANS	3
36	2023/2233	CMA CGM MONTREAL	MALTA	200	27,104	7 S	24-nov-23	26-nov-23	CONTENEDORES CONVENCIONAL	5,973	0	632	17.03	REPRESENTACIONES TRANSPACIFICAS TRANS	4
37	2023/2182	CMA CGM OTELLO	FRANCIA	334	91,410	14 BAHIA NORTE	15-nov-23	25-nov-23	CONTENEDORES ESPECIALIZADA	12,905	0	1,531	19.23	REPRESENTACIONES TRANSPACIFICAS TRANS	1
38	2023/2098	CMA CGM PEMBA	MALTA	212	26,936	7 S	02-nov-23	04-nov-23	CONTENEDORES CONVENCIONAL	5,548	0	585	24.93	REPRESENTACIONES TRANSPACIFICAS TRANS	6
39	2023/2088	CMA CGM SAN FRANCISCO	LIBERIA	300	75,590	14 BAHIA NORTE	25-oct-23	06-nov-23	CONTENEDORES ESPECIALIZADA	20,587	0	1,631	20.97	REPRESENTACIONES TRANSPACIFICAS TRANS	5
40	2023/2199	DEEAJUNIPER	LIBERIA	183	29,476	PEMEX PTE	17-nov-23	24-nov-23	COMBUSTIBLE (FLUIDO)	21,280	0	0	91.75	NAVECOPA S. DE RL DE CV.	2
41	2023/2231	DING HENG 38	LIBERIA	164	12,902	7 E	24-nov-23	28-nov-23	LIQUIDOS	3,326	0	0	43.17	ALTAMARITIMA, S.A. DE CV.	1
42	2023/2224	ECO ANGELBAY	ISLAS MARSHALL	176	19,828	2 N	23-nov-23	25-nov-23	GRANEL MINERAL	9,000	0	0	53.17	TWIN MARINE DE MEXICO, S.A. DE CV.	1
43	2023/2218	ESTEEM SANGO	PANAMA	147	12,055	16 BAHIA NORTE	08-nov-23	24-nov-23	LIQUIDOS	2,650	0	0	18.03	NAOS MARITIMA, S.A. DE CV.	1
44	2023/2134	ETC NEFERTARI	LIBERIA	189	30,952	10 BAHIA NORTE	08-nov-23	10-nov-23	COMBUSTIBLE (FLUIDO)	38,445	0	0	41.97	ERNESTO VARGAS OROZCO, SA DE CV.	1
45	2023/2064	EURASIAN HIGHWAY	JAPON	200	59,029	6 N	27-oct-23	04-nov-23	AUTOMOVILES	3,452	1,760	0	41.13	ROJAS, VELA Y ASOCIADOS, S.A. DE CV.	1
46	2023/2210	EVRIDIKI G	LIBERIA	210	26,582	13 BAHIA NORTE	19-nov-23	21-nov-23	CONTENEDORES ESPECIALIZADA	11,988	0	1,316	17.08	REPRESENTACIONES MARITIMAS, SA. DE CV.	5
47	2023/2183	FOS EXPRESS	LIBERIA	294	54,675	14 BAHIA NORTE	15-nov-23	24-nov-23	CONTENEDORES ESPECIALIZADA	19,428	0	1,723	24.68	HAPAG-LLOYD MEXICO S.A. DE CV.	7
48	2023/2144	FREE STATE	ISLAS MARSHALL	190	32,379	8 ESTE	09-nov-23	25-nov-23	GRANEL AGRICOLA ESPECIALIZADO	49,500	0	0	167.27	NAVECOPA S. DE RL DE CV.	1
49	2023/2172	FRONTIER ACE	PANAMA	189	52,276	1 N	13-nov-23	23-nov-23	AUTOMOVILES	7,049	4,125	0	104.65	REPRESENTACIONES MARITIMAS, SA. DE CV.	5
50	2023/2112	FRONTIER MARINER	ISLAS MARSHALL	183	29,649	10 BAHIA NORTE	27-oct-23	08-nov-23	COMBUSTIBLE (FLUIDO)	40,524	0	0	105.60	ERNESTO VARGAS OROZCO, SA DE CV.	2
51	2023/2077	FWN SOLIDE	PAISES BAJOS	146	7,767	2 N	28-oct-23	04-nov-23	CARGA GENERAL	959	0	0	121.75	ROJAS, VELA Y ASOCIADOS, S.A. DE CV.	5
52	2023/2188	FWN SOLIDE	PAISES BAJOS	146	7,767	5 S	16-nov-23	30-nov-23	CARGA GENERAL	7,176	0	0	328.60	ROJAS, VELA Y ASOCIADOS, S.A. DE CV.	6
53	2023/2194	GLENDIA MELISSA	LIBERIA	183	29,130	10 BAHIA NORTE	17-nov-23	19-nov-23	COMBUSTIBLE (FLUIDO)	36,700	0	0	40.22	ERNESTO VARGAS OROZCO, SA DE CV.	1
54	2023/2089	GLOBAL LEADER	BAHAMAS	189	48,710	1 N	30-oct-23	05-nov-23	AUTOMOVILES	2,861	1,444	0	32.40	MERITUS DE MEXICO, S.A. DE CV.	4
55	2023/2069	GLOVIS SUNRISE	KOREA	200	65,572	7 E	27-oct-23	06-nov-23	AUTOMOVILES	9,145	5,596	0	72.28	ALTAMARITIMA, S.A. DE CV.	1
56	2023/2178	GRAND CHAMPION	PANAMA	200	59,217	7 E	15-nov-23	26-nov-23	AUTOMOVILES	5,292	3,819	0	69.25	ALTAMARITIMA, S.A. DE CV.	1
57	2023/2116	GRAND NEPTUNE	PANAMA	200	59,217	7 E	04-nov-23	06-nov-23	AUTOMOVILES	169	93	0	8.65	ALTAMARITIMA, S.A. DE CV.	3
58	2023/2155	GRANDE COTONOU	ITALIA	236	71,543	6 N	10-nov-23	12-nov-23	AUTOMOVILES	5,464	3,510	0	25.27	ALTAMARITIMA, S.A. DE CV.	1
59	2023/2190	GRANDE TEXAS	ITALIA	200	65,148	1 N	16-nov-23	28-nov-23	AUTOMOVILES	913	337	0	17.33	ALTAMARITIMA, S.A. DE CV.	1
60	2023/2240	GRANDE TOGO	ITALIA	211	47,232	7 E	25-nov-23	02-dic-23	AUTOMOVILES	2,258	1,976	0	19.28	ALTAMARITIMA, S.A. DE CV.	5
61	2023/2198	HOECH CHIBA	NORUEGA	199	59,705	6 N	17-nov-23	24-nov-23	AUTOMOVILES	1,805	1,000	0	17.62	ALTAMARITIMA, S.A. DE CV.	1
62	2023/2169	HOECH MANILA	NORUEGA	180	51,964	1 N	13-nov-23	17-nov-23	AUTOMOVILES	1,366	354	0	23.15	ALTAMARITIMA, S.A. DE CV.	6
63	2023/2195	HOECH OSAKA	SINGAPUR	180	51,770	6 N	17-nov-23	28-nov-23	AUTOMOVILES	4,973	2,687	0	39.13	ALTAMARITIMA, S.A. DE CV.	7
64	2023/2184	HUBERT SCHULTE	HONG KONG	275	59,176	14 BAHIA NORTE	15-nov-23	18-nov-23	CONTENEDORES ESPECIALIZADA	7,076	0	1,869	19.77	MEDITERRANEAN SHIPPING COMPANY MEXI	1
65	2023/2090	INCHQON BAY	HONG KONG	180	23,432	4 NP	30-oct-23	10-nov-23	GRANEL AGRICOLA CONVENCIONAL	27,479	0	0	155.82	GLOBAL SHIPPING SERVICES, SA DE CV.	1
66	2023/2142	INDUSTRIAL MOMENTUM	PAISES BAJOS	116	6,693	4 SR	09-nov-23	16-nov-23	CARGA GENERAL	5,631	0	0	170.45	CH MARITIME, S.A. DE CV.	5
67	2023/2059	JAG PUSHPA	INDIA	183	29,909	PEMEX PTE	26-oct-23	07-nov-23	COMBUSTIBLE (FLUIDO)	25,526	0	0	87.90	REPRESENTACIONES MARITIMAS, SA DE CV.	1
68	2023/2236	JAG PUSHPA	INDIA	183	29,909	10 BAHIA NORTE	24-nov-23	26-nov-23	COMBUSTIBLE (FLUIDO)	37,149	0	0	33.92	ERNESTO VARGAS OROZCO, SA DE CV.	2
69	2023/2091	JANNES	ANTIGUA Y BARBUDA	138	9,618	5 S	30-oct-23	16-nov-23	CARGA GENERAL	3,938	0	0	302.87	CH MARITIME, S.A. DE CV.	1
70	2023/2093	JORGEN REEFER	BAHAMAS	164	14,406	6 S	01-nov-23	07-nov-23	CARGA GENERAL	8,353	0	208	101.92	TWIN MARINE DE MEXICO, S.A. DE CV.	1
71	2023/2096	KAIFONG	SINGAPUR	180	22,360	16 BAHIA NORTE	02-nov-23	21-nov-23	GRANEL AGRICOLA ESPECIALIZADO	22,000	0	0	97.37	NAVECOPA S. DE RL DE CV.	1
72	2023/2139	KOBE EXPRESS	BERMUDAS	294	53,523	14 BAHIA NORTE	08-nov-23	09-nov-23	CONTENEDORES ESPECIALIZADA	18,430	0	1,960	23.62	HAPAG-LLOYD MEXICO S.A. DE CV.	4
73	2023/2141	LADON	LIBERIA	183	29,878	PEMEX PTE	09-nov-23	11-nov-23	COMBUSTIBLE (FLUIDO)	11,448	0	0	19.87	ERNESTO VARGAS OROZCO, SA DE CV.	1
74	2023/2097														

**RELACION DE BUQUES OPERADOS**
**Durante el mes de noviembre-2023**

No.	REG	BUQUE	PAIS BANDERA	ESLORA (M)	TRB	MUELLE	FECHA ARRIBO	FECHA ZARPE	TIPO DE CARGA	CARGA (Tons)	Vehiculos (Unid)	Contenedores (TEUS)	ESTADIA EN MUELLE (HR)	AG. CONSIG.	No. de viaje en el año	
85	2023/2165	MELOI	PANAMA	180	2121	17 BAHIA NORTE	12-nov-23	21-nov-23	GRANEL MINERAL	31,901	0	0	104.15	GLOBAL SHIPPING SERVICES, S.A DE C.V.	1	
86	2023/2213	MIDNIGHT GLORY	ISLAS MARSHALL	183	29,649	PEMEX OTE	19-nov-23	30-nov-23	COMBUSTIBLE (FLUIDO)	7,500	0	0	145.47	ISS MARINE SERVICES MEXICO SA DE CV.	1	
87	2023/2167	MONTE ROSA MORNING CHORUS	SINGAPUR	272	69,132	13 BAHIA NORTE	13-nov-23	18-nov-23	CONTENEDORES ESPECIALIZADA	16,142	0	1,537	15.88	REPRESENTACIONES MARITIMAS, SA DE CV.	6	
88	2023/2160	MSC ANGELA	PANAMA	265	41,225	13 BAHIA NORTE	11-nov-23	16-nov-23	AUTOMOVILES	803	0	0	35.38	TRANSMARINE NAVIGATION DE MEXICO SA DE CV.	1	
89	2023/2156	MSC CELINE	PANAMA	211	32,060	14 BAHIA NORTE	10-nov-23	11-nov-23	CONTENEDORES ESPECIALIZADA	14,504	0	1,754	19.77	MEDITERRANEAN SHIPPING COMPANY MEXICO SA DE CV.	2	
90	2023/2108	MSC DON GIOVANNI	PANAMA	203	29,181	14 BAHIA NORTE	03-nov-23	04-nov-23	CONTENEDORES ESPECIALIZADA	9,136	0	561	13.17	MEDITERRANEAN SHIPPING COMPANY MEXICO SA DE CV.	8	
91	2023/2203	MSC KATYAYNI	PANAMA	275	64,999	14 BAHIA NORTE	18-nov-23	20-nov-23	CONTENEDORES ESPECIALIZADA	16,120	0	3,012	29.57	MEDITERRANEAN SHIPPING COMPANY MEXICO SA DE CV.	1	
92	2023/2223	MSC LOS ANGELES	LIBERIA	276	66,199	13 BAHIA NORTE	23-nov-23	30-nov-23	CONTENEDORES ESPECIALIZADA	22,802	0	0	1,853	25.48	MEDITERRANEAN SHIPPING COMPANY MEXICO SA DE CV.	1
93	2023/2250	MSC LUCY	PANAMA	325	89,954	14 BAHIA NORTE	26-nov-23	29-nov-23	CONTENEDORES ESPECIALIZADA	25,898	0	0	3,153	72.62	MEDITERRANEAN SHIPPING COMPANY MEXICO SA DE CV.	4
94	2023/2211	MSC NEW HAVEN	PORTUGAL	334	90,449	13 BAHIA NORTE	18-nov-23	24-nov-23	CONTENEDORES ESPECIALIZADA	25,949	0	0	2,833	29.42	MEDITERRANEAN SHIPPING COMPANY MEXICO SA DE CV.	5
95	2023/2115	MSC SARAH V	LIBERIA	294	53,208	13 BAHIA NORTE	04-nov-23	05-nov-23	CONTENEDORES ESPECIALIZADA	10,114	0	0	1,299	23.27	MEDITERRANEAN SHIPPING COMPANY MEXICO SA DE CV.	1
96	2023/2138	MSC VIGO	ALEMANIA	270	61,870	13 BAHIA NORTE	08-nov-23	10-nov-23	CONTENEDORES ESPECIALIZADA	10,310	0	0	1,741	23.02	MEDITERRANEAN SHIPPING COMPANY MEXICO SA DE CV.	1
97	2023/2230	MSC ZLATA R.	LIBERIA	281	45,803	13 BAHIA NORTE	23-nov-23	26-nov-23	CONTENEDORES ESPECIALIZADA	8,159	0	868	10.75	MEDITERRANEAN SHIPPING COMPANY MEXICO SA DE CV.	1	
98	2023/2185	NEPTUNE KOPER	MALTA	196	44,408	6 N	15-nov-23	26-nov-23	AUTOMOVILES	6,370	3,502	0	35.83	MERITUS DE MEXICO, S.A. DE C.V.	7	
99	2023/2175	NEWCHANG	HONG KONG	180	25,569	8 OESTE	14-nov-23	28-nov-23	GRANEL AGRICOLA ESPECIALIZADO	31,744	0	0	174.83	PACVER, S.A. DE C.V.	1	
100	2023/2220	NIAGARA HIGHWAY	PANAMA	200	75,528	6 N	22-nov-23	01-dic-23	AUTOMOVILES	7,010	4,023	0	52.38	ROJAS, VELA Y ASOCIADOS, S.A. DE C.V.	2	
101	2023/2152	NIKOLAS	PANAMA	207	25,294	7 S	10-nov-23	10-nov-23	CONTENEDORES CONVENCIONAL	1,855	0	184	13.22	REPRESENTACIONES TRANSPACIFICAS TRANS OCEANIC SA DE CV.	7	
102	2023/2015	NORD AGANO	MALTA	200	35,739	16 BAHIA NORTE	20-oct-23	16-nov-23	GRANEL AGRICOLA ESPECIALIZADO	39,900	0	0	250.38	MERITUS DE MEXICO, S.A. DE C.V.	1	
103	2023/2052	NORD KANMON	SINGAPUR	200	34,986	5 N	25-oct-23	30-nov-23	GRANEL AGRICOLA ESPECIALIZADO	47,649	0	0	332.00	MERITUS DE MEXICO, S.A. DE C.V.	1	
104	2023/2125	NORDIC AMI	LIBERIA	142	9,418	CEM	06-nov-23	08-nov-23	LIQUIDOS	10,067	0	0	51.73	REPRESENTACIONES MARITIMAS, SA DE CV.	5	
105	2023/2196	NORDIC MAYA	DINAMARCA	144	11,690	CEM	17-nov-23	18-nov-23	LIQUIDOS	3,955	0	0	24.37	ALTAMARITIMA, S.A. DE C.V.	2	
106	2023/2121	NYK THEMIS	LIBERIA	304	76,826	13 BAHIA NORTE	05-nov-23	09-nov-23	CONTENEDORES ESPECIALIZADA	22,774	0	2,794	28.77	MERITUS HOLDINGS, S.A. DE C.V.	6	
107	2023/2087	ONE TRITON	ISLAS CAIMAN	304	76,499	13 BAHIA NORTE	30-oct-23	07-nov-23	CONTENEDORES ESPECIALIZADA	8,815	0	2,014	33.47	MERITUS HOLDINGS, S.A. DE C.V.	4	
108	2023/2122	PALENA	LIBERIA	304	73,934	14 BAHIA NORTE	06-nov-23	08-nov-23	CONTENEDORES ESPECIALIZADA	18,276	0	0	2,218	HAPAG-LLOYD MEXICO SA DE CV.	5	
109	2023/2205	PLATYTERA	MALTA	183	26,900	7 E	18-nov-23	20-nov-23	COMBUSTIBLE (FLUIDO)	13,879	0	0	32.43	REPRESENTACIONES MARITIMAS, SA DE CV.	2	
110	2023/2209	PORT NAGASAKI	ISLAS MARSHALL	200	36,091	2 N	18-nov-23	19-nov-23	CARGA GENERAL	1,915	0	0	14.37	TRANSMARINE NAVIGATION DE MEXICO SA DE CV.	1	
111	2023/2201	PROTOSTAR N	CYPRUS	222	28,007	13 BAHIA NORTE	18-nov-23	20-nov-23	CONTENEDORES ESPECIALIZADA	17,729	0	1,465	17.52	HAPAG-LLOYD MEXICO SA DE CV.	1	
112	2023/2191	PYXIS LAMDA	MALTA	183	29,705	PEMEX OTE	16-nov-23	18-nov-23	COMBUSTIBLE (FLUIDO)	14,073	0	0	45.43	CEVERTAM, S.A. DE C.V.	3	
113	2023/2017	RED SAKURA	LIBERIA	200	34,187	5 N	20-oct-23	04-nov-23	GRANEL AGRICOLA ESPECIALIZADO	48,492	0	0	298.58	MERITUS HOLDINGS, S.A. DE C.V.	1	
114	2023/2243	RED SAKURA	LIBERIA	200	34,187	8 ESTE	25-nov-23	04-dic-23	GRANEL AGRICOLA ESPECIALIZADO	49,504	0	0	211.92	NAVECOPA S. DE RL DE CV.	2	
115	2023/1963	S-BREEZE	LIBERIA	190	30,046	8 OESTE	11-oct-23	04-nov-23	GRANEL AGRICOLA ESPECIALIZADO	48,871	0	0	224.92	PACVER, S.A. DE C.V.	1	
116	2023/2128	SC MARIOT	LIBERIA	155	14,308	7 S	06-nov-23	08-nov-23	CONTENEDORES CONVENCIONAL	3,305	0	353	17.97	REPRESENTACIONES TRANSPACIFICAS TRANS OCEANIC SA DE CV.	14	
117	2023/2242	SC MARIOT	LIBERIA	155	14,308	7 S	25-nov-23	26-nov-23	CONTENEDORES CONVENCIONAL	5,012	0	506	16.58	REPRESENTACIONES TRANSPACIFICAS TRANS OCEANIC SA DE CV.	15	
118	2023/2207	SEAFRONTIER	HONG KONG	183	30,241	PEMEX OTE	18-nov-23	24-nov-23	COMBUSTIBLE (FLUIDO)	16,072	0	0	135.68	REPRESENTACIONES MARITIMAS, SA DE CV.	1	
119	2023/2145	SPL CONDUCTOR	LIBERIA	200	60,118	6 N	09-nov-23	19-nov-23	AUTOMOVILES	8,502	4,745	0	56.68	MERITUS DE MEXICO, S.A. DE C.V.	6	
120	2023/2179	SIDER MONTEDIPIROCIDA	HONG KONG	180	23,309	4 SP	15-nov-23	29-nov-23	GRANEL AGRICOLA CONVENCIONAL	33,000	0	0	282.30	NAVECOPA S. DE RL DE CV.	1	
121	2023/2117	SIEM CONFUCIUS	LIBERIA	200	72,900	6 N	04-nov-23	11-nov-23	AUTOMOVILES	9,954	5,525	0	63.55	MERITUS DE MEXICO, S.A. DE C.V.	6	
122	2023/2124	SKYSTAR	LIBERIA	129	6,392	6 S	21-nov-23	26-nov-23	CARGA GENERAL	2,402	0	0	61.18	REPRESENTACIONES MARITIMAS, SA DE CV.	2	
123	2023/2137	SPARROWHAWK	ISLAS MARSHALL	147	13,414	CEM	08-nov-23	10-nov-23	LIQUIDOS	4,988	0	0	45.83	MERITUS DE MEXICO, S.A. DE C.V.	2	
124	2023/2136	ST ANDREW	LIBERIA	189	30,965	PEMEX OTE	08-nov-23	10-nov-23	COMBUSTIBLE (FLUIDO)	6,000	0	0	41.68	MERITUS HOLDINGS, S.A. DE C.V.	1	
125	2023/2260	STENA IMPULSE	DINAMARCA	183	29,666	10 BAHIA NORTE	23-nov-23	02-dic-23	COMBUSTIBLE (FLUIDO)	35,822	0	0	44.03	ERNESTO VARGAS OROZCO, S.A DE C.V.	3	
126	2023/2074	STINNES ZEPHIR	ANTIGUA Y BARBUDA	144	12,795	7 S	28-oct-23	07-nov-23	CARGA GENERAL	3,546	0	232	66.70	MEXMARINE AGENCIA, S.A. DE C.V.	4	
127	2023/2110	STOLT ACUIUA	ISLAS CAIMAN	124	7,603	CEM	03-nov-23	05-nov-23	LIQUIDOS	7,107	0	0	30.57	AGENCIA CONSIGNATARIA DEL GOLFO, S.A. DE C.V.	7	
128	2023/2216	STOLT ACUIUA	ISLAS CAIMAN	124	7,603	CEM	21-nov-23	24-nov-23	LIQUIDOS	1,015	0	0	16.23	AGENCIA CONSIGNATARIA DEL GOLFO, S.A. DE C.V.	8	
129	2023/2261	STOLT ACUIUA	ISLAS CAIMAN	124	7,603	CEM	30-nov-23	30-nov-23	LIQUIDOS	2,103	0	0	13.85	AGENCIA CONSIGNATARIA DEL GOLFO, S.A. DE C.V.	9	
130	2023/2180	STOLT FLAMENCO	ISLAS CAIMAN	124	7,603	7 E	15-nov-23	17-nov-23	LIQUIDOS	10,699	0	0	24.70	AGENCIA CONSIGNATARIA DEL GOLFO, S.A. DE C.V.	4	
131	2023/2177	STOLT ILEX	LIBERIA	144	11,668	CEM	15-nov-23	17-nov-23	LIQUIDOS	1,299	0	0	14.15	AGENCIA CONSIGNATARIA DEL GOLFO, S.A. DE C.V.	2	
132	2023/2204	STOLT QUETZAL	ISLAS CAIMAN	124	7,603	CEM	18-nov-23	19-nov-23	LIQUIDOS	6,530	0	0	25.20	AGENCIA CONSIGNATARIA DEL GOLFO, S.A. DE C.V.	9	
133	2023/2129	STOLT SEA	ISLAS CAIMAN	163	14,900	7 E	06-nov-23	07-nov-23	LIQUIDOS	6,112	0	0	24.27	AGENCIA CONSIGNATARIA DEL GOLFO, S.A. DE C.V.	11	
134	2023/2151	STOLT SKUA	ISLAS CAIMAN	112	5,342	7 E	10-nov-23	11-nov-23	LIQUIDOS	3,482	0	0	20.57	AGENCIA CONSIGNATARIA DEL GOLFO, S.A. DE C.V.	4	
135	2023/2192	STOLT VIRTUE	SINGAPUR	159	15,775	7 E	16-nov-23	19-nov-23	LIQUIDOS	14,244	0	0	36.25	MERITUS DE MEXICO, S.A. DE C.V.	1	
136	2023/2150	TANABATA	NO DEFINIDA	190	49,443	1 N	10-nov-23	11-nov-23	AUTOMOVILES	4,277	942	0	26.65	TRANSMARINE NAVIGATION DE MEXICO SA DE CV.	2	
137	2023/2100	TCLC QUANZHOU	HONG KONG	200	34,558	2 S	02-nov-23	09-nov-23	CARGA GENERAL	20,010	0	0	100.23	TRANSMARINE NAVIGATION DE MEXICO SA DE CV.	1	
138	2023/2104	THOR MAXIMUS	SINGAPUR	190	30,743	8 OESTE	02-nov-23	16-nov-23	GRANEL AGRICOLA ESPECIALIZADO	49,860	0	0	166.37	PACVER, S.A. DE C.V.	1	
139	2023/2212	TOKYO BAY	LIBERIA	271	69,809	14 BAHIA NORTE	19-nov-23	23-nov-23	CONTENEDORES ESPECIALIZADA	35,593	0	2,845	58.40	HAPAG-LLOYD MEXICO SA DE CV.	1	
140	2023/2168	TOLEDO	REINO UNIDO DE LA GRAN	200	61,482	6 N	13-nov-23	20-nov-23	AUTOMOVILES	4,570	1,013	0	29.38	TRANSMARINE NAVIGATION DE MEXICO SA DE CV.	1	
141	2023/2148	TORM ANABEL	DINAMARCA	183	30,302	PEMEX OTE	09-nov-23	11-nov-23	COMBUSTIBLE (FLUIDO)	2,519	0	0	37.70	ERNESTO VARGAS OROZCO, S.A DE C.V.	2	
142	2023/2092	TORONTO	MALTA	200	61,482	6 N	30-oct-23	06-nov-23	AUTOMOVILES	4,810	1,349	0	31.35	TRANSMARINE NAVIGATION DE MEXICO SA DE CV.	1	
143	2023/2154	UBC SACRAMENTO	CHIPRE	172	19,746	6 S	16-nov-23	16-nov-23	GRANEL MINERAL	13,192	0	0	143.43	MEXSHIPPING AGENCIA, S.A. DE C.V.	3	
144	2023/2111	UBC SAGUNTO	CYPRUS	172	21,018	9 NORTE	02-nov-23	10-nov-23	GRANEL MINERAL	17,008	0	0	43.00	ULUA SHIPPING S.A. DE C.V.	24	
145	2023/2235	UBC SAGUNTO	CYPRUS	172	21,018	9 NORTE	24-nov-23	30-nov-23	GRANEL MINERAL	17,335	0	0	89.30	ULUA SHIPPING S.A. DE C.V.	25	
146	2023/2200	UBC TORONTO	CYPRUS	183	24,140	17 BAHIA NORTE	18-nov-23	26-nov-23	GRANEL MINERAL	51,629	0	0	75.60	ULUA SHIPPING S.A. DE C.V.	3	
147	2023/2133	UGO OSLO	ISLAS MARSHALL	183.17	29,155	PEMEX OTE	08-nov-23	09-nov-23	COMBUSTIBLE (FLUIDO)	6,000	0	0	28.57	MERITUS DE MEXICO, S.A. DE C.V.	2	
148	2023/2078	VERITY	ISLAS MARSHALL	189.99	24,168	8 OESTE	28-oct-23	09-nov-23	GRANEL AGRICOLA ESPECIALIZADO	35,421	0	0	107.28	PACVER, S.A. DE C.V.	1	
149	2023/2174	VIOLET ACE	BAHAMAS	189.3	49,708	6 N	14-nov-23	24-nov-23	AUTOMOVILES	8,144	4,819	0	85.77	MERITUS DE MEXICO, S.A. DE C.V.	6	
150	2023/2189	WARNOW MASTER	LIBERIA	180.37	17,068	2 N	16-nov-23	17-nov-23	CONTENEDORES CONVENCIONAL	5,388	0	458	15.53	ALTAMARITIMA, S.A DE C.V.	5	
151	2023/2193	X-PRESS NETRAVATI	SINGAPUR	182.5	18,017	6 S	16-nov-23	16-nov-23	CONTENEDORES CONVENCIONAL	5,111	0	569	18.93	REPRESENTACIONES MARITIMAS, SA DE CV.	8	
152	2023/2132	YOHOW	HONG KONG	179.96	21,538	8 ESTE	07-nov-23	10-nov-23	GRANEL AGRICOLA ESPECIALIZADO	32,040	0	0	64.97	ADMINISTRADORA MARITIMA TMM SA DE CV.	2	
153	2023/2119	ZEBRA	LIBERIA	210	27,093	13 BAHIA NORTE	05-nov-23	05-nov-23	CONTENEDORES ESPECIALIZADA	8,792	0	1,197	14.67	REPRESENTACIONES MARITIMAS, SA DE CV.	4	

**RELACION DE BUQUES OPERADOS**

Durante el mes de noviembre-2023

No.	REG	BUQUE	PAIS BANDERA	ESLORA (M)	TRB	MUELLE	FECHA ARRIBO	FECHA ZARPE	TIPO DE CARGA	CARGA (Tons)	Vehiculos (Unid)	Contenedores (TEUS)	ESTADIA EN MUELLE (HR)	AG. CONSIG.	No. de viaje en el año
153		noviembre-2023													
			Totales	31,160	5,808,012					2,599,895	68,369	84,418	11,395		
			Promedio por buque	203.7	37,960.9					16,993			74.5		
2,132		Enero-noviembre-2023													
			Totales	34,419	5,873,541					31,617,611	855,305	1,060,113	15,155		
			Promedio por buque	16.1	2,754.9					14,830			67.1		

DIRECTORIO  
**ING. ROMEL EDUARDO LEDEZMA ABAROA**  
DIRECTOR GENERAL

Ing. Alberto Peyrot Amaya  
Gerente de Operaciones.

Ing. Roberto Salazar Loreda  
Subgerente de Operaciones y Almacenes

Mtra. Sol de Los Angeles Rodríguez Díaz  
Jefa del Departamento de Estadística

Este documento se elaboró en la Gerencia de Operaciones de la Administración del Sistema Portuario Nacional Veracruz, S.A. de C.V.  
Con la información proporcionada por las empresas: terminales, cesionarios, maniobristas y prestadores de servicios del puerto:

CARGILL Terminal Veracruz.  
Corporación Integral de Comercio Exterior, S. A. de C. V. (CICE)  
Corporación Portuaria de Veracruz, S. A. de C. V. (CPV)  
Excellence Sea & Land Logistics, S.A. DE C.V.  
Internacional de Contenedores Asociados de Veracruz, S. A. de C. V. (ICAVE)  
PPetróleos Mexicanos Refinación (Residencia de Op. Marítimo Portuarias en Veracruz)  
Remolque y Lanchaje del Puerto.  
Saam Towage México, S.A. de C.V.  
Servicios de Integración para Productos Básicos, S.A. DE C.V. (SIPPB)  
Servicios Especiales Portuarios, S. A. de C.V. (SEPSA)  
SSA México, S.A. De C.V.  
Terminal de Cargas Especializadas, S. A. de C.V. (TCE)  
Terminal de Marítima de Veracruz, S. A. de C.V. (TMV)  
Vopak Terminals México, S.A. de C.V.  
Puertos Especializados Transnacionales Petra, S.A. de C.V. (GRAMOSA)  
Opever, S.A. de C.V. (LOGRA)  
ESJ Renovable III, S.A. de C.V. (SEMPRA)  
Tramitadora del Pacífico, S.A. De C.V.

Para cualquier duda, observación o aclaración de datos favor de dirigirse a los tels.

923-21-70 ext. 72955 (Depto de estadística)

923-21-70 ext. 72926 (Subgerencia de Operaciones)

923-2170 ext.72914 (Gerencia de Operaciones)

[Visite nuestro sitio en Internet en www.puertodeveracruz.com.mx](http://www.puertodeveracruz.com.mx)

correos electrónico: [rsalazar@puertodeveracruz.com.mx](mailto:rsalazar@puertodeveracruz.com.mx)

Veracruz, Ver. a 21 de diciembre de 2023