

Correspondiente al mes de julio-2023

CONCEPTO	MES DEL REPORTE	MISMO MES DEL AÑO ANTERIOR	%	MES INMEDIATO ANTERIOR	%	ACUMULADOS JULIO - julio		%
	julio - 2023	julio - 2022		junio - 2023		2023	2022	
Por tipo de tráfico (Ton)	3,150,572	2,765,170	13.9	2,999,043	5.1	20,178,858	19,970,308	1.0
Importación	2,231,150	2,146,047	4.0	2,193,359	1.7	15,220,593	14,807,640	2.8
Exportación	513,723	417,917	22.9	432,260	18.8	3,236,948	3,740,232	-13.5
Transbordo	73,183	52,639	39.0	63,554	15.2	264,065	583,746	-54.8
Cabotaje	332,516	148,567	123.8	309,870	7.3	1,457,252	838,689	73.8
Por tipo de carga (ton)	3,150,572	2,765,170	13.9	2,999,043	5.1	20,178,858	19,970,308	1.0
Carga general suelta	132,834	188,658	-29.6	99,022	34.1	1,139,497	1,289,819	-11.7
Contenerizada	962,745	892,884	7.8	929,408	3.6	5,921,169	6,456,774	-8.3
Granel Mineral	628,570	332,022	89.3	632,311	-0.6	3,377,601	3,153,133	7.1
Granel Agrícola	744,175	498,108	49.4	616,818	20.6	4,834,186	4,144,698	16.6
Fluidos no petroleros	90,357	92,942	-2.8	79,188	14.1	607,848	584,164	4.1
Hidrocarburos	474,010	654,026	-27.5	507,603	-6.6	3,440,327	3,527,925	-2.5
Vehículos (toneladas)	117,881	106,531	10.7	134,692	-12.5	858,231	813,795	5.5
ARRIBOS	222	185	20.0	209	6.2	1,405	1,254	12.0
Movimiento comercial	207	166	24.7	194	6.7	1,310	1,106	18.4
Petroleros	15	19	-21.1	15	0.0	95	148	-35.8
CONTENEDORES (TEUS) Por tráfico	103,138	101,917	1.2	105,606	-2.3	668,917	682,437	-2.0
Importación	51,836	50,768	2.1	50,258	3.1	332,783	349,019	-4.7
Exportación	51,302	51,149	0.3	55,348	-7.3	336,134	333,418	0.8
(TEUS) Por terminal								
Especializada ICAVE	96,225	93,049	3.4	99,442	-3.2	617,025	631,108	-2.2
Convencional CICE	6,913	8,868	-22.0	6,164	12.2	51,887	51,329	1.1
Vehículos (unidades)	72,383	65,597	10.3	85,927	-15.8	532,631	493,177	8.0
Importación	23,503	27,226	-13.7	33,896	-30.7	198,104	171,239	15.7
Exportación	48,880	38,371	27.4	52,031	-6.1	334,527	321,938	3.9
Productividad (Ton/hbo)								
Carga general suelta	289	162	78.9	275	5.2	234	176	33.4
Granel agrícola (Especializado)	226	426	-46.9	289	-21.7	357	528	-32.3
Granel agrícola (Convencional)	118	169	-30.3	136	-13.5	143	175	-18.5
Granel mineral	208	261	-20.4	349	-40.5	332	329	0.9
Otros fluidos	271	253	6.8	441	-38.6	292	255	14.8
Hidrocarburos	954	566	68.5	932	2.4	711	502	41.7
Contenedores (Especializado)*	79	91	-13.0	86	-7.8	82	91	-9.6
Contenedores (Convencional)*	25	25	3.5	27	-5.8	26	28	-8.1
Automóviles**	79	103	-23.2	80	-1.2	84	97	-13.3

* Contenedores en Cajas/hora-buque en operación

** Automóviles en unidades/hora-buque en operación

CONCEPTO	ENE	FEB	MAR	ABR	MAY	JUN	JUL	AGO	SEP	OCT	NOV	DIC	ACUM 2023	ACUM 2022	% 2023/2022
MOVIMIENTO DE CARGA POR TIPO DE TRÁFICO (TONELADAS)															
Importación	2,027,306	1,924,748	2,187,237	2,474,384	2,182,410	2,193,359	2,231,150	0	0	0	0	0	15,220,593	14,807,640	2.8%
Exportación	478,009	465,564	504,623	401,009	441,760	432,260	513,723	0	0	0	0	0	3,236,948	3,740,232	-13.5%
Transbordo	31,724	14,558	14,757	32,289	34,000	63,554	73,183	0	0	0	0	0	264,065	583,746	-54.8%
Cabotaje	98,023	103,215	181,749	179,551	252,328	309,870	332,516	0	0	0	0	0	1,457,252	838,689	73.8%
TOTAL	2,635,063	2,508,085	2,888,366	3,087,232	2,910,499	2,999,043	3,150,572	0	0	0	0	0	20,178,858	19,970,308	1.0%
MOVIMIENTO POR TIPO DE CARGA (TONELADAS)															
Carga general suelta	163,203	226,775	142,991	205,194	169,479	99,022	132,834	0	0	0	0	0	1,139,497	1,289,819	-11.7%
Contenerizada	780,356	749,440	845,116	827,846	826,256	929,408	962,745	0	0	0	0	0	5,921,169	6,456,774	-8.3%
Granel Mineral	253,944	324,120	401,078	562,557	575,021	632,311	628,570	0	0	0	0	0	3,377,601	3,153,133	7.1%
Granel Agrícola	766,164	579,571	704,204	808,839	614,415	616,818	744,175	0	0	0	0	0	4,834,186	4,144,698	16.6%
Fluidos no petroleros	78,749	57,065	82,893	94,097	125,499	79,188	90,357	0	0	0	0	0	607,848	584,164	4.1%
Hidrocarburos	454,847	476,495	570,481	501,253	455,637	507,603	474,010	0	0	0	0	0	3,440,327	3,527,925	-2.5%
Vehículos	137,799	94,619	141,603	87,446	144,191	134,692	117,881	0	0	0	0	0	858,231	813,795	5.5%
TOTAL	2,635,063	2,508,085	2,888,366	3,087,232	2,910,499	2,999,043	3,150,572	0	0	0	0	0	20,178,858	19,970,308	1.0%
EMBARCACIONES ATENDIDAS POR TIPO DE CARGA															
Carga general suelta	20	28	21	19	21	17	22	0	0	0	0	0	148	50	196.0%
Contenerizada	58	57	66	69	73	70	72	0	0	0	0	0	465	149	212.1%
Granel Mineral	18	22	27	33	32	43	41	0	0	0	0	0	216	68	217.6%
Granel Agrícola	24	17	22	21	18	17	21	0	0	0	0	0	140	55	154.5%
Fluidos no petroleros	14	11	12	16	14	11	16	0	0	0	0	0	94	52	80.8%
Hidrocarburos	20	18	26	20	21	22	23	0	0	0	0	0	150	63	138.1%
Vehículos	32	24	32	20	28	29	27	0	0	0	0	0	192	69	178.3%
TOTAL	186	177	206	198	207	209	222	0	0	0	0	0	1,405	506	177.7%
CONTENEDORES (TEUS)															
ICAVE	82,119	74,240	87,150	87,454	90,395	99,442	96,225	0	0	0	0	0	617,025	631,108	-2.2%
CICE	8,935	7,404	7,844	6,686	7,941	6,164	6,913	0	0	0	0	0	51,887	51,329	1.1%
TOTAL	91,054	81,644	94,994	94,140	98,336	105,606	103,138	0	0	0	0	0	668,912	682,437	-2.0%
VEHÍCULOS															
Importación	30,686	17,835	32,028	22,036	38,120	33,896	23,503	0	0	0	0	0	198,104	171,239	15.7%
Exportación	52,500	39,379	55,655	37,202	48,880	52,031	48,880	0	0	0	0	0	334,527	321,938	3.9%
TOTAL	83,186	57,214	87,683	59,238	87,000	85,927	72,383	0	0	0	0	0	532,631	493,177	8.0%

TIPO DE CARGA POR MUELLE

PERIODO: Enero-julio de 2023

MUELLE-BANDA	CARGA SUELTA		AUTOMOVILES		C. CONTENERIZADA		GRANEL AGRÍCOLA		GRANEL MINERAL		FLUIDOS NO PETROLEROS		COMBUSTIBLES		TOTAL	
	BUQUES	TON	BUQUES	TON	BUQUES	TON	BUQUES	TON	BUQUES	TON	BUQUES	TON	BUQUES	TON	BUQUES	TON
1-S	22	153,986	-	-	-	70	4	103,522	-	-	-	-	-	-	26	257,578
1-N	1	36,530	60	262,892	-	-	-	-	-	-	-	-	-	-	61	299,422
2-S	18	181,383	-	-	2	6,351	4	68,785	11	233,308	-	-	-	-	35	489,827
2-E	-	-	-	-	-	-	-	-	-	-	-	-	-	-	-	-
2-N	21	125,354	-	-	3	9,798	3	60,100	12	257,127	-	-	-	-	39	452,378
4-S	21	78,759	-	-	-	19	3	99,723	40	659,136	-	-	-	-	64	837,637
4-E	2	762	-	-	-	25	-	-	-	-	-	-	-	-	2	787
4-N	2	6,705	-	-	-	-	13	386,651	10	167,174	-	-	-	-	25	560,531
5-S	2	10,308	-	-	-	-	11	372,158	-	-	-	-	-	-	13	382,466
5-N	-	-	-	-	-	-	22	823,478	-	-	-	-	-	-	22	823,478
6-S	29	318,540	5	19,428	3	8,992	-	-	6	89,571	-	-	-	-	43	436,531
6-N	5	69,659	75	335,236	4	17,206	-	-	-	-	-	-	-	-	84	422,100
7-S	19	77,646	-	-	96	510,828	-	-	1	32,755	-	-	-	-	116	621,230
7-E	-	31,393	52	240,583	-	-	-	-	-	-	25	142,675	15	323,010	92	737,662
CEMENTOS	-	-	-	-	-	-	-	-	-	-	56	349,683	-	-	56	349,683
8-O	-	-	-	-	-	-	33	1,164,369	-	-	-	-	-	-	33	1,164,369
8-E	-	-	-	-	-	-	21	838,853	-	-	-	-	-	-	21	838,853
Muelle 9	5	35,565	-	-	-	-	1	32,893	115	1,456,220	1	3,500	-	-	122	1,528,178
P E M E X	-	-	-	-	-	-	-	-	-	-	-	-	94	1,554,491	94	1,554,491
Subtotal Bahía sur	147	1,126,589	192	858,139	108	553,289	115	3,950,532	195	2,895,291	82	495,858	109	1,877,502	948	11,757,200
13 y 14 (ICAVE)	-	-	-	-	357	5,367,879	-	-	-	-	-	-	-	-	357	5,367,879
16 (PETRA)	-	-	-	-	-	-	26	896,653	1	8,700	12	102,132	-	-	39	1,007,485
17 (OPEVER)	-	-	-	-	-	-	-	-	20	473,609	-	-	-	-	20	473,609
10 (ESJ RENOVABLE III)	-	-	-	-	-	-	-	-	-	-	-	-	41	1,572,684	41	1,572,684
Subtotal Bahía Norte	-	-	-	-	357	5,367,879	26	896,653	21	482,309	12	102,132	41	1,572,684	457	8,421,658
T O T A L	147	1,126,589	192	858,139	465	5,921,169	141	4,847,185	216	3,377,601	94	597,990	150	3,450,186	1,405	20,178,858

TIPO DE CARGA POR CESIONARIA

PERIODO: Enero-julio de 2023

Empresa cesionaria, maniobrista o terminal	CARGA GENERAL		CARGA CONTENERIZADA		GRANEL MINERAL		GRANEL AGRÍCOLA		FLUIDOS NO PETROLEROS		COMBUSTIBLES		AUTOMOVILES (TON)		TOTAL	
	BUQUES	TONS	BUQUES	TONS	BUQUES	TONS	BUQUES	TONS	BUQUES	TONS	BUQUES	TONS	BUQUES	TONS	BUQUES	TONS
CICE	230	980,859	108	553,289	73	672,888	17	425,094	-	-	-	-	-	-	428	2,632,130
CPV	-	-	-	-	-	-	2	61,828	-	-	-	-	131	356,930	133	418,758
SSA	26	145,638	-	-	-	-	-	-	-	-	-	-	120	440,761	146	586,399
ICAVE	-	-	357	5,367,879	-	-	-	-	-	-	-	-	-	-	357	5,367,879
SEPSA	-	-	-	-	28	689,909	-	-	-	-	-	-	-	-	28	689,909
VOPAK	-	-	-	-	-	-	-	-	66	299,159	15	323,010	-	-	81	622,170
CARGILL	-	-	-	-	-	-	24	838,853	-	-	-	-	-	-	24	838,853
EXCELLENCE	-	-	-	-	-	-	-	-	57	193,198	-	-	-	-	57	193,198
TMV	-	-	-	-	-	-	33	1,164,369	-	-	-	-	-	-	33	1,164,369
T. C. E.	-	-	-	-	1	1,430	39	1,195,636	1	3,500	-	-	-	-	41	1,200,566
SIPPB	-	92	-	-	78	1,263,454	11	264,752	-	-	-	-	64	60,449	153	1,588,746
PEMEX	-	-	-	-	-	-	-	-	-	-	94	1,554,491	-	-	94	1,554,491
PETRA	-	-	-	-	1	8,700	28	896,653	27	102,132	-	-	-	-	56	1,007,485
OPEVER	-	-	-	-	22	473,609	-	-	-	-	-	-	-	-	22	473,609
ESJ RENOVABLE III	-	-	-	-	-	-	-	-	-	-	41	1,572,684	-	-	41	1,572,684
TRAMITADORA DEL PACÍFICO	-	-	-	-	31	267,611	-	-	-	-	-	-	-	-	31	267,611
T O T A L	256	1,126,589	465	5,921,169	234	3,377,601	154	4,847,185	151	597,990	150	3,450,186	315	858,139	1,725	20,178,858

NOTAS:

- La carga contenerizada incluye tara de llenos y peso de vacíos.

* Deducir buques operados por dos días (duplicados en esta tabla). = 319

No. REAL DE BUQUES OPERADOS = 1,406

**TIPO DE CARGA POR CESIONARIA
COMPARATIVO 2022-2023
PERIODO: Enero-julio de 2023**

Empresa cesionaria, maniobrista o terminal	AÑO	CARGA GENERAL		CARGA CONTENERIZADA		GRANEL MINERAL		GRANEL AGRÍCOLA		FLUIDOS NO PETR.		COMBUSTIBLES		AUTOMOVILES (TON)		TOTAL	
		BUQUES	TONS	BUQUES	TONS	BUQUES	TONS	BUQUES	TONS	BUQUES	TONS	BUQUES	TONS	BUQUES	TONS	BUQUES	TONS
CICE	2022	225	1,142,577	61	530,327	56	569,773	20	481,795	-	-	-	-	-	-	362	2,724,473
	2023	230	980,859	108	553,289	73	672,888	17	425,094	-	-	-	-	-	-	428	2,632,130
	%	2.2%	-14.2%	77.0%	4.3%	30.4%	18.1%	-15.0%	-11.8%	**	**	**	**	**	**	18.2%	-3.4%
CPV	2022	-	-	-	-	-	-	4	67,246	-	-	-	-	135	353,664	139	420,910
	2023	-	-	-	-	-	-	2	61,828	-	-	-	-	131	356,930	133	418,758
	%	**	**	**	**	**	**	-50.0%	-8.1%	**	**	**	**	-3.0%	0.9%	-4.3%	-0.5%
SSA	2022	35	142,896	-	-	-	-	-	-	-	-	-	-	120	413,410	155	556,306
	2023	26	145,638	-	-	-	-	-	-	-	-	-	-	120	440,761	146	586,399
	%	-25.7%	1.9%	**	**	**	**	**	**	**	**	**	**	0.0%	6.6%	-5.8%	5.4%
ICAVE	2022	-	-	303	5,926,446	-	-	-	-	-	-	-	-	-	-	303	5,926,446
	2023	-	-	357	5,367,879	-	-	-	-	-	-	-	-	-	-	357	5,367,879
	%	**	**	17.8%	-9.4%	**	**	**	**	**	**	**	**	**	**	17.8%	-9.4%
SEPSA	2022	-	-	-	-	36	813,511	-	-	-	-	-	-	-	-	36	813,511
	2023	-	-	-	-	28	689,909	-	-	-	-	-	-	-	-	28	689,909
	%	**	**	**	**	-22.2%	-15.2%	**	**	**	**	**	**	**	**	-22.2%	-15.2%
VOPAK	2022	-	-	-	-	-	-	-	-	81	338,923	29	853,948	-	-	110	1,192,871
	2023	-	-	-	-	-	-	-	-	66	299,159	15	323,010	-	-	81	622,170
	%	**	**	**	**	**	**	**	**	-18.5%	-11.7%	-48.3%	-62.2%	**	**	-26.4%	-47.8%
CARGILL	2022	-	-	-	-	-	-	27	778,152	-	-	-	-	-	-	27	778,152
	2023	-	-	-	-	-	-	24	838,853	-	-	-	-	-	-	24	838,853
	%	**	**	**	**	**	**	-11.1%	7.8%	**	**	**	**	**	**	-11.1%	7.8%
EXCELLENCE	2022	-	-	-	-	-	-	-	-	52	128,184	-	-	-	-	52	128,184
	2023	-	-	-	-	-	-	-	-	57	193,198	-	-	-	-	57	193,198
	%	**	**	**	**	**	**	**	**	9.6%	50.7%	**	**	**	**	9.6%	50.7%
TMV	2022	-	-	-	-	-	-	30	1,183,311	-	-	-	-	-	-	30	1,183,311
	2023	-	-	-	-	-	-	33	1,164,369	-	-	-	-	-	-	33	1,164,369
	%	**	**	**	**	**	**	10.0%	-1.6%	**	**	**	**	**	**	10.0%	-1.6%
T. C. E.	2022	-	-	-	-	9	18,588	35	1,005,896	1	4,883	-	-	-	-	45	1,029,367
	2023	-	-	-	-	1	1,430	39	1,195,636	1	3,500	-	-	-	-	41	1,200,566
	%	**	**	**	**	-88.9%	-92.3%	11.4%	18.9%	0.0%	-28.3%	**	**	**	**	-8.9%	16.6%
SIPPB	2022	1	4,350	-	-	57	713,506	10	175,535	-	-	-	-	69	46,717	137	940,108
	2023	-	92	-	-	78	1,263,454	11	264,752	-	-	-	-	64	60,449	153	1,588,746
	%	-100.0%	-97.9%	**	**	36.8%	77.1%	10.0%	50.8%	**	**	**	**	-7.2%	29.4%	11.7%	69.0%
PEMEX	2022	-	-	-	-	-	-	-	-	-	-	131	1,555,534	-	-	131	1,555,534
	2023	-	-	-	-	-	-	-	-	-	-	94	1,554,491	-	-	94	1,554,491
	%	**	**	**	**	**	**	**	**	**	**	-28.2%	-0.1%	**	**	-28.2%	-0.1%
PETRA	2022	-	-	-	-	-	-	15	452,763	25	112,174	-	-	-	-	40	564,937
	2023	-	-	-	-	1	8,700	28	896,653	27	102,132	-	-	-	-	56	1,007,485
	%	**	**	**	**	**	**	86.7%	98.0%	8.0%	-9.0%	**	**	**	**	40.0%	78.3%
OPEVER	2022	-	-	-	-	30	817,437	-	-	-	-	-	-	-	-	30	817,437
	2023	-	-	-	-	22	473,609	-	-	-	-	-	-	-	-	22	473,609
	%	**	**	**	**	-26.7%	-42.1%	**	**	**	**	**	**	**	**	-26.7%	-42.1%
ESJ RENOVABLE III	2022	-	-	-	-	-	-	-	-	-	-	32	1,118,443	-	-	32	1,118,443
	2023	-	-	-	-	-	-	-	-	-	-	41	1,572,684	-	-	41	1,572,684
	%	**	**	**	**	**	**	**	**	**	**	28.1%	40.6%	**	**	28.1%	40.6%
TRAMITADORA DEL PACÍFICO	2022	-	-	-	-	20	220,317	-	-	-	-	-	-	-	-	20	220,317
	2023	-	-	-	-	31	267,611	-	-	-	-	-	-	-	-	31	267,611
	%	**	**	**	**	55.0%	21.5%	**	**	**	**	**	**	**	**	55.0%	21.5%
TOTAL	2022	261	1,289,823	364	6,456,774	208	3,153,133	141	4,144,698	159	584,164	192	3,527,925	324	813,791	1,254	19,970,308
	2023	256	1,126,589	465	5,921,169	234	3,377,601	154	4,847,185	151	597,990	150	3,450,186	315	858,139	1,406	20,178,858
	%	-1.9%	-12.7%	27.7%	-8.3%	12.5%	7.1%	9.2%	16.9%	-5.0%	2.4%	-21.9%	-2.2%	-2.8%	5.4%	12.1%	1.0%

TRAFICO POR TIPO DE CARGA

PERIODO: Enero-julio de 2023

TIPO DE CARGA	ALTURA			TRANSBORDO	CABOTAJE			TOTAL	
	BUQUES	IMPORTACION	EXPORTACION		BUQUES	ENTRADA	SALIDA	BUQUES	TONELAJE
VEHÍCULOS	192	282,063	576,168	-	-	-	-	192	858,231
CARGA GENERAL SUELTA	147	685,559	440,939	-	-	-	-	147	1,126,498
CARGA CONTENERIZADA	465	3,676,034	2,054,252	190,882	-	-	-	465	5,921,169
GRANEL MINERAL	102	1,925,348	-	-	114	-	1,452,252	216	3,377,601
GRANEL AGRICOLA	141	4,643,028	204,158	-	-	-	-	141	4,847,185
FLUIDOS NO PETROLEROS	94	597,990	-	-	-	-	-	94	597,990
HIDROCARBUROS	149	3,445,186	-	-	1	5,000	-	150	3,450,186
TOTAL	1,290	15,255,207	3,275,516	190,882	115	5,000	1,452,252	1,405	20,178,858

MOVIMIENTO DE CONTENEDORES POR EMPRESA DE MANIOBRAS Y POR TERMINAL

PERIODO: Enero-julio de 2023

TERMINAL /EMPRESA	P i e s	CONTENEDORES LENOS				VACIOS		TOTAL		
		DESCARGADOS		CARGADOS		DESCARGADOS	CARGADOS	CAJAS	TEU'S	TONS.
		CAJAS	PESO	CAJAS	PESO	CAJAS	CAJAS			
CICE	20'	4,647	95,404.6	3,089	65,913.6	827	1,899	10,462	10,462	161,318.2
	40'	7,294	152,764.0	8,736	239,206.9	2,116	2,569	20,715	41,430	391,970.9
	TOTAL	11,941	248,168.6	11,825	305,120.5	2,943	4,468	31,177	51,892	553,289.1
ICAVE	20'	44,200	884,151.1	16,268	375,806.5	83	27,308	87,859	87,859	1,259,957.6
	40'	126,472	2,637,659.1	56,758	1,470,262.7	5,631	75,722	264,583	529,166	4,107,921.9
	TOTAL	170,672	3,521,810.2	73,026	1,846,069.3	5,714	103,030	352,442	617,025	5,367,879.4
TOTAL	20'	48,847	979,555.6	19,357	441,720.1	910	29,207	98,321	98,321	1,421,275.8
	40'	133,766	2,790,423.1	65,494	1,709,469.6	7,747	78,291	285,298	570,596	4,499,892.7
	TOTAL	182,613	3,769,978.8	84,851	2,151,189.7	8,657	107,498	383,619	668,917	5,921,168.5

MOVIMIENTO MENSUAL DE CARGA

COMPARATIVO 2022-2023

PERIODO: Enero-julio de 2023

mes	2022		2022		DIFERENCIA		COMPARATIVO 2022-2023	
	BUQUES	TONELAJE	BUQUES	TONELAJE	BUQUES	TONELAJE	BUQUES	TONELAJE
ENERO	163	2,593,207	186	2,635,063	23	41,856	+ 14.1%	+ 1.6%
FEBRERO	155	2,455,421	177	2,508,085	22	52,664	+ 14.2%	+ 2.1%
MARZO	188	3,146,903	206	2,888,366	18	-258,537	+ 9.6%	- 8.2%
ABRIL	182	2,876,830	198	3,087,232	16	210,402	+ 8.8%	+ 7.3%
MAYO	192	3,070,278	207	2,910,499	15	-159,779	+ 7.8%	- 5.2%
JUNIO	189	3,062,500	209	2,999,043	20	-63,458	+ 10.6%	- 2.1%
JULIO	185	2,765,170	222	3,150,572	37	385,402	+ 20.0%	+ 13.9%
AGOSTO	186	3,093,294					**	**
SEPTIEMBRE	160	2,596,309					**	**
OCTUBRE	192	2,947,117					**	**
NOVIEMBRE	181	2,809,819					**	**
DICIEMBRE	201	2,845,738					**	**
ACUM. ENE- JULIO	1,254	19,970,308	1,405	20,178,858	151	208,551	+ 12.0%	+ 1.0%

MOVIMIENTO MENSUAL DE CONTENEDORES

COMPARATIVO 2022-2023

PERIODO: Enero-julio de 2023

M E S	2022			2023			DIFERENCIA			COMPARATIVO 2022-2023		
	CONTS.	TEU'S	TONS.	CONTS.	TEU'S	TONS.	CONTS.	TEU'S	TONS.	CONTS.	TEU'S	TONS.
ENERO	53,204	91,886	891,249	52,314	91,054	780,356	-890	-832	-110,893	- 1.7 %	- 0.9 %	- 12.4 %
FEBRERO	48,314	82,757	811,077	47,289	81,644	749,440	-1,025	-1,113	-61,637	- 2.1 %	- 1.3 %	- 7.6 %
MARZO	60,275	104,066	1,027,460	54,497	94,994	845,116	-5,778	-9,072	-182,344	- 9.6 %	- 8.7 %	- 17.7 %
ABRIL	47,580	82,732	802,326	53,921	94,140	827,846	6,341	11,408	25,520	+ 13.3 %	+ 13.8 %	+ 3.2 %
MAYO	63,807	109,557	989,880	56,142	98,341	826,256	-7,665	-11,216	-163,624	- 12.0 %	- 10.2 %	- 16.5 %
JUNIO	62,955	109,522	1,041,897	60,133	105,606	929,408	-2,822	-3,916	-112,489	- 4.5 %	- 3.6 %	- 10.8 %
JULIO	58,818	101,917	892,884	59,323	103,138	962,745	505	1,221	69,862	+ 0.9 %	+ 1.2 %	+ 7.8 %
AGOSTO	61,818	107,641	979,586							**	**	**
SEPTIEMBRE	54,180	93,696	837,309							**	**	**
OCTUBRE	64,484	112,925	998,009							**	**	**
NOVIEMBRE	51,838	89,788	803,802							**	**	**
DICIEMBRE	57,812	100,102	876,466							**	**	**
ACUMULADOS ENERO-JULIO	394,953	682,437	6,456,774	383,619	668,917	5,921,169	-11,334	-13,520	-535,605	- 2.9 %	- 2.0 %	- 8.3 %

**RENDIMIENTOS POR TIPO DE CARGA
COMPARATIVOS 2022-2023
PERIODO: Enero-julio de 2023**

TIPO DE CARGA	2022		2023		PMDP, POA		% 2022 vs 2023		VS POA	
	THBO	thg	THBO	thg	THBO	thg	THBO	thg	THBO	thg
Carga general suelta	176	127	234	102	275	n.d.	33.4%	-19.8%	-14.7%	**
Granel agrícola (Especializado)	528	273	357	250	400	n.d.	-32.3%	-8.3%	-10.6%	**
Granel agrícola (Convencional)	175	71	143	71	n.d.	n.d.	-18.5%	-0.5%	**	**
Granel mineral	329	131	332	124	400	n.d.	0.9%	-5.1%	-16.9%	**
Fluidos no petroleros	255	255	292	234	320	N.A	14.8%	-8.1%	-8.7%	**
Combustibles	502	--	711	--	n.d.	n.d.	41.7%	**	**	**
Contenedores (Especializado)	91	25	82	22	96	n.d.	-9.6%	-12.0%	-14.2%	**
Contenedores (Convencional)*	28	15	26	14	n.d.	n.d.	-8.1%	-6.7%	**	**
Automóviles**	97	103	84	87	100	n.d.	-13.3%	-15.5%	-16.1%	**

THBO= Tonelada /Hr-Buque en Operación, thg = Tonelada /hr-gancho

* Contenedores en Cajas/hora-buque en operación o Cajas/hora-buque en operación

** Automóviles en unidades/hora-buque en operación

n.d. = No disponible, no programado.

N.A. = No aplica

POA = PROGRAMA OPERATIVO ANUAL

Comparativos 2022-2023 de buques por tipo de carga

PERIODO: Enero-julio de 2023

Tipo de carga	BUQUES			TRB (PROMEDIO)			TONELAJE PROMEDIO / BUQUE			ESTADÍA PROMEDIO /BUQUE (HRS)		
	2022	2023	%	2022	2023	%	2022	2023	%	2022	2023	%
CARGA GENERAL SUELTA	134	147	9.7%	30,698	16,922	-44.9%	6,358	6,968	9.6%	95.1	106.2	11.6%
AUTOMÓVILES	173	192	11.0%	54,614	53,741	-1.6%	7,517	4,999	-33.5%	43.9	45.0	2.5%
GRANEL MINERAL	186	216	16.1%	16,088	17,796	10.6%	17,414	15,790	-9.3%	93.5	87.2	-6.7%
GRANEL AGRÍCOLA	130	141	8.5%	26,061	27,777	6.6%	32,559	34,505	6.0%	141.9	180.8	27.5%
FLUIDOS NO PETROLEROS	109	94	-13.8%	11,068	11,988	8.3%	5,398	6,221	15.3%	35.2	30.4	-13.7%
CONTENEDORES CICE	61	108	77.0%	18,278	16,690	-8.7%	8,644	5,261	-39.1%	25.0	18.4	-26.3%
CONTENEDORES ICAVE	303	357	17.8%	55,378	54,934	-0.8%	19,917	15,039	-24.5%	21.7	19.8	-8.9%
COMBUSTIBLES	158	150	-5.1%	29,446	29,513	0.2%	22,452	16,413	-26.9%	92.6	98.5	6.4%
TOTAL	1,254	1,405	12.0%	33,621	33,889	0.8%	16,095	14,379	-10.7%	68.9	66.4	-3.6%

* *No comparable

NOTA: Los tipos de carga señalados en la relación corresponden a los transportados como cargamentos homogéneos o al más significativo del cargamento del buque.

**PRODUCTOS SIGNIFICANTES DE IMPORTACIÓN
 (TONELADAS)**
IMPORTACIÓN

TIPODE CARGA PRODUCTO	ENERO-JULIO			
	2022	2023	Incremento %	Diferencia
<u>C.GRAL SUELTA (SIN AUTOS)</u>	<u>653,494</u>	<u>685,559</u>	<u>4.9 %</u>	<u>32,065</u>
ACERO	292,174	395,918	35.5 %	103,744
MAQUINARIA	80,284	116,503	45.1 %	36,219
ALUMINIO	133,015	67,876	-49.0 %	-65,139
TUBO	43,704	30,021	-31.3 %	-13,683
FERTILIZANTES (SS)	6,009	23,335	288.3 %	17,326
CEMENTO BLANCO (SS)	8,000	22,060	175.8 %	14,060
OTROS	3,501	11,545	229.7 %	8,044
PULPA DE PAPEL/CELULOSA	15,000	8,000	-46.7 %	-7,000
AZUCAR EN SACOS	0	7,200	**	7,200
TRACTOCAMIONES	677	2,986	341.0 %	2,309
CARROCEÍAS DE AUTOBUS	0	116	**	116
PAPEL	45,960	0	-100.0 %	-45,960
MADERA	9,526	0	-100.0 %	-9,526
BARITA (SACOS)	7,060	0	-100.0 %	-7,060
OXIDO DE CALCIO	5,080	0	-100.0 %	-5,080
CLORURO DE POTASIO (SS)	2,758	0	-100.0 %	-2,758
ESTRUCTURAS DE ACERO	112	0	-100.0 %	-112
SILICATO DE HIERRO (SS)	633	0	-100.0 %	-633
<u>C.GRAL CONT.</u>	<u>3,948,645</u>	<u>3,769,979</u>	<u>-4.5 %</u>	<u>-178,667</u>
<u>VEHICULOS (UNIDADES)</u>	<u>171,239</u>	<u>198,104</u>	<u>15.7 %</u>	<u>26,865</u>
<u>VEHICULOS (TONELADAS)</u>	<u>244,811</u>	<u>282,063</u>	<u>15.2 %</u>	<u>37,252</u>
<u>GRANEL MINERAL</u>	<u>2,403,895</u>	<u>1,925,348</u>	<u>-19.9 %</u>	<u>-478,546</u>
CHATARRA	759,242	620,558	-18.3 %	-138,685
PET COKE	624,274	389,718	-37.6 %	-234,556
FERTILIZANTES	777,514	768,470	-1.2 %	-9,044
BRIQUETA DE FIERRO	122,942	113,615	-7.6 %	-9,327
ARRABIO DE FIERRO	86,924	32,988	-62.0 %	-53,935
CARBON MINERAL	32,999	0	-100.0 %	-32,999
<u>GRANEL AGRICOLA</u>	<u>3,849,389</u>	<u>4,643,028</u>	<u>20.6 %</u>	<u>793,639</u>

**PRODUCTOS SIGNIFICANTES DE IMPORTACIÓN
(TONELADAS)**

IMPORTACIÓN

TIPODE CARGA PRODUCTO	ENERO-JULIO			
	2022	2023	Incremento %	Diferencia
MAIZ	1,727,892	1,890,013	9.4 %	162,122
SOYA	694,095	844,300	21.6 %	150,204
TRIGO	664,246	915,154	37.8 %	250,908
ARROZ	362,491	375,262	3.5 %	12,771
MALTA	215,635	222,569	3.2 %	6,933
SEM. DE CANOLA/NABO	87,810	236,228	169.0 %	148,418
GRANO SECO DESTILADO	54,897	34,273	-37.6 %	-20,624
CEBADA	33,000	97,585	195.7 %	64,585

**PRODUCTOS SIGNIFICANTES DE IMPORTACIÓN
 (TONELADAS)**
IMPORTACIÓN

TIPODE CARGA PRODUCTO	ENERO-JULIO			
	2022	2023	Incremento %	Diferencia
FLUIDOS NO PETROLEROS	584,164	597,990	2.4 %	13,826
ACEITE VEGETAL	286,633	349,730	22.0 %	63,097
MONOMERO DE ESTIRENO	125,347	112,707	-10.1 %	-12,639
AKIL BENCENO (LAB)	43,843	36,834	-16.0 %	-7,009
ETHYLEN GLYCOL	33,355	36,287	8.8 %	2,933
ORTOXILENO	14,689	14,060	-4.3 %	-629
BUTIL ACRILATO	17,898	8,323	-53.5 %	-9,575
ESTEARINA DE PALMA	9,525	1,371	-85.6 %	-8,154
ACETONA	10,733	7,479	-30.3 %	-3,253
ISOPROPANOL, ALOCOHOL ISOPROPILICO (IPA)	6,842	7,741	13.1 %	899
XILENO	5,243	3,331	-36.5 %	-1,912
GLICERINA	3,583	4,595	28.2 %	1,012
ASFALTO	4,883	3,500	-28.3 %	-1,383
ALCOHOL LAURICO	4,247	2,087	-50.9 %	-2,160
VINIL ACETATO	3,967	3,827	-3.5 %	-141
TOLUENO	4,228	3,039	-28.1 %	-1,189
VAR SOL	3,794	1,115	-70.6 %	-2,679
EXXOL D-40	2,361	601	-74.6 %	-1,760
SEBO	2,992	0	-100.0 %	-2,992
ACETATO DE BUTILO	0	1,062	**	1,062
SOLVENT NAPHTHA M	0	301	**	301
COMBUSTIBLES (Terminales privadas)	1,972,391	1,918,856	-2.7 %	-53,535
DIESEL	786,774	819,084	4.1 %	32,310
GASOLINA REGULAR	848,238	669,163	-21.1 %	-179,076
GASOLINA PREMIUM	251,219	237,602	-5.4 %	-13,617
METIL TER-BUTIL ETER (MTBE)	82,274	111,879	36.0 %	29,604
TURBOSINA (IMP PRIVADA)	3,886	81,129	1,987.6 %	77,243
COMBUSTIBLES (Terminal de Pemex)	1,457,947	1,526,329	4.7 %	68,383
PX PREMIUM	199,283	177,276	-11.0 %	-22,007
PX. DIESEL	567,707	814,529	43.5 %	246,822
PX. REGULAR	690,956	534,525	-22.6 %	-156,431
TOTAL IMPORTACIÓN	15,114,735	15,349,152	1.6 %	234,417



**PRODUCTOS SIGNIFICANTES DE IMPORTACIÓN
(TONELADAS)**



IMPORTACIÓN

TIPODE CARGA PRODUCTO	ENERO-JULIO			
	2022	2023	Incremento %	Diferencia

EXPORTACIÓN

TIPODE CARGA PRODUCTO	ENERO-JULIO			
	2022	2023	Incremento %	Diferencia
C. GRAL. SUELTA (sin autos)	636,325	440,939	-30.7 %	-195,386
TUBO	355,631	251,611	-29.2 %	-104,020
ACERO (VARIOS)	248,055	141,619	-42.9 %	-106,437
MAQUINARIA	15,939	9,180	-42.4 %	-6,759
OXIDO DE CALCIO	5,660	19,417	243.1 %	13,757
OTROS	4,336	2,100	-51.6 %	-2,236
FERTILIZANTES	4,350	14,495	233.2 %	10,145
BARITA (SS)	2,354	0	-100.0 %	-2,354
VEHICULOS RoRo.(UNIDADES) *	321,938	334,527	3.9 %	12,589
VEHICULOS RoRo.(Tons) *	568,984	576,168	1.3 %	7,184
C.GRAL CONT.	2,508,128	2,151,190	-14.2 %	-356,938
GRANEL MINERAL	8,137	0	-100.0 %	-8,137
PET-COKE	8,137	0	-100.0 %	-8,137
GRANEL AGRICOLA	295,310	204,158	-30.9 %	-91,152
AZUCAR	295,310	204,158	-30.9 %	-91,152
T O T A L	4,016,884	3,372,454	-16.0 %	-644,430
SUB TOTAL ALTURA (IMP+EXP)	19,131,619	18,721,606	-2.1 %	-410,013

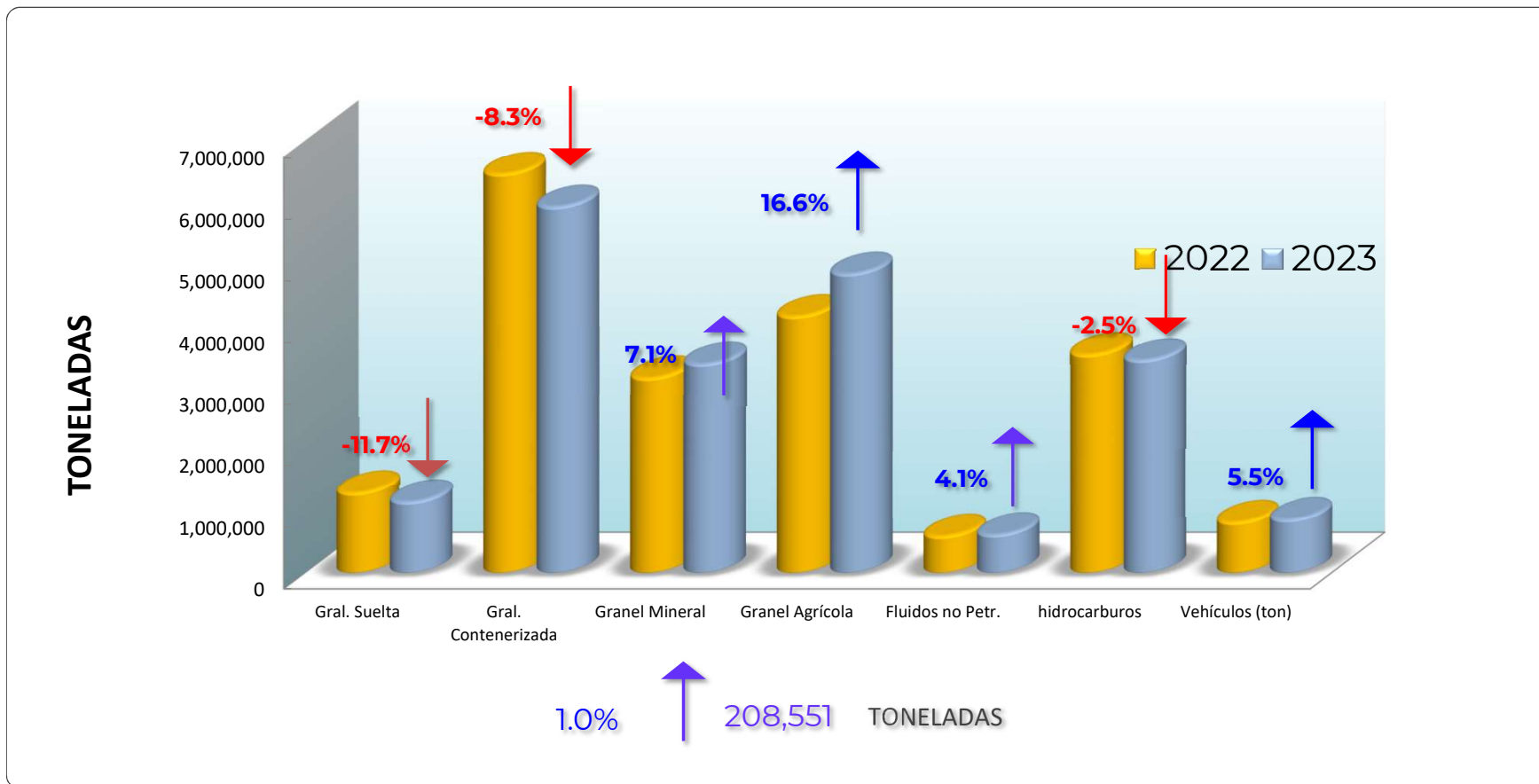
CABOTAJE

CABOTAJE DE ENTRADA:	97,587	5,000	-94.9 %	-92,587
COMBUSTIBLES PEMEX	97,587	5,000	-94.9 %	-92,587
PX. GASOLINA PREMIUM	7,966		-100.0 %	-7,966
PX. DIESEL	37,621		-100.0 %	-37,621
PX. GASOLINA REGULAR	52,001	5,000	-90.4 %	-47,001
CABOTAJE DE SALIDA:	741,102	1,452,252	96.0 %	711,151
GRANEL MINERAL	741,102	1,452,252	96.0 %	711,151
BALASTO	741,102	1,429,655	92.9 %	688,554
ROCA FOSFÓRICA	0	15,210	**	15,210
FERTILIZANTE	0	7,387	**	7,387
SUBTOTAL CABOTAJE	838,689	1,457,252	73.8 %	618,563
TOTAL (ALTURA + CABOTAJE)	19,970,308	20,178,858	1.0 %	208,551

MOVIMIENTO POR TIPO DE CARGA

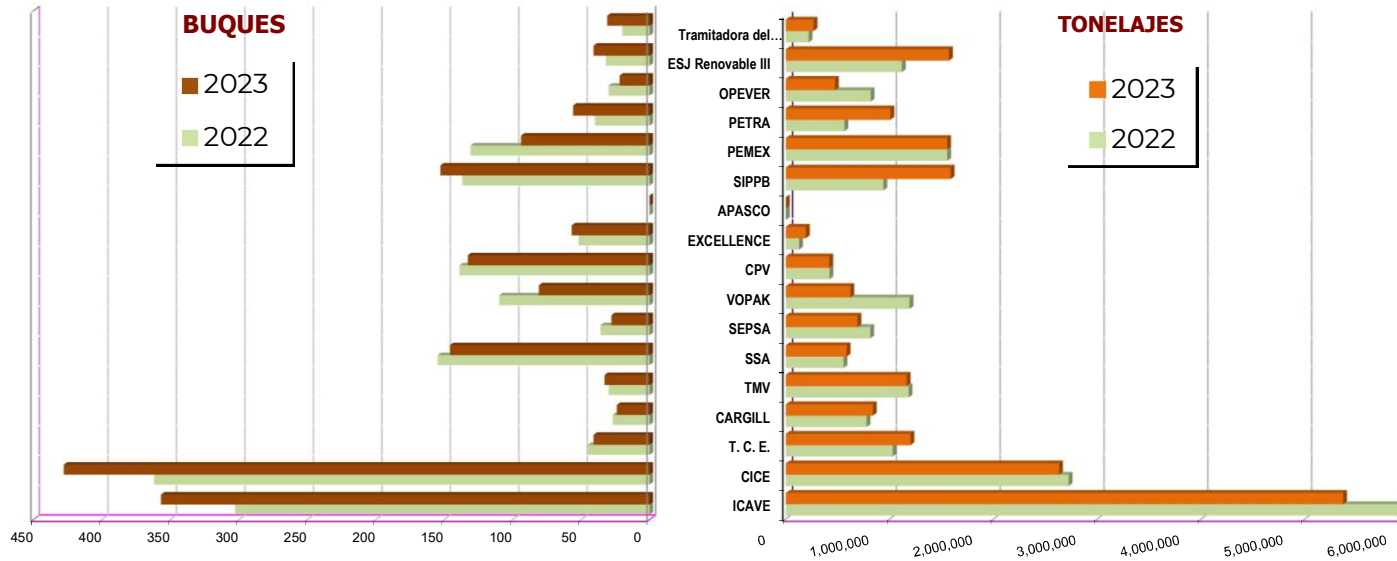
COMPARATIVO 2022-2023

PERIODO: Enero-julio de 2023



BUQUES Y TONELAJES MANEJADOS POR EMPRESA CESIONARIA Y/O TERMINAL

PERIODO: Enero-julio de 2023

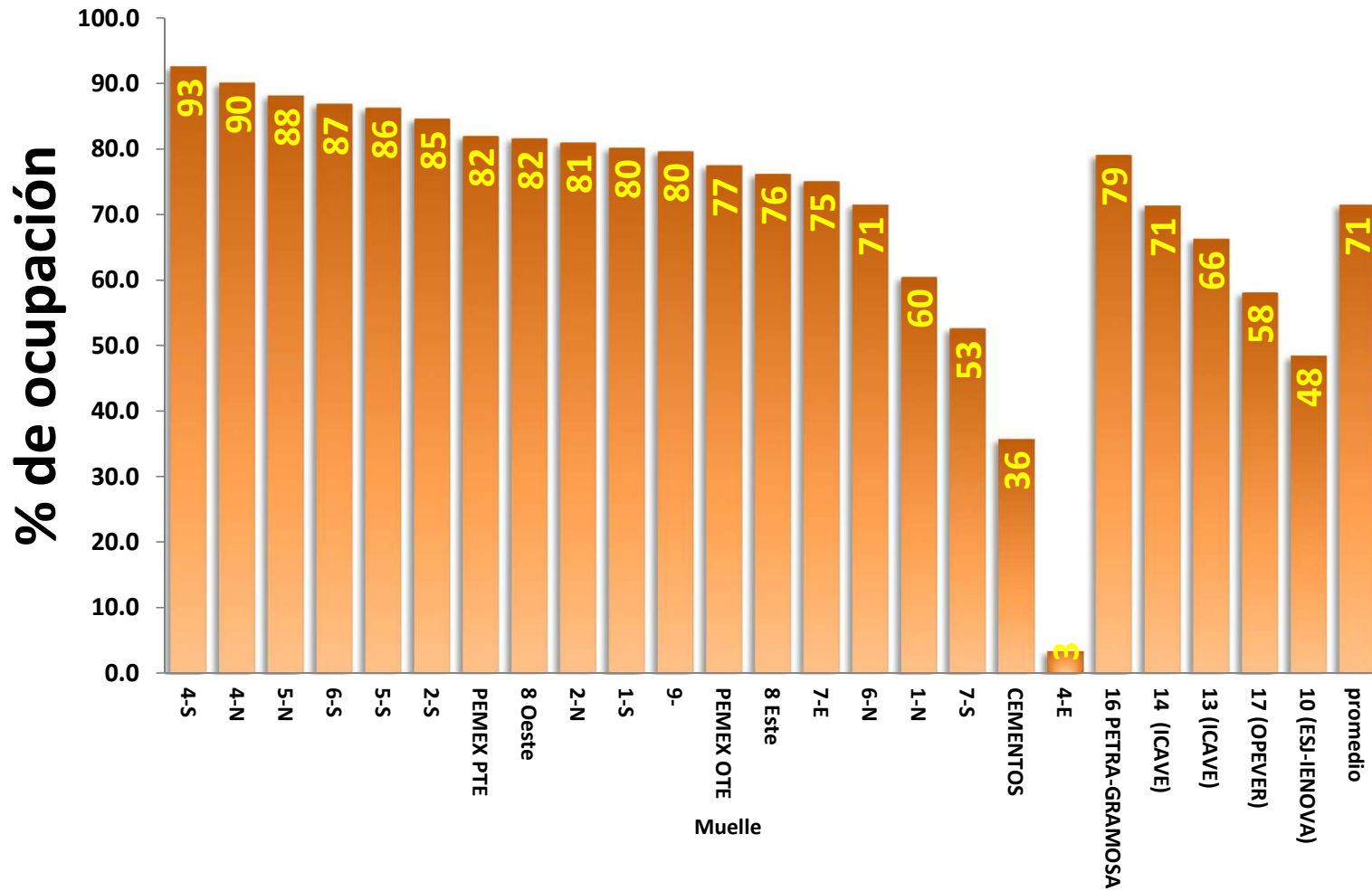


EMPRESA	BUQUES	BUQUES_	%	TONELADAS	TONELADAS_	%
	2022	2023		2022	2023	
ICAVE	303	357	17.8%	5,926,446	5,367,879	-9.4%
CICE	362	428	18.2%	2,724,473	2,632,130	-3.4%
T. C. E.	45	41	-8.9%	1,029,367	1,200,566	16.6%
CARGILL	27	24	-11.1%	778,152	838,853	7.8%
TMV	30	33	10.0%	1,183,311	1,164,369	-1.6%
SSA	155	146	-5.8%	556,306	586,399	5.4%
SEPSA	36	28	-22.2%	813,511	689,909	-15.2%
VOPAK	110	81	-26.4%	1,192,871	622,170	-47.8%
CPV	139	133	-4.3%	420,910	418,758	-0.5%
EXCELLENCE	52	57	9.6%	128,184	193,198	50.7%
APASCO	0	0	**	0	0	**
SIPPB	137	153	11.7%	940,108	1,588,746	69.0%
PEMEX	131	94	-28.2%	1,555,534	1,554,491	-0.1%
PETRA	40	56	40.0%	564,937	1,007,485	78.3%
OPEVER	30	22	-26.7%	817,437	473,609	-42.1%
ESJ Renovable III	32	41	28.1%	1,118,443	1,572,684	40.6%
Tramitadora del Pac.	20	31	55.0%	220,317	267,611	21.5%
Restar Buques operados por 2 o mas empresas	(337)	(319)				
TOTAL***	1,312	1,406	7.2%	19,970,308	20,178,858	1.0%

% DE OCUPACION DE MUELLES

COMPARATIVO 2022-2023

PERIODO: Enero-julio de 2023



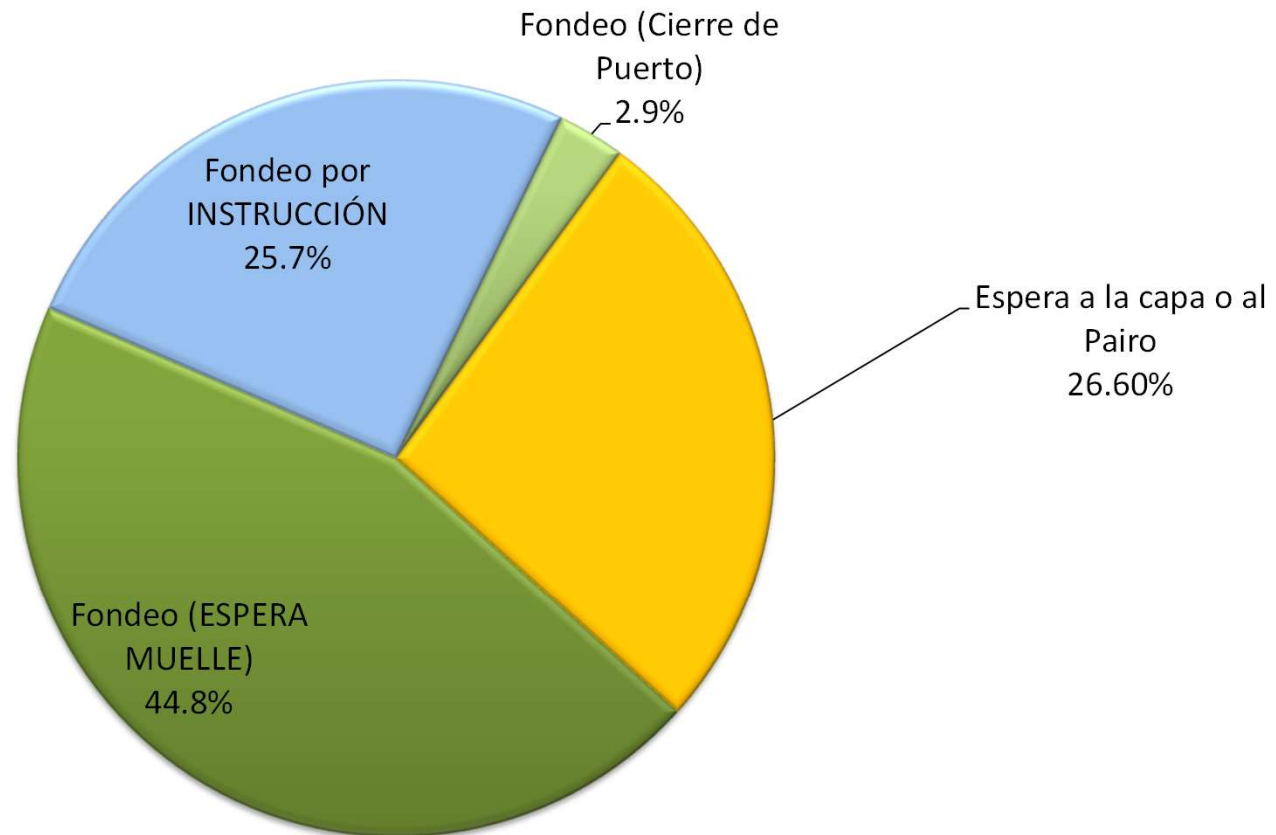
NOTA: Índice de ocupación = ((Tiempo de ocupación / tiempo disponible para ser ocupado)*100) %

TIEMPOS DE ESPERA DE BUQUES EN ZONA DE FONDEO

PERIODO: Enero-julio de 2023

TOTAL DE HORAS-BUQUE EN ZONA DE ESPERA = 48,224

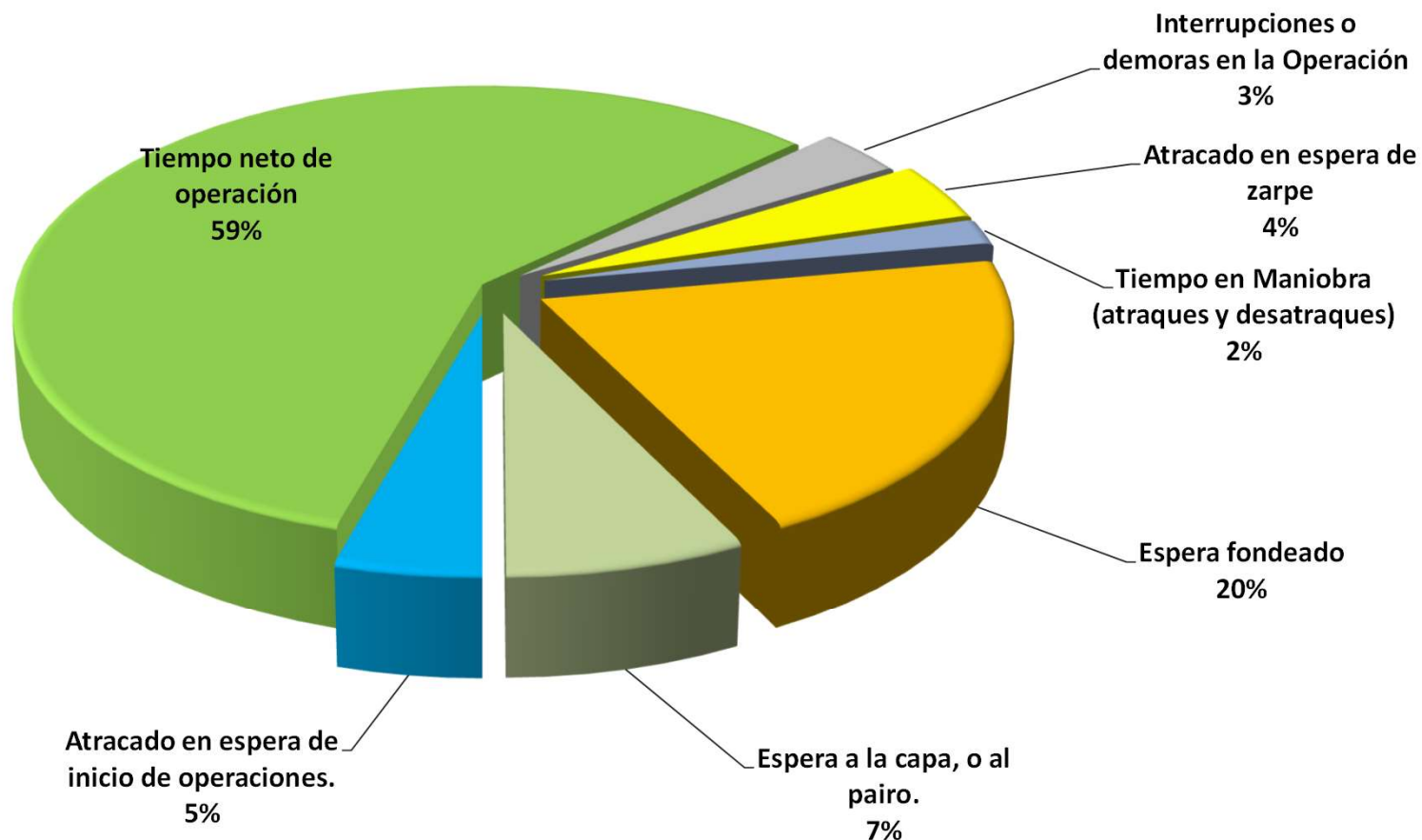
Buques con registro de fondeo = 476



DISTRIBUCIÓN DEL TIEMPO TOTAL DE BUQUES EN PUERTO

PERIODO: Enero-julio de 2023

HORAS-BUQUE EN PUERTO TOTALES = 173,805
Buques atendidos = 1,405



* INCLUYE SALIDAS A FONDEO, CUANDO REGRESA A CONTINUAR OPERACIONES

SERVICIOS DE REMOLCADORES

PERIODO: Enero-julio de 2023

REMOLCADOR / EMPRESA	SERVICIOS A BUQUES EN MANIOBRAS DE			SERVICIOS ESPECIALES	FALSOS SERVICIOS	TOTALES
	ATRAQUE	MOVIMIENTO O ENMIENDA	DESATRAQUE			
DON CARLOS	142	20	198	0	0	360
TOMY	385	22	384	1	2	794
SAAM ZAPOTECA	627	33	575	0	1	1,236
SAAM MAYA	8	1	13	0	0	22
Subtotal (Rems REMOLQUE Y LANHAJE)	1,162	76	1,170	1	3	2,412
JESUS	642	27	616	0	0	1,285
SAAM RARAMURI	769	12	758	3	3	1,545
SAAM HUASTECA	496	5	476	2	1	980
Subtotal (Rems SAAM TOWAGE)	1,970	44	1,917	5	5	3,941
TOTAL	3,132	120	3,087	6	8	6,353

FONDEO DE BUQUES (registrado)
POR TIPO DE CARGA
 PERIODO: Enero-julio de 2023

TIPO DE CARGA	CAUSA						TOTAL	
	MAL TIEMPO*		OCUP. DE MUELLE		INSTR. DEL USUARIO		BUQUES	HR-BUQUE
	BUQUES	HR-BUQUE	BUQUES	HR-BUQUE	BUQUES	HR-BUQUE		
Carga general.	3	122.9	40	2,942.7	32	1,831.9	75	4,897.4
Granel mineral pesado (chatarra, arrabio, pet-coke, etc.)	2	81.5	26	2,743.4	16	1,074.5	44	3,899.4
Granel mineral ligero (fertilizantes)	1	70.5	33	2,906.9	10	923.6	44	3,900.9
Granel agrícola en instalacion especializada de CARGILL	1	31.8	7	966.7	3	265.1	11	1,263.5
Granel agrícola en instalacion especializada de TMV	2	254.0	14	675.2	6	305.0	22	1,234.2
Granel agrícola en instalacion especializada de TCE	1	103.2	8	1,104.0	5	1,155.2	14	2,362.4
Granel agrícola en instalacion especializada de PETRA			9	961.1	7	839.4	16	1,800.5
Granel agrícola en muelle convencional	2	226.6	13	1,576.3	8	563.5	23	2,366.4
Fluidos	2	39.2	21	904.2	11	226.4	34	1,169.8
Contenedores en term. Especializada			10	475.4	2	83.3	12	558.7
Contenedores en term. Multiusos	2	35.6	14	283.7	11	342.3	27	661.5
Vehículos	4	282.8	30	2,502.3	39	3,408.7	73	6,193.8
Combustibles	2	137.1	58	3,583.2	21	1,366.4	81	5,086.6
TOTAL	22	1,385.2	283	21,624.8	171	12,385.2	476	35,395.2

* Puerto cerrado a la navegación mayor por vientos del norte

Durante el mes de julio-2023

No.	REG	BUQUE	PAIS BANDERA	ESLORA (M)	TRB	MUELLE	FECHA ARRIBO	FECHA ZARPE	TIPO DE CARGA	CARGA (Tons)	Vehiculos (Unid)	Contenedores (TEUS)	ESTADIA EN MUELLE (HR)	AG. CONSIG.	No. de viaje en el año
1	2023/37	ABYSNIAN	ISLAS MARSHALL	180	24,247	4 SP	06-jul-23	20-jul-23	GRANEL MINERAL	22,090	0	0	169.02	TWIN MARINE DE MEXICO, S.A. DE C.V.	1
2	2023/316	ADRIA ACE	BAHAMAS	176	41,009	1 N	06-jul-23	12-jul-23	AUTOMOVILES	5,828	3,516	0	63.90	REPRESENTACIONES MARITIMAS, SA. DE C.V.	10
3	2023/362	AFRICAN OXPECKER	BAHAMAS	180	24,785	6 S	12-jul-23	27-jul-23	GRANEL MINERAL	22,957	0	0	264.25	TWIN MARINE DE MEXICO, S.A. DE C.V.	1
4	2023/390	AGELOS B	MALTA	236	34,374	16 BAHIA NORTE	16-jul-23	29-jul-23	GRANEL AGRICOLA ESPECIALIZADO	48,456	0	0	184.22	ADMINISTRADORA MARITIMA TMM SA PI DE C	1
5	2023/159	AGIA FOTINI	ISLAS MARSHALL	185	23,950	16 BAHIA NORTE	13-jun-23	19-jul-23	GRANEL AGRICOLA ESPECIALIZADO	36,550	0	0	57.22	ADMINISTRADORA MARITIMA TMM SA PI DE C	1
6	2023/325	ALDER EXPRESS	ISLAS MARSHALL	183	29,472	PEMEX PTE	06-jul-23	08-jul-23	COMBUSTIBLE (FLUIDO)	4,097	0	0	16.87	ERNESTO VARGAS OROZCO, S.A. DE C.V.	3
7	2023/287	ALIOTH	LIBERIA	161	16,162	6 N	02-jul-23	02-jul-23	CONTENEDORES CONVENCIONAL	6,142	0	526	14.78	SEAMARITIMA, S.A. DE C.V.	9
8	2023/621	ALIOTH	LIBERIA	161	16,162	7 S	20-jul-23	21-jul-23	CONTENEDORES CONVENCIONAL	5,693	0	598	26.83	SEAMARITIMA, S.A. DE C.V.	10
9	2023/350	ALTAMIRA EXPRESS	HONG KONG	294	54,940	14 BAHIA NORTE	11-jul-23	12-jul-23	CONTENEDORES ESPECIALIZADA	18,045	0	2,738	23.02	HAPAG-LLOYD MEXICO S.A. DE C.V.	5
10	2023/278	ANDINO ALPHA	PANAMA	134	8,253	CEM	30-jun-23	01-jul-23	LIQUIDOS	1,041	0	0	21.17	ADMINISTRADORA MARITIMA TMM SA PI DE C	3
11	2023/199	ANNECRIT	SINGAPUR	200	34,808	8 OESTE	17-jul-23	29-jul-23	GRANEL AGRICOLA ESPECIALIZADO	47,773	0	0	269.98	REPRESENTACIONES MARITIMAS, SA. DE C.V.	1
12	2023/282	ANTIBES EXPRESS	LIBERIA	243	40,047	14 BAHIA NORTE	01-jul-23	02-jul-23	CONTENEDORES ESPECIALIZADA	12,591	0	1,052	11.10	HAPAG-LLOYD MEXICO S.A. DE C.V.	3
13	2023/444	ANTIBES EXPRESS	LIBERIA	243	40,047	13 BAHIA NORTE	22-jul-23	23-jul-23	CONTENEDORES ESPECIALIZADA	9,467	0	782	10.25	HAPAG-LLOYD MEXICO S.A. DE C.V.	4
14	2023/394	APL MINNESOTA	LIBERIA	293	71,787	14 BAHIA NORTE	17-jul-23	18-jul-23	CONTENEDORES ESPECIALIZADA	21,924	0	2,389	23.50	REPRESENTACIONES TRANSPACIFICAS TRANS	4
15	2023/283	ARC RESOLVE	AMERICANA	199	61,260	7 E	01-jul-23	05-jul-23	AUTOMOVILES	2,956	1,443	0	34.23	TRANSMARINE NAVIGATION DE MEXICO SA D	4
16	2023/307	ARICA EXPRESS	LIBERIA	260	48,799	13 BAHIA NORTE	05-jul-23	06-jul-23	CONTENEDORES ESPECIALIZADA	10,364	0	971	15.25	HAPAG-LLOYD MEXICO S.A. DE C.V.	1
17	2023/340	AS PALINA	LIBERIA	210	26,833	14 BAHIA NORTE	08-jul-23	09-jul-23	CONTENEDORES ESPECIALIZADA	10,627	0	1,453	16.70	JESUS CARRILLO RAMOS	4
18	2023/392	AS PAOLA	LIBERIA	207	25,406	7 S	16-jul-23	17-jul-23	CONTENEDORES CONVENCIONAL	4,290	0	619	23.40	REPRESENTACIONES TRANSPACIFICAS TRANS	4
19	2023/358	AS PETRONIA	PORTUGAL	210	26,833	13 BAHIA NORTE	13-jul-23	14-jul-23	CONTENEDORES ESPECIALIZADA	14,624	0	2,005	20.28	JESUS CARRILLO RAMOS	5
20	2023/372	ATHENS GLORY	CHIPRE	300	75,484	13 BAHIA NORTE	14-jul-23	15-jul-23	CONTENEDORES ESPECIALIZADA	17,532	0	1,423	15.28	MEDITERRANEAN SHIPPING COMPANY MEXI	4
21	2023/661	ATLANTIC ALTAMIRA	SINGAPUR	190	26,436	8 OESTE	24-jul-23	29-jul-23	GRANEL AGRICOLA ESPECIALIZADO	8,396	0	0	103.60	PACVER, S.A. DE C.V.	2
22	2023/301	ATLANTIC BULKER	PANAMA	177	21,718	6 S	04-jul-23	13-jul-23	GRANEL MINERAL	556	0	0	25.92	TWIN MARINE DE MEXICO, S.A. DE C.V.	1
23	2023/256	ATLANTIC PRISM	PANAMA	183	24,332	7 S	27-jun-23	02-jul-23	CARGA GENERAL	3,604	0	0	32.43	REPRESENTACIONES MARITIMAS, SA. DE C.V.	1
24	2023/359	ATLANTIC RUNNER II	MALTA	180	22,863	7 S	11-jul-23	12-jul-23	CONTENEDORES CONVENCIONAL	560	0	45	6.33	REPRESENTACIONES TRANSPACIFICAS TRANS	4
25	2023/300	BALSA 86	PANAMA	106	5,715	2 S	04-jul-23	16-jul-23	GRANEL AGRICOLA CONVENCIONAL	12,109	0	0	110.75	REPRESENTACIONES MARITIMAS, SA. DE C.V.	2
26	2023/332	BALSA 87	PANAMA	106	5,698	6 S	07-jul-23	16-jul-23	GRANEL MINERAL	6,510	0	0	54.07	TWIN MARINE DE MEXICO, S.A. DE C.V.	1
27	2023/1231	BALSA 93	PANAMA	106	5,698	4 SR	24-jun-23	23-jul-23	CARGA GENERAL	7,200	0	0	494.00	REPRESENTACIONES MARITIMAS, SA. DE C.V.	1
28	2023/451	BALSA 94	PANAMA	106	5,708	4 SR	23-jul-23	29-jul-23	GRANEL MINERAL	6,933	0	0	120.83	TWIN MARINE DE MEXICO, S.A. DE C.V.	1
29	2023/226	BBC ARKHANGELSK	ANTIGUA Y BARBUDA	148	11,503	2 N	23-jun-23	04-jul-23	CARGA GENERAL	1,860	0	0	63.97	CH MARITIME, S.A. DE C.V.	1
30	2023/365	BBC ASIA	ANTIGUA Y BARBUDA	120	7,014	1 S	12-jul-23	16-jul-23	CARGA GENERAL	1,196	0	0	58.65	CH MARITIME, S.A. DE C.V.	1
31	2023/248	BBC GEORGIA	ANTIGUA Y BARBUDA	139	9,625	1 S	26-jun-23	14-jul-23	CARGA GENERAL	9,386	0	0	230.10	CH MARITIME, S.A. DE C.V.	1
32	2023/180	BELNIPPON	NORUEGA	200	35,832	16 BAHIA NORTE	16-jun-23	19-jul-23	GRANEL MINERAL	29,695	0	0	231.37	MEXSHIPPING AGENCIA, S.A. DE C.V.	1
33	2023/051	BERNARDA	PANAMA	86	2,545	4 SR	31-may-23	03-jun-23	CARGA GENERAL	2,517	0	0	203.20	ALTAMARITIMA, S.A. DE C.V.	1
34	2023/375	BERYL	ISLAS MARSHALL	183	29,767	10 BAHIA NORTE	14-jul-23	16-jul-23	COMBUSTIBLE (FLUIDO)	36,742	0	0	30.30	ERNESTO VARGAS OROZCO, S.A. DE C.V.	4
35	2023/299	BOW ENGINEER	NORUEGA	170	18,429	16 BAHIA NORTE	04-jul-23	06-jul-23	LIQUIDOS	6,120	0	0	40.60	REPRESENTACIONES MARITIMAS, SA. DE C.V.	1
36	2023/423	BOW LIND	NORUEGA	183	26,351	10 BAHIA NORTE	20-jul-23	23-jul-23	COMBUSTIBLE (FLUIDO)	37,375	0	0	60.53	ERNESTO VARGAS OROZCO, S.A. DE C.V.	1
37	2023/295	BOXER	SINGAPUR	183	29,447	PEMEX OTE	03-jul-23	10-jul-23	COMBUSTIBLE (FLUIDO)	20,375	0	0	102.22	REPRESENTACIONES MARITIMAS, SA. DE C.V.	1
38	2023/324	BREMEN BELLE	PANAMA	281	66,462	13 BAHIA NORTE	06-jul-23	07-jul-23	CONTENEDORES ESPECIALIZADA	15,113	0	1,251	16.40	JESUS CARRILLO RAMOS	1
39	2023/280	BULK COURAGEOUS	PANAMA	200	34,815	9 SUR	30-jun-23	06-jul-23	GRANEL MINERAL	39,817	0	0	133.47	AGENCIA CONSIGNATARIA MARITIMA OSO IA	3
40	2023/460	BULK DESTINY	PANAMA	200	34,261	9 SUR	24-jul-23	29-jul-23	GRANEL MINERAL	46,111	0	0	99.05	AGENCIA CONSIGNATARIA MARITIMA OSO IA	1
41	2023/121	BUNJUN RESPECT	PANAMA	183	24,465	5 N	08-jun-23	17-jul-23	GRANEL AGRICOLA ESPECIALIZADO	33,000	0	0	185.22	REPRESENTACIONES MARITIMAS, SA. DE C.V.	1
42	2023/289	BUXLIFF	PORTUGAL	300	72,760	14 BAHIA NORTE	02-jul-23	03-jul-23	CONTENEDORES ESPECIALIZADA	20,253	0	1,992	20.92	REPRESENTACIONES MARITIMAS, SA. DE C.V.	1
43	2023/238	BW TIGER	SINGAPUR	183	29,737	PEMEX PTE	25-jun-23	07-jul-23	COMBUSTIBLE (FLUIDO)	22,401	0	0	168.20	REPRESENTACIONES MARITIMAS, SA. DE C.V.	1
44	2023/293	CANADIAN HIGHWAY	PANAMA	200	59,447	1 N	15-jun-23	03-jul-23	AUTOMOVILES	4,579	3,298	0	92.40	ROJAS, VELA Y ASOCIADOS, S.A. DE C.V.	2
45	2023/293	CAPE TOWN HIGHWAY	PANAMA	200	58,535	7 E	03-jul-23	14-jul-23	AUTOMOVILES	9,896	5,257	0	59.37	ROJAS, VELA Y ASOCIADOS, S.A. DE C.V.	3
46	2023/433	CARDIFF	LIBERIA	271	69,809	14 BAHIA NORTE	21-jul-23	05-ene-00	CONTENEDORES ESPECIALIZADA	15,141	0	1,359	17.38	REPRESENTACIONES TRANSPACIFICAS TRANS	1
47	2023/302	CARTAGENA	LIBIA (JAMAHIRIYA LIBIA AR)	183	29,341	PEMEX PTE	04-jul-23	09-jul-23	COMBUSTIBLE (FLUIDO)	6,927	0	0	39.53	NAVECOPA S. DE RL. DE C.V.	1
47	2023/382	CECILIA	LIBERIA	179	21,650	17 BAHIA NORTE	15-jul-23	25-jul-23	GRANEL MINERAL	32,201	0	0	148.00	MEXSHIPPING AGENCIA, S.A. DE C.V.	1
48	2023/333	CHACABUCO	LIBERIA	276	66,280	13 BAHIA NORTE	07-jul-23	08-jul-23	CONTENEDORES ESPECIALIZADA	24,049	0	2,384	25.70	HAPAG-LLOYD MEXICO S.A. DE C.V.	5
49	2023/479	CITY ISLAND	ISLAS MARSHALL	144	11,647	CEM	27-jul-23	01-ago-23	LIQUIDOS	13,755	0	0	31.52	MERITUS DE MEXICO, S.A. DE C.V.	1
50	2023/296	CMA CCM MAUPASSANT	MALTA	175	18,321	7 S	03-jul-23	05-jul-23	CONTENEDORES CONVENCIONAL	4,573	0	669	19.82	REPRESENTACIONES TRANSPACIFICAS TRANS	1
51	2023/367	CMA CCM MAUPASSANT	MALTA	299	73,779	14 BAHIA NORTE	13-jul-23	14-jul-23	CONTENEDORES ESPECIALIZADA	11,125	0	933	17.82	REPRESENTACIONES TRANSPACIFICAS TRANS	1
52	2023/469	CMA CCM MOLIERE	MALTA	300	72,884	13 BAHIA NORTE	25-jul-23	26-jul-23	CONTENEDORES ESPECIALIZADA	18,722	0	2,051	29.23	REPRESENTACIONES TRANSPACIFICAS TRANS	1
53	2023/304	CMA CCM NERVAL	MALTA	300	72,884	14 BAHIA NORTE	05-jul-23	06-jul-23	CONTENEDORES ESPECIALIZADA	18,339	0	1,824	17.82	REPRESENTACIONES TRANSPACIFICAS TRANS	4
54	2023/472	CMA CCM PEMBA	MALTA	212	26,936	7 S	26-jul-23	27-jul-23	CONTENEDORES CONVENCIONAL	4,706	0	672	25.03	REPRESENTACIONES TRANSPACIFICAS TRANS	4
55	2023/375	CMA CCM SAN FRANCISCO	LIBERIA	300	75,590	13 BAHIA NORTE	06-jul-23	07-jul-23	CONTENEDORES ESPECIALIZADA	11,224	0	974	15.97	REPRESENTACIONES TRANSPACIFICAS TRANS	4
56	2023/380	CONTSHIP LEO	LIBERIA	148	9,957	7 S	15-jul-23	16-jul-23	CONTENEDORES CONVENCIONAL	6,443	0	593	17.10	ALTAMARITIMA, S.A. DE C.V.	10
57	2023/303	CONTSHIP PEP	CHIPRE	139	9,981	7 S	05-jul-23	07-jul-23	CONTENEDORES CONVENCIONAL	1,614	0	155	11.00	ALTAMARITIMA, S.A. DE C.V.	7
58	2023/391	DEBBIE	LIBERIA	139	9,627	2 N	16-jul-23	18-jul-23	CARGA GENERAL	894	0	0	48.88	MEXSHIPPING AGENCIA, S.A. DE C.V.	1
59	2023/418	DEEA NERIUM	LIBERIA	183	29,507	PEMEX PTE	20-jul-23	23-jul-23	COMBUSTIBLE (FLUIDO)	4,965	0	0	82.35	NAVECOPA S. DE RL. DE C.V.	2
60	2023/483	DMITRA C	MALTA	294	74,071	13 BAHIA NORTE	27-jul-23	28-jul-23	CONTENEDORES ESPECIALIZADA	21,342	0	2,771	22.60	HAPAG-LLOYD MEXICO S.A. DE C.V.	5
61	2023/331	ELKA ELEFIS	LIBERIA	189	31,905	10 BAHIA NORTE	06-jul-23	08-jul-23	COMBUSTIBLE (FLUIDO)	36,350	0	0	31.37	ERNESTO VARGAS OROZCO, S.A. DE C.V.	2
62	2023/314	EM CORFU	ISLAS MARSHALL	210	26,582	14 BAHIA NORTE	06-jul-23	07-jul-23	CONTENEDORES ESPECIALIZADA	17,485	0	2,008	20.50	JESUS CARRILLO RAMOS	4
63	2023/450	FAIRCHEM PROTEA	ISLAS MARSHALL	147	12,101	16 BAHIA NORTE	23-jul-23	31-jul-23	LIQUIDOS	9,289	0	0	54.48	MERITUS DE MEXICO, S.A. DE C.V.	1
64	2023/233	FWN BONAFIDE	PAISES BAJOS	146	7,767	5 S	25-jun-23	10-jul-23	CARGA GENERAL	8,555	0	0	177.77	ROJAS, VELA Y ASOCIADOS, S.A. DE C.V.	12
65	2023/335	GALEM I	MEXICANA	67	2,085	7 S	07-jul-23	14-jul-23	CARGA GENERAL	1,664	0	0	28.00	ISS MARINE SERVICES MEXICO SA DE C.V.	1
66	2023/197	GDYNIA	BAHAMAS	190	24,145	5 N	18-jun-23	23-jul-23	GRANEL AGRICOLA ESPECIALIZADO	33,000	0	0	229.92	TWIN MARINE DE MEXICO, S.A. DE C.V.	1
67	2023/331	GENIUS STAR IX	PANAMA	120	9,589	2 N	05-jul-23	13-jul-23	CARGA GENERAL	4,607	0	0	83.12	REPRESENTACIONES MARITIMAS, SA. DE C.V.	1
68	2023/204	GEORGIA HARMONY	PANAMA	183	24,331	4 NP	19-jun-23	15-jul-23	GRANEL AGRICOLA CONVENCIONAL	26,600	0	0	428.50	MERITUS HOLDINGS, S.A. DE C.V.	1
69	2023/415	GLOBAL LEADER	BAHAMAS	189	48,710	7 E	19-jul-23	25-jul-23	AUTOMOVILES	5,644	3,192	0	33.52	MERITUS DE MEXICO, S.A. DE C.V.	1
70	2023/417	GLOVIS SIRIUS	ISLAS MARSHALL	200	65,748	7 E	19-jul-23	23-jul-23	AUTOMOVILES	4,465	2,972	0	54.93	ALTAMARITIMA, S.A. DE C.V.	1
71	2023/186	GRAMPUS ACE	SINGAPUR	180	20,969	5 S	17-jun-23	03-jul-23	GRANEL AGRICOLA CONVENCIONAL	29,425	0	0	118.97	MERITUS DE MEXICO, S.A. DE C.V.	1
72	2023/381	GRAND NEPTUNE	PANAMA	200	59,217	1 N	15-jul-23	22-jul-23	AUTOMOVILES	919	919	0	23.82	ALTAMARITIMA, S.A. DE C.V.	1
73	2023/320	GRANDE LUANDA	ITALIA	236											

RELACION DE BUQUES OPERADOS

Durante el mes de julio-2023

No.	REG	BUQUE	PAIS BANDERA	ESLORA (M)	TRB	MUELLE	FECHA ARRIBO	FECHA ZARPE	TIPO DE CARGA	CARGA (Tons)	Vehiculos (Unid)	Contenedores (TEUS)	ESTADIA EN MUELLE (HR)	AG. CONSIG.	No. de viaje en el año
84	2023/353	HOEGH VOKOHAMA	SINGAPUR	180	51,770	6 N	10-jul-23	15-jul-23	AUTOMOVILES	2,019	643	0	29.50	ALTAMARITIMA, S.A DE CV.	4
85	2023/252	HOPE	LIBERIA	180	22,419	4 SP	27-jun-23	12-jul-23	GRANEL MINERAL	1,355	0	0	119.52	NAVECOPA S. DE RL DE CV.	1
86	2023/206	INDUSTRIAL CHALLENGER	NO DEFINIDA	120	7,252	2 N	20-jun-23	02-jul-23	CARGA GENERAL	16,620	0	0	48.60	CH MARITIME, S.A. DE CV.	2
87	2023/403	JANIS	LIBERIA	139	9,611	2 N	18-jul-23	21-jul-23	CARGA GENERAL	847	0	0	64.77	MEXSHIPPING AGENCIA, S.A. DE CV.	1
88	2023/251	JOHN OLDENDORFF:	LIBERIA	200	34,641	16 BAHIA NORTE	14-jul-23	14-jul-23	GRANEL AGRICOLA ESPECIALIZADO	49,045	0	0	184.70	NAVECOPA S. DE RL DE CV.	1
89	2023/215	KANSU	SINGAPUR	180	22,360	8 ESTE	21-jun-23	20-jul-23	GRANEL AGRICOLA ESPECIALIZADO	33,000	0	0	180.10	ADMINISTRADORA MARITIMA TMM SA PI DE C	1
90	2023/240	KASSIOPIGR	ISLAS MARSHALL	200	34,542	5 N	26-jun-23	13-jul-23	GRANEL AGRICOLA CONVENCIONAL	48,900	0	0	168.90	MERITUS DE MEXICO, S.A. DE CV.	1
91	2023/468	KOBE EXPRESS	BERMUDAS	294	53,523	14 BAHIA NORTE	25-jul-23	26-jul-23	CONTENEDORES ESPECIALIZADA	15,018	0	2,001	20.92	HAPAG-LLOYD MEXICO S.A. DE CV.	2
92	2023/109	LAKE TAUPU	LIBERIA	183	47,168	1 N	05-jul-23	14-jul-23	AUTOMOVILES	6,026	3,221	0	44.57	MERITUS DE MEXICO, S.A. DE CV.	2
93	2023/1374	LE HAVRE EXPRESS	LIBERIA	293	71,786	14 BAHIA NORTE	14-jul-23	15-jul-23	CONTENEDORES ESPECIALIZADA	20,680	0	2,040	19.38	HAPAG-LLOYD MEXICO S.A. DE CV.	5
94	2023/1361	LINCOLN PARK	REINO UNIDO DE LA GRAN	141	11,733	CEM	11-jul-23	15-jul-23	LIQUIDOS	6,500	0	0	25.08	NAOS MARITIMA, S.A. DE CV.	1
95	2023/443	LUCIE SCHULTE	SINGAPUR	210	26,671	13 BAHIA NORTE	22-jul-23	23-jul-23	CONTENEDORES ESPECIALIZADA	10,209	0	1,514	17.50	JESUS CARRILLO RAMOS	5
96	2023/1342	MADLYN GRACE	ISLAS MARSHALL	183	29,770	7 E	08-jul-23	11-jul-23	COMBUSTIBLE (FLUIDO)	19,898	0	0	49.05	REPRESENTACIONES MARITIMAS, SA. DE CV.	1
97	2023/1281	MAERSK BAHAMAS	SINGAPUR	195	28,316	13 BAHIA NORTE	01-jul-23	02-jul-23	CONTENEDORES ESPECIALIZADA	10,181	0	1,264	18.22	JESUS CARRILLO RAMOS	4
98	2023/1480	MAERSK NEWBURY	SINGAPUR	210	26,582	14 BAHIA NORTE	27-jul-23	28-jul-23	CONTENEDORES ESPECIALIZADA	14,888	0	2,144	20.75	JESUS CARRILLO RAMOS	5
99	2023/1348	MAERSK SENANG	SINGAPUR	318	79,702	13 BAHIA NORTE	09-jul-23	10-jul-23	CONTENEDORES ESPECIALIZADA	21,681	0	2,716	20.22	JESUS CARRILLO RAMOS	2
100	2023/1370	MAERSK TAMPA	SINGAPUR	183	29,445	PEMEX OTE	14-jul-23	27-jul-23	COMBUSTIBLE (FLUIDO)	5,895	0	0	22.87	EGF SHIPPING SERVICES S.A. DE CV.	1
101	2023/1412	MAIPO	LIBERIA	306	75,752	13 BAHIA NORTE	19-jul-23	07-ene-00	CONTENEDORES ESPECIALIZADA	24,432	0	2,144	25.00	HAPAG-LLOYD MEXICO S.A. DE CV.	1
102	2023/1345	MAIRA	PANAMA	207	25,294	13 BAHIA NORTE	08-jul-23	09-jul-23	CONTENEDORES ESPECIALIZADA	6,170	0	743	10.28	HAPAG-LLOYD MEXICO S.A. DE CV.	7
103	2023/1500	MAIRA	PANAMA	207	25,294	13 BAHIA NORTE	28-jul-23	30-jul-23	CONTENEDORES ESPECIALIZADA	8,799	0	854	11.73	HAPAG-LLOYD MEXICO S.A. DE CV.	8
104	2023/1329	MAREM	ISLAS MARSHALL	180	22,400	4 SP	07-jul-23	28-jul-23	GRANEL MINERAL	19,832	0	0	199.13	TWIN MARINE DE MEXICO, S.A. DE CV.	1
105	2023/1379	MARGARETE SCHULTE	MALTA	210	26,671	13 BAHIA NORTE	15-jul-23	15-jul-23	CONTENEDORES ESPECIALIZADA	9,527	0	1,108	13.68	JESUS CARRILLO RAMOS	5
106	2023/1464	MARGUERITA	LIBERIA	185	19,104	2 N	24-jul-23	28-jul-23	CARGA GENERAL	826	0	0	20.78	ULUA SHIPPING S.A. DE CV.	1
107	2023/1306	MESHKA	BARBADOS	180	23,460	17 BAHIA NORTE	05-jul-23	12-jul-23	GRANEL MINERAL	27,000	0	0	181.65	ULUA SHIPPING S.A. DE CV.	1
108	2023/1319	MICOURIER 3	MEXICANA	73	2,305	9 CENTRO	06-jul-23	07-jul-23	GRANEL MINERAL	4,575	0	0	23.20	AGENCIA CONSIGNATARIA MARITIMA OSO I A	4
109	2023/1430	MICOURIER 3	MEXICANA	73	2,305	9 CENTRO	21-jul-23	25-jul-23	GRANEL MINERAL	4,813	0	0	60.62	AGENCIA CONSIGNATARIA MARITIMA OSO I A	5
110	2023/1303	MIAMI SCHULTE	SINGAPUR	189	27,279	7 S	05-jul-23	06-jul-23	CONTENEDORES CONVENCIONAL	5,321	0	463	15.58	TRANSATLANTICA AGENCIA NAVIERA SA DE C	4
111	2023/1286	MONTE ACONCAGUA	SINGAPUR	272	69,132	13 BAHIA NORTE	02-jul-23	02-jul-23	CONTENEDORES ESPECIALIZADA	15,605	0	1,292	14.77	JESUS CARRILLO RAMOS	4
112	2023/1375	MONTE ROSA	SINGAPUR	272	69,132	13 BAHIA NORTE	23-jul-23	24-jul-23	CONTENEDORES ESPECIALIZADA	20,554	0	1,891	21.28	JESUS CARRILLO RAMOS	4
113	2023/1344	MORNING CONDUCTOR	PANAMA	200	57,542	6 N	08-jul-23	14-jul-23	AUTOMOVILES	2,416	1,040	0	27.72	TRANSMARINE NAVIGATION DE MEXICO SA D	1
114	2023/1275	MSC ALESSIA	LIBERIA	300	75,590	14 BAHIA NORTE	30-jun-23	01-jul-23	CONTENEDORES ESPECIALIZADA	21,232	0	1,616	16.38	MEDITERRANEAN SHIPPING COMPANY MEXI	3
115	2023/1341	MSC ANGELA	PANAMA	265	41,225	14 BAHIA NORTE	08-jul-23	09-jul-23	CONTENEDORES ESPECIALIZADA	8,707	0	812	11.10	MEDITERRANEAN SHIPPING COMPANY MEXI	4
116	2023/1383	MSC ANNICK	PANAMA	261	40,792	14 BAHIA NORTE	15-jul-23	16-jul-23	CONTENEDORES ESPECIALIZADA	11,922	0	2,627	20.73	MEDITERRANEAN SHIPPING COMPANY MEXI	2
117	2023/1488	MSC CANBERRA	PANAMA	203	29,181	14 BAHIA NORTE	28-jul-23	29-jul-23	CONTENEDORES ESPECIALIZADA	8,923	0	697	10.40	MEDITERRANEAN SHIPPING COMPANY MEXI	4
118	2023/1308	MSC CAROUCE	PORTUGAL	283	62,702	14 BAHIA NORTE	05-jul-23	07-jul-23	CONTENEDORES ESPECIALIZADA	3,824	0	841	10.73	MEDITERRANEAN SHIPPING COMPANY MEXI	3
119	2023/1435	MSC CATHERINE VI	LIBERIA	300	75,201	13 BAHIA NORTE	21-jul-23	22-jul-23	CONTENEDORES ESPECIALIZADA	4,118	0	1,005	14.32	MEDITERRANEAN SHIPPING COMPANY MEXI	3
120	2023/1276	MSC DON GIOVANNI	PANAMA	203	29,181	13 BAHIA NORTE	30-jun-23	01-jul-23	CONTENEDORES ESPECIALIZADA	6,331	0	409	8.50	MEDITERRANEAN SHIPPING COMPANY MEXI	5
121	2023/1389	MSC HEDI	PANAMA	332	94,469	14 BAHIA NORTE	16-jul-23	17-jul-23	CONTENEDORES ESPECIALIZADA	6,404	0	1,562	17.58	MEDITERRANEAN SHIPPING COMPANY MEXI	1
122	2023/1445	MSC JOY	PANAMA	202	30,567	14 BAHIA NORTE	22-jul-23	23-jul-23	CONTENEDORES ESPECIALIZADA	11,960	0	1,102	15.48	MEDITERRANEAN SHIPPING COMPANY MEXI	1
123	2023/1497	MSC KIM	PANAMA	265	41,225	14 BAHIA NORTE	29-jul-23	29-jul-23	CONTENEDORES ESPECIALIZADA	8,916	0	753	11.53	MEDITERRANEAN SHIPPING COMPANY MEXI	2
124	2023/1447	MSC LAUSANNE	MALTA	283	62,702	14 BAHIA NORTE	22-jul-23	27-jul-23	CONTENEDORES ESPECIALIZADA	20,666	0	1,803	19.18	MEDITERRANEAN SHIPPING COMPANY MEXI	2
125	2023/1400	MSC LUCY	PANAMA	325	89,954	13 BAHIA NORTE	17-jul-23	18-jul-23	CONTENEDORES ESPECIALIZADA	20,377	0	2,408	23.33	MEDITERRANEAN SHIPPING COMPANY MEXI	2
126	2023/1369	MSC MALENA	LIBERIA	207	25,294	14 BAHIA NORTE	14-jul-23	14-jul-23	CONTENEDORES ESPECIALIZADA	8,810	0	652	9.45	MEDITERRANEAN SHIPPING COMPANY MEXI	4
127	2023/1432	MSC MEDITERRANEAN	PANAMA	203	29,181	14 BAHIA NORTE	21-jul-23	21-jul-23	CONTENEDORES ESPECIALIZADA	11,764	0	731	10.08	MEDITERRANEAN SHIPPING COMPANY MEXI	5
128	2023/1330	MSC NAISHA III	LIBERIA	207	25,756	14 BAHIA NORTE	07-jul-23	08-jul-23	CONTENEDORES ESPECIALIZADA	9,853	0	861	11.00	MEDITERRANEAN SHIPPING COMPANY MEXI	4
129	2023/1294	MSC NEW HAVEN	PORTUGAL	334	90,449	14 BAHIA NORTE	03-jul-23	05-jul-23	CONTENEDORES ESPECIALIZADA	24,278	0	3,517	30.98	MEDITERRANEAN SHIPPING COMPANY MEXI	3
130	2023/1290	MSC SAMIRA III	LIBERIA	212	27,114	13 BAHIA NORTE	02-jul-23	03-jul-23	CONTENEDORES ESPECIALIZADA	10,853	0	1,707	17.32	MEDITERRANEAN SHIPPING COMPANY MEXI	2
131	2023/1502	MSC SUSANNA	PANAMA	337	108,930	14 BAHIA NORTE	30-jul-23	31-jul-23	CONTENEDORES ESPECIALIZADA	12,843	0	3,398	25.67	MEDITERRANEAN SHIPPING COMPANY MEXI	4
132	2023/1448	MSC TORONTO	PORTUGAL	325	89,954	14 BAHIA NORTE	23-jul-23	24-jul-23	CONTENEDORES ESPECIALIZADA	21,308	0	2,924	23.68	MEDITERRANEAN SHIPPING COMPANY MEXI	3
133	2023/1409	NEWYORKER	PANAMA	207	25,294	7 S	19-jul-23	19-jul-23	CONTENEDORES CONVENCIONAL	3,964	0	426	16.30	REPRESENTACIONES TRANSPACIFICAS TRAN	2
134	2023/1355	NISEKO GALAXY	ISLAS MARSHALL	160	16,484	7 E	10-jul-23	10-ene-00	LIQUIDOS	1,807	0	0	20.62	ALTAMARITIMA, S.A. DE CV.	1
135	2023/1338	NOC ATLANCIC	NORUEGA	200	60,868	6 N	08-jul-23	12-jul-23	AUTOMOVILES	2,807	1,174	0	31.73	TRANSMARINE NAVIGATION DE MEXICO SA D	1
136	2023/1237	NORAH	ISLAS MARSHALL	180	23,494	8 ESTE	25-jun-23	03-jul-23	GRANEL AGRICOLA ESPECIALIZADO	32,998	0	0	166.53	NAVECOPA S. DE RL DE CV.	1
137	2023/1378	NORDIC MARI	DINAMARCA	147	11,792	CEM	15-jul-23	16-jul-23	LIQUIDOS	3,326	0	0	22.45	ALTAMARITIMA, S.A. DE CV.	5
138	2023/1387	NORDIC WECO	PORTUGAL	180	24,341	2 N	16-jul-23	03-ene-00	GRANEL MINERAL	21,787	0	0	144.37	MEXSHIPPING AGENCIA, S.A. DE CV.	1
139	2023/1264	NORTHERN MAJESTIC	ALEMANIA	300	75,590	14 BAHIA NORTE	28-jun-23	01-jul-23	CONTENEDORES ESPECIALIZADA	7,250	0	1,838	15.63	JESUS CARRILLO RAMOS	4
140	2023/1384	OLIVIA	MALTA	180	20,928	2 S	15-jul-23	18-jul-23	CARGA GENERAL	2,260	0	0	62.05	REPRESENTACIONES MARITIMAS, SA. DE CV.	1
141	2023/1312	OM BORNEO	LIBERIA	176	19,758	7 E	05-jul-23	07-jul-23	LIQUIDOS	5,346	0	0	30.18	MERITUS HOLDINGS, S.A. DE CV.	1
142	2023/1327	PACIFIC TRADER	CHIPRE	148	9,957	7 S	07-jul-23	07-jul-23	CONTENEDORES CONVENCIONAL	5,247	0	489	14.65	ALTAMARITIMA, S.A. DE CV.	5
143	2023/1503	PATALYA	MALTA	144	11,935	7 E	30-jul-23	31-jul-23	LIQUIDOS	3,224	0	0	18.45	ALTAMARITIMA, S.A. DE CV.	1
144	2023/1326	PAUL BAY	ISLAS MARSHALL	180	25,598	4 NP	06-jul-23	05-ago-23	GRANEL MINERAL	26,329	0	0	321.00	TWIN MARINE DE MEXICO, S.A. DE CV.	1
145	2023/1475	PETICAN MARINER	ISLAS MARSHALL	183	29,649	7 E	26-jul-23	28-jul-23	COMBUSTIBLE (FLUIDO)	26,674	0	0	51.88	REPRESENTACIONES MARITIMAS, SA. DE CV.	1
146	2023/1305	PRELUDE	PANAMA	180	21,326	7 E	05-jul-23	06-jul-23	LIQUIDOS	3,005	0	0	15.80	ALTAMARITIMA, S.A. DE CV.	1
147	2023/1425	PRESIDIO	LIBERIA	154.49	14,308	6 N	20-jul-23	23-jul-23	CONTENEDORES CONVENCIONAL	5,828	0	432	18.08	REPRESENTACIONES TRANSPACIFICAS TRAN	9
148	2023/1377	PROTOSTAR N	CYPRUS	221.62	28,007	13 BAHIA NORTE	14-jul-23	16-jul-23	CONTENEDORES ESPECIALIZADA	11,357	0	1,028	18.23	HAPAG-LLOYD MEXICO S.A. DE CV.	5
149	2023/1261	PROUD UNITY	PANAMA	199.98	35,832	6 N	28-jun-23	06-jul-23	CARGA GENERAL	3,604	0	0	68.52	TRANSMARINE NAVIGATION DE MEXICO SA D	1
150	2023/1337	PYXIS LAMDA	MALTA	183	29,705	PEMEX OTE	07-jul-23	11-jul-23	COMBUSTIBLE (FLUIDO)	5,132	0	0	26.10	EGF SHIPPING SERVICES S.A. DE CV.	1
151	2023/1404	RESOLVE	ISLAS MARSHALL	190.05	49,443	1 N	18-jul-23	19-jul-23	AUTOMOVILES	1,237	542	0	44.55	TRANSMARINE NAVIGATION DE MEXICO SA D	4
152	2023/1247	RIVERTEC	HONG KONG	179.9	20,763	2 S	26-jun-23	11-jul-23	GRANEL AGRICOLA CONVENCIONAL	21,952	0	0	244.95	GLOBAL SHIPPING SERVICES, S.A. DE CV.	1
153	2023/1298	RUKAI BENEFIT	PANAMA	127.67	9,992	9 NORTE	04-jul-23	06-jul-23	GRANEL MINERAL	4,772	0	0	34.03	REPRESENTACIONES MARITIMAS, SA. DE CV.	7
154	2023/1358	RUKAI BENEFIT	PANAMA	127.67	9,992	9 CENTRO	11-jul-23	12-jul-23	GRANEL MINERAL	4,812	0	0	23.03	REPRESENTACIONES MARITIMAS, SA. DE CV.	8
155	2023/1410	RUKAI BENEFIT	PANAMA	127.67	9,992	9 CENTRO	19-jul-23	22-jul-23	GRANEL MINERAL	4,760	0	0	79.33	REPRESENTACIONES MARITIMAS, SA. DE CV.	9
156	2023/1476	RUKAI BENEFIT	PANAMA	127.67	9,992	9 CENTRO	26-jul-23	29-jul-23	GRANEL MINERAL	4,805	0	0	23.05	REPRESENTACIONES MARITIMAS, SA. DE CV.	10
157	2023/1239	SALVIA ACE	JAPON	186.03</											

RELACION DE BUQUES OPERADOS

Durante el mes de julio-2023

No.	REG	BUQUE	PAIS BANDERA	ESLORA (M)	TRB	MUELLE	FECHA ARRIBO	FECHA ZARPE	TIPO DE CARGA	CARGA (Tons)	Vehiculos (Unid)	Contenedores (TEUS)	ESTADIA EN MUELLE (HR)	AG. CONSIG.	No. de viaje en el año
168	2023/406	SEOUL EXPRESS	LIBERIA	294.05	54,465	14 BAHIA NORTE	18-jul-23	19-jul-23	CONTENEDORES ESPECIALIZADA	20,128	0	2744	2178	HAPAG-LLOYD MEXICO S.A. DE C.V.	4
169	2023/245	SFL COMPOSER	LIBERIA	199.95	58,631	7 E	26-jun-23	03-jul-23	AUTOMOVILES	8,581	4,741	0	4855	MÉRITUS DE MEXICO, S.A. DE C.V.	4
170	2023/373	SFL CONDUCTOR	LIBERIA	199.99	60,118	6 N	14-jul-23	19-jul-23	AUTOMOVILES	8,535	4,633	0	5540	MÉRITUS DE MEXICO, S.A. DE C.V.	4
171	2023/242	SHENG HE HAI	CHINA	199.94	33,738	4 SP	26-jun-23	07-jul-23	GRANEL AGRICOLA CONVENCIONAL	34,400	0	0	24158	TWIN MARINE DE MEXICO, S.A. DE C.V.	1
172	2023/343	SIDER BILBAO	PORTUGAL	136.43	9,177	9 CENTRO	08-jul-23	09-jul-23	GRANEL MINERAL	5,519	0	0	2957	NAVECOPA S. DE RL. DE C.V.	2
173	2023/388	SIDER BILBAO	PORTUGAL	136.43	9,177	9 CENTRO	16-jul-23	17-jul-23	GRANEL MINERAL	6,106	0	0	2687	NAVECOPA S. DE RL. DE C.V.	3
174	2023/440	SIDER BILBAO	PORTUGAL	136.43	9,177	9 SUR	22-jul-23	23-jul-23	GRANEL MINERAL	11,826	0	0	3495	NAVECOPA S. DE RL. DE C.V.	4
175	2023/505	SIDER BILBAO	PORTUGAL	136.43	9,177	9 CENTRO	31-jul-23	01-ago-23	GRANEL MINERAL	6,100	0	0	1992	NAVECOPA S. DE RL. DE C.V.	5
176	2023/285	SIEM CICERO	LIBERIA	199.9	56,677	1 N	01-jul-23	08-jul-23	AUTOMOVILES	7,504	4,247	0	6410	MÉRITUS DE MEXICO, S.A. DE C.V.	4
177	2023/466	SIEM CONFUCIUS	LIBERIA	199.9	72,900	6 N	24-jul-23	30-jul-23	AUTOMOVILES	10,382	5,758	0	7745	MÉRITUS DE MEXICO, S.A. DE C.V.	4
178	2023/292	SILVER ELLIE	ISLAS MARSHALL	183.06	29,327	10 BAHIA NORTE	03-jul-23	06-jul-23	COMBUSTIBLE (FLUIDO)	40,829	0	0	5393	ERNESTO VARGAS OROZCO, S.A. DE C.V.	1
179	2023/427	SILVER ELLIE	ISLAS MARSHALL	183.06	29,327	PEMEX OTE	20-jul-23	23-jul-23	COMBUSTIBLE (FLUIDO)	3,504	0	0	2330	REPRESENTACIONES MARITIMAS, SA. DE CV.	2
180	2023/325	SOCRATIS	ISLAS MARSHALL	196	34,374	8 OESTE	07-jul-23	07-jul-23	GRANEL AGRICOLA CONVENCIONAL	48,834	0	0	18890	MÉRITUS DE MEXICO, S.A. DE C.V.	1
181	2023/444	SPARROWHAWK	ISLAS MARSHALL	146.5	13,414	CEM	22-jul-23	29-jul-23	LIQUIDOS	11,820	0	0	3878	ALTAMARITIMA, S.A. DE C.V.	1
182	2023/325	SPRING COSMOS	HONG KONG	199.9	36,403	6 S	27-jun-23	12-jul-23	CARGA GENERAL	3,923	0	0	21423	REPRESENTACIONES MARITIMAS, SA. DE CV.	1
183	2023/274	SSI INTERCEPTOR	ISLAS MARSHALL	199.9	35,846	6 N	30-jun-23	09-jul-23	CARGA GENERAL	4,699	0	0	3688	REPRESENTACIONES MARITIMAS, SA. DE CV.	1
184	2023/1263	ST SOFIA	MALTA	199.99	34,094	8 ESTE	28-jun-23	12-jul-23	GRANEL AGRICOLA ESPECIALIZADO	34,500	0	0	19273	ADMINISTRADORA MARITIMA TMM SA PI DE C	1
185	2023/385	STENA IMPULSE	DINAMARCA	183.2	29,666	10 BAHIA NORTE	15-jul-23	20-jul-23	COMBUSTIBLE (FLUIDO)	39,559	0	0	7023	ERNESTO VARGAS OROZCO, S.A. DE C.V.	1
186	2023/382	STENA IMPULSE	DINAMARCA	183.2	29,666	10 BAHIA NORTE	26-jul-23	29-jul-23	COMBUSTIBLE (FLUIDO)	23,411	0	0	3453	ERNESTO VARGAS OROZCO, S.A. DE C.V.	2
187	2023/422	STI Donald C Trausch	ISLAS MARSHALL	183.34	29,804	PEMEX OTE	20-jul-23	22-jul-23	COMBUSTIBLE (FLUIDO)	5,220	0	0	3298	REPRESENTACIONES MARITIMAS, SA. DE CV.	2
188	2023/366	STI JARDINS	ISLAS MARSHALL	183.34	29,804	PEMEX PTE	18-jul-23	19-jul-23	COMBUSTIBLE (FLUIDO)	24,983	0	0	12790	NAVECOPA S. DE RL. DE C.V.	1
189	2023/411	STINNES PASSAT	ANTIGUA Y BARBUDA	144.87	12,795	7 S	19-jul-23	23-jul-23	CARGA GENERAL	3,113	0	23	5550	MEMMARINE AGENCIA, S.A. DE C.V.	4
190	2023/284	STINNES ZEPHIR	ANTIGUA Y BARBUDA	144	12,795	7 S	01-jul-23	04-jul-23	CARGA GENERAL	3,897	0	12	6458	MEMMARINE AGENCIA, S.A. DE C.V.	2
191	2023/438	STOLT FLAMENCO	ISLAS CAIMAN	123.85	7,603	CEM	21-jul-23	22-jul-23	LIQUIDOS	1,159	0	0	1242	AGENCIA CONSIGNATARIA DEL GOLFO, S.A. D	2
192	2023/487	STOLT QUETZAL	ISLAS CAIMAN	123.85	7,603	CEM	28-jul-23	29-jul-23	LIQUIDOS	5,000	0	0	2665	AGENCIA CONSIGNATARIA DEL GOLFO, S.A. D	5
193	2023/428	STOLT SKUA	ISLAS CAIMAN	112	5,342	CEM	20-jul-23	22-jul-23	LIQUIDOS	7,592	0	0	3080	AGENCIA CONSIGNATARIA DEL GOLFO, S.A. D	1
194	2023/494	STOLT TUCAN	ISLAS CAIMAN	112	5,342	CEM	29-jul-23	30-jul-23	LIQUIDOS	7,288	0	0	3337	AGENCIA CONSIGNATARIA DEL GOLFO, S.A. D	2
195	2023/322	STOLT TUCAN	LIBERIA	145	9,035	CEM	06-jul-23	07-jul-23	LIQUIDOS	4,186	0	0	2333	AGENCIA CONSIGNATARIA DEL GOLFO, S.A. D	1
196	2023/477	SWANSEA	LIBERIA	270.9	69,809	13 BAHIA NORTE	27-jul-23	27-jul-23	CONTENEDORES ESPECIALIZADA	13,378	0	1,115	1390	REPRESENTACIONES TRANSPACIFICAS TRANS	4
197	2023/288	TEMA	ANTIGUA Y BARBUDA	116.23	6,569	9 CENTRO	02-jul-23	03-jul-23	GRANEL MINERAL	4,883	0	0	2620	REPRESENTACIONES MARITIMAS, SA. DE CV.	5
198	2023/354	TEMA	ANTIGUA Y BARBUDA	116.23	6,569	9 CENTRO	10-jul-23	11-jul-23	GRANEL MINERAL	4,924	0	0	2840	REPRESENTACIONES MARITIMAS, SA. DE CV.	6
199	2023/401	TEMA	ANTIGUA Y BARBUDA	116.23	6,569	9 CENTRO	17-jul-23	18-jul-23	GRANEL MINERAL	4,959	0	0	2120	REPRESENTACIONES MARITIMAS, SA. DE CV.	7
200	2023/462	TEMA	ANTIGUA Y BARBUDA	116.23	6,569	9 CENTRO	24-jul-23	26-jul-23	GRANEL MINERAL	5,009	0	0	2045	REPRESENTACIONES MARITIMAS, SA. DE CV.	8
201	2023/363	TEMPANOS	LIBERIA	299.96	88,586	13 BAHIA NORTE	12-jul-23	13-jul-23	CONTENEDORES ESPECIALIZADA	33,996	0	2,715	2482	HAPAG-LLOYD MEXICO S.A. DE C.V.	4
202	2023/371	TOSCANA	MALTA	199.99	61,328	7 E	14-jul-23	21-jul-23	AUTOMOVILES	4,389	1,676	0	3717	TRANSMARINE NAVIGATION DE MEXICO SA D	5
203	2023/260	TUFTY	CHYPRE	185	19,814	17 BAHIA NORTE	28-jun-23	03-jul-23	GRANEL MINERAL	29,506	0	0	17663	GLOBAL SHIPPING SERVICES, SA DE C.V.	1
204	2023/444	UAL HOUSTON	DUTCH	127.3	5,925	1 S	19-jul-23	28-jul-23	CARGA GENERAL	3,075	0	0	21283	CH MARITIME, S.A. DE C.V.	1
205	2023/279	UBC SAGUNTO	CYPRUS	171.93	21,018	9 NORTE	30-jun-23	01-jul-23	GRANEL MINERAL	16,953	0	0	2870	ULLA SHIPPING S.A. DE C.V.	15
206	2023/334	UBC SAGUNTO	CYPRUS	171.93	21,018	9 NORTE	07-jul-23	09-jul-23	GRANEL MINERAL	7,029	0	0	3862	ULLA SHIPPING S.A. DE C.V.	16
207	2023/376	UBC SAGUNTO	CYPRUS	171.93	21,018	9 NORTE	14-jul-23	16-jul-23	GRANEL MINERAL	17,188	0	0	3923	ULLA SHIPPING S.A. DE C.V.	17
208	2023/462	UBC SAGUNTO	CYPRUS	171.93	21,018	9 NORTE	23-jul-23	25-jul-23	GRANEL MINERAL	17,201	0	0	4055	ULLA SHIPPING S.A. DE C.V.	18
209	2023/310	UBC SALAVERY	CYPRUS	171.93	21,018	9 NORTE	05-jul-23	08-jul-23	GRANEL MINERAL	17,145	0	0	3538	ULLA SHIPPING S.A. DE C.V.	20
210	2023/364	UBC SALAVERY	CYPRUS	171.93	21,018	9 NORTE	12-jul-23	14-jul-23	GRANEL MINERAL	17,023	0	0	3493	ULLA SHIPPING S.A. DE C.V.	21
211	2023/291	UBC TOKYO	CYPRUS	182.59	24,140	9 NORTE	05-jul-23	05-jul-23	GRANEL MINERAL	18,904	0	0	3898	ULLA SHIPPING S.A. DE C.V.	6
212	2023/352	UBC TOKYO	CYPRUS	182.59	24,140	9 NORTE	10-jul-23	11-jul-23	GRANEL MINERAL	18,993	0	0	3728	ULLA SHIPPING S.A. DE C.V.	7
213	2023/395	UBC TOKYO	CYPRUS	182.59	24,140	9 NORTE	17-jul-23	18-jul-23	GRANEL MINERAL	19,130	0	0	3770	ULLA SHIPPING S.A. DE C.V.	8
214	2023/474	UBC TOKYO	CYPRUS	182.59	24,140	9 NORTE	26-jul-23	28-jul-23	GRANEL MINERAL	19,158	0	0	4862	ULLA SHIPPING S.A. DE C.V.	9
215	2023/150	VECCO	BAHAMAS	179.9	24,696	5 N	12-jun-23	04-jul-23	GRANEL AGRICOLA CONVENCIONAL	36,000	0	0	15352	MÉRITUS HOLDINGS, S.A. DE C.V.	1
216	2023/397	VECCO	BAHAMAS	179.9	24,696	5 N	17-jul-23	20-jul-23	GRANEL AGRICOLA CONVENCIONAL	20,000	0	0	6292	MÉRITUS HOLDINGS, S.A. DE C.V.	2
217	2023/271	VIOLET ACE	BAHAMAS	189.3	49,708	6 N	29-jun-23	11-jul-23	AUTOMOVILES	4,018	2,318	0	2838	MÉRITUS DE MEXICO, S.A. DE C.V.	4
218	2023/457	VIOLET ACE	BAHAMAS	189.3	49,708	1 N	24-jul-23	25-jul-23	AUTOMOVILES	4,458	2,207	0	2840	MÉRITUS DE MEXICO, S.A. DE C.V.	5
219	2023/328	XING XI HAI	SINGAPUR	199.99	34,624	8 OESTE	07-jul-23	17-jul-23	GRANEL AGRICOLA ESPECIALIZADO	48,444	0	0	23407	NAVECOPA S. DE RL. DE C.V.	1
220	2023/441	X-PRESS NETRAVATI	SINGAPUR	182.5	18,077	6 N	22-jul-23	24-jul-23	CONTENEDORES CONVENCIONAL	5,187	0	531	2148	REPRESENTACIONES MARITIMAS, SA. DE CV.	3
221	2023/437	YASA HAWK	ISLAS MARSHALL	183	29,593	PEMEX PTE	21-jul-23	29-jul-23	COMBUSTIBLE (FLUIDO)	14,377	0	0	8205	REPRESENTACIONES MARITIMAS, SA. DE CV.	1
222	2023/496	ZEBRA	LIBERIA	210	27,093	13 BAHIA NORTE	29-jul-23	29-jul-23	CONTENEDORES ESPECIALIZADA	8,397	0	1,100	997	JESUS CARRILLO RAMOS	2
222	Julio-2023		Totales	43,159	7,496,363					3,150,572	72,383	103,138	15,253		
			Promedio por buque	194.4	33,767.4					14,192			68.7		
1405	Enero-Julio-2023		Totales	207,008	36,307,695					20,178,858	532,631	668,917	75,264		
			Promedio por buque	147.3	25,841.8					14,362			66.4		

DIRECTORIO
ING. ROMEL EDUARDO LEDEZMA ABAROA
DIRECTOR GENERAL

Ing. Alberto Peyrot Amaya
Gerente de Operaciones.

Ing. Roberto Salazar Loreda
Subgerente de Operaciones y Almacenes

Mtra. Sol de Los Angeles Rodríguez Díaz
Jefa del Departamento de Estadística

Este documento se elaboró en la Gerencia de Operaciones de la Administración del Sistema Portuario Nacional Veracruz, S.A. de C.V.
Con la información proporcionada por las empresas: terminales, cesionarios, maniobristas y prestadores de servicios del puerto:

CARGILL Terminal Veracruz.
Corporación Integral de Comercio Exterior, S. A. de C. V. (CICE)
Corporación Portuaria de Veracruz, S. A. de C. V. (CPV)
Excellence Sea & Land Logistics, S.A. DE C.V.
Internacional de Contenedores Asociados de Veracruz, S. A. de C. V. (ICAVE)
PPetróleos Mexicanos Refinación (Residencia de Op. Marítimo Portuarias en Veracruz)
Remolque y Lanchaje del Puerto.
Saam Towage México, S.A. de C.V.
Servicios de Integración para Productos Básicos, S.A. DE C.V. (SIPPB)
Servicios Especiales Portuarios, S. A. de C.V. (SEPSA)
SSA México, S.A. De C.V.
Terminal de Cargas Especializadas, S. A. de C.V. (TCE)
Terminal de Marítima de Veracruz, S. A. de C.V. (TMV)
Vopak Terminals México, S.A. de C.V.
Puertos Especializados Transnacionales Petra, S.A. de C.V. (GRAMOSA)
Opever, S.A. de C.V. (LOGRA)
ESJ Renovable III, S.A. de C.V. (SEMPRA)
Tramitadora del Pacífico, S.A. De C.V.

Para cualquier duda, observación o aclaración de datos favor de dirigirse a los tels.

923-21-70 ext. 72955 (Depto de estadística)

923-21-70 ext. 72926 (Subgerencia de Operaciones)

923-2170 ext.72914 (Gerencia de Operaciones)

[Visite nuestro sitio en Internet en www.puertodeveracruz.com.mx](http://www.puertodeveracruz.com.mx)

correos electrónico: rsalazar@puertodeveracruz.com.mx

Veracruz, Ver. a 29 de septiembre de 2023