

Correspondiente al mes de agosto-2023

CONCEPTO	MES DEL REPORTE	MISMO MES DEL AÑO ANTERIOR	%	MES INMEDIATO ANTERIOR	%	ACUMULADOS ENERO - AGOSTO		%
	agosto - 2023	agosto - 2022		julio - 2023		2023	2022	
<b>Por tipo de tráfico (Ton)</b>	<b>3,058,139</b>	<b>3,093,294</b>	<b>-1.1</b>	<b>3,150,572</b>	<b>-2.9</b>	<b>23,236,998</b>	<b>23,063,602</b>	<b>0.8</b>
Importación	2,326,054	2,316,571	0.4	2,231,150	4.3	17,546,648	17,124,211	2.5
Exportación	446,785	598,788	-25.4	513,723	-13.0	3,683,732	4,339,020	-15.1
Transbordo	42,074	73,773	-1.6	73,183	-42.5	306,139	626,519	-51.1
Cabotaje	243,227	135,162	80.0	332,516	-26.9	1,700,479	973,851	74.6
<b>Por tipo de carga (ton)</b>	<b>3,058,139</b>	<b>3,093,294</b>	<b>-1.1</b>	<b>3,150,572</b>	<b>-2.9</b>	<b>23,236,998</b>	<b>23,063,602</b>	<b>0.8</b>
Carga general suelta	172,191	304,991	-43.5	132,834	29.6	1,311,688	1,594,810	-17.8
Contenerizada	896,394	979,586	-8.5	962,745	-6.9	6,817,562	7,436,359	-8.3
Granel Mineral	538,226	289,961	85.6	628,570	-14.4	3,915,827	3,443,094	13.7
Granel Agrícola	721,187	793,186	-9.1	744,175	-3.1	5,555,374	4,937,885	12.5
Fluidos no petroleros	57,851	68,619	-15.7	90,357	-36.0	665,699	652,783	2.0
Hidrocarburos	540,629	527,751	2.4	474,010	14.1	3,980,956	4,055,676	-1.8
Vehículos (toneladas)	131,662	129,200	1.9	117,881	11.7	989,892	942,995	5.0
<b>ARRIBOS</b>	<b>211</b>	<b>186</b>	<b>13.4</b>	<b>222</b>	<b>-5.0</b>	<b>1,616</b>	<b>1,440</b>	<b>12.2</b>
Movimiento comercial	197	167	18.0	207	-4.8	1,507	1,273	18.4
Petroleros	14	19	-26.3	15	-6.7	109	167	-34.7
<b>CONTENEDORES (TEUS) Por tráfico</b>	<b>101,277</b>	<b>107,641</b>	<b>-5.9</b>	<b>103,138</b>	<b>-1.8</b>	<b>770,194</b>	<b>790,078</b>	<b>-2.5</b>
Importación	53,419	55,954	-4.5	51,836	3.1	386,202	404,973	-4.6
Exportación	47,858	51,687	-7.4	51,302	-6.7	383,992	385,105	-0.3
<b>(TEUS) Por terminal</b>								
Especializada ICAVE	90,425	96,967	-6.7	96,225	-6.0	707,450	728,075	-2.8
Convencional CICE	10,852	10,674	1.7	6,913	57.0	62,739	62,003	1.2
<b>Vehículos (unidades)</b>	<b>81,395</b>	<b>77,206</b>	<b>5.4</b>	<b>72,383</b>	<b>12.5</b>	<b>614,026</b>	<b>570,383</b>	<b>7.7</b>
Importación	29,122	24,451	19.1	23,503	23.9	227,226	195,690	16.1
Exportación	52,273	52,755	-0.9	48,880	6.9	386,800	374,693	3.2
<b>Productividad (Ton/hbo)</b>								
Carga general suelta	215	136	57.7	289	-25.6	232	171	35.8
Granel agrícola (Especializado)	276	414	-33.4	226	22.0	347	513	-32.4
Granel agrícola (Convencional)	204	166	23.1	118	72.7	150	174	-13.6
Granel mineral	428	301	42.4	208	105.7	344	326	5.7
Otros fluidos	291	283	2.9	271	7.6	292	258	13.2
Hidrocarburos	948	542	74.9	954	-0.6	741	507	46.1
Contenedores (Especializado)*	69	74	-7.6	79	-13.1	81	89	-9.3
Contenedores (Convencional)*	26	27	-4.1	25	3.7	26	28	-7.4
Automóviles**	72	84	-14.0	79	-8.2	82	95	-13.4

\* Contenedores en Cajas/hora-buque en operación

\*\* Automóviles en unidades/hora-buque en operación

**ADMINISTRACIÓN DEL SISTEMA PORTUARIO NACIONAL VERACRUZ, S.A. DE C.V.**
**GERENCIA DE OPERACIONES  
 SUBGERENCIA DE OPERACIONES Y ALMACENES  
 DEPARTAMENTO DE ESTADÍSTICA**
**MOVIMIENTO PORTUARIO MENSUAL**

CONCEPTO	ENE	FEB	MAR	ABR	MAY	JUN	JUL	AGO	SEP	OCT	NOV	DIC	ACUM 2023	ACUM 2022	% 2023/2022
<b>MOVIMIENTO DE CARGA POR TIPO DE TRÁFICO (TONELADAS)</b>															
Importación	2,027,306	1,924,748	2,187,237	2,474,384	2,182,410	2,193,359	2,231,150	2,326,054	0	0	0	0	17,546,648	17,124,211	2.5%
Exportación	478,009	465,564	504,623	401,009	441,760	432,260	513,723	446,785	0	0	0	0	3,683,732	4,339,020	-15.1%
Transbordo	31,724	14,558	14,757	32,289	34,000	63,554	73,183	42,074	0	0	0	0	306,139	626,519	-51.1%
Cabotaje	98,023	103,215	181,749	179,551	252,328	309,870	332,516	243,227	0	0	0	0	1,700,479	973,851	74.6%
<b>TOTAL</b>	<b>2,635,063</b>	<b>2,508,085</b>	<b>2,888,366</b>	<b>3,087,232</b>	<b>2,910,499</b>	<b>2,999,043</b>	<b>3,150,572</b>	<b>3,058,139</b>	<b>0</b>	<b>0</b>	<b>0</b>	<b>0</b>	<b>23,236,998</b>	<b>23,063,602</b>	<b>0.8%</b>
<b>MOVIMIENTO POR TIPO DE CARGA (TONELADAS)</b>															
Carga general suelta	163,203	226,775	142,991	205,194	169,479	99,022	132,834	172,191	0	0	0	0	1,311,688	1,594,810	-17.8%
Contenerizada	780,356	749,440	845,116	827,846	826,256	929,408	962,745	896,394	0	0	0	0	6,817,562	7,436,359	-8.3%
Granel Mineral	253,944	324,120	401,078	562,557	575,021	632,311	628,570	538,226	0	0	0	0	3,915,827	3,443,094	13.7%
Granel Agrícola	766,164	579,571	704,204	808,839	614,415	616,818	744,175	721,187	0	0	0	0	5,555,374	4,937,885	12.5%
Fluidos no petroleros	78,749	57,065	82,893	94,097	125,499	79,188	90,357	57,851	0	0	0	0	665,699	652,783	2.0%
Hidrocarburos	454,847	476,495	570,481	501,253	455,637	507,603	474,010	540,629	0	0	0	0	3,980,956	4,055,676	-1.8%
Vehículos	137,799	94,619	141,603	87,446	144,191	134,692	117,881	131,662	0	0	0	0	989,892	942,995	5.0%
<b>TOTAL</b>	<b>2,635,063</b>	<b>2,508,085</b>	<b>2,888,366</b>	<b>3,087,232</b>	<b>2,910,499</b>	<b>2,999,043</b>	<b>3,150,572</b>	<b>3,058,139</b>	<b>0</b>	<b>0</b>	<b>0</b>	<b>0</b>	<b>23,236,998</b>	<b>23,063,602</b>	<b>0.8%</b>
<b>EMBARCACIONES ATENDIDAS POR TIPO DE CARGA</b>															
Carga general suelta	20	28	21	19	21	17	22	23	0	0	0	0	171	50	242.0%
Contenerizada	58	57	66	69	73	70	72	68	0	0	0	0	533	149	257.7%
Granel Mineral	18	22	27	33	32	43	41	32	0	0	0	0	248	68	264.7%
Granel Agrícola	24	17	22	21	18	17	21	21	0	0	0	0	161	55	192.7%
Fluidos no petroleros	14	11	12	16	14	11	16	11	0	0	0	0	105	52	101.9%
Hidrocarburos	20	18	26	20	21	22	23	24	0	0	0	0	174	63	176.2%
Vehículos	32	24	32	20	28	29	27	32	0	0	0	0	224	69	224.6%
<b>TOTAL</b>	<b>186</b>	<b>177</b>	<b>206</b>	<b>198</b>	<b>207</b>	<b>209</b>	<b>222</b>	<b>211</b>	<b>0</b>	<b>0</b>	<b>0</b>	<b>0</b>	<b>1,616</b>	<b>506</b>	<b>219.4%</b>
<b>CONTENEDORES (TEUS)</b>															
ICAVE	82,119	74,240	87,150	87,454	90,395	99,442	96,225	90,425	0	0	0	0	707,450	728,075	-2.8%
CICE	8,935	7,404	7,844	6,686	7,941	6,164	6,913	10,852	0	0	0	0	62,739	62,003	1.2%
<b>TOTAL</b>	<b>91,054</b>	<b>81,644</b>	<b>94,994</b>	<b>94,140</b>	<b>98,336</b>	<b>105,606</b>	<b>103,138</b>	<b>101,277</b>	<b>0</b>	<b>0</b>	<b>0</b>	<b>0</b>	<b>770,189</b>	<b>790,078</b>	<b>-2.5%</b>
<b>VEHÍCULOS</b>															
Importación	30,686	17,835	32,028	22,036	38,120	33,896	23,503	29,122	0	0	0	0	227,226	195,690	16.1%
Exportación	52,500	39,379	55,655	37,202	48,880	52,031	48,880	52,273	0	0	0	0	386,800	374,693	3.2%
<b>TOTAL</b>	<b>83,186</b>	<b>57,214</b>	<b>87,683</b>	<b>59,238</b>	<b>87,000</b>	<b>85,927</b>	<b>72,383</b>	<b>81,395</b>	<b>0</b>	<b>0</b>	<b>0</b>	<b>0</b>	<b>614,026</b>	<b>570,383</b>	<b>7.7%</b>

**TIPO DE CARGA POR MUELLE**

PERIODO: Enero-agosto de 2023

MUELLE-BANDA	CARGA SUELTA		AUTOMOVILES		C. CONTENERIZADA		GRANEL AGRÍCOLA		GRANEL MINERAL		FLUIDOS NO PETROLEROS		COMBUSTIBLES		TOTAL	
	BUQUES	TON	BUQUES	TON	BUQUES	TON	BUQUES	TON	BUQUES	TON	BUQUES	TON	BUQUES	TON	BUQUES	TON
1-S	27	185,047	-	-	-	70	4	103,522	-	-	-	-	-	-	31	288,639
1-N	1	42,155	71	309,363	-	-	-	-	-	-	-	-	-	-	72	351,518
2-S	21	214,558	-	-	2	7,566	5	99,043	11	233,308	-	-	-	-	39	554,474
2-E	-	-	-	-	-	-	-	-	-	-	-	-	-	-	-	-
2-N	27	159,496	-	-	3	9,798	3	60,100	13	277,100	-	-	-	-	46	506,493
4-S	23	98,338	-	-	-	19	3	99,723	45	735,239	-	-	-	-	71	933,319
4-E	2	762	-	-	-	25	-	-	-	-	-	-	-	-	2	787
4-N	2	6,705	-	-	-	-	14	420,059	12	218,197	-	-	-	-	28	644,961
5-S	4	21,100	-	-	-	-	13	417,769	-	-	-	-	-	-	17	438,869
5-N	-	-	-	-	-	-	26	994,594	-	-	-	-	-	-	26	994,594
6-S	31	322,242	5	19,428	4	9,237	-	-	9	127,812	-	-	-	-	49	478,719
6-N	6	84,507	85	378,666	4	17,206	-	-	-	-	-	-	-	-	95	480,379
7-S	21	94,596	-	-	110	607,602	-	-	1	32,755	-	-	-	-	132	734,953
7-E	-	33,710	63	282,343	-	-	-	-	-	-	27	153,175	18	384,215	108	853,444
CEMENTOS	-	-	-	-	-	-	-	-	-	-	65	392,284	-	-	65	392,284
8-O	-	-	-	-	-	-	39	1,371,065	-	-	-	-	-	-	39	1,371,065
8-E	-	-	-	-	-	-	24	950,867	-	-	-	-	-	-	24	950,867
Muelle 9	5	35,565	-	-	-	-	2	52,733	132	1,699,447	1	3,500	-	-	140	1,791,245
P E M E X	-	-	-	-	-	-	-	-	-	-	-	-	108	1,772,556	108	1,772,556
<b>Subtotal Bahía sur</b>	<b>170</b>	<b>1,298,780</b>	<b>224</b>	<b>989,800</b>	<b>123</b>	<b>651,523</b>	<b>133</b>	<b>4,569,475</b>	<b>223</b>	<b>3,323,857</b>	<b>93</b>	<b>548,959</b>	<b>126</b>	<b>2,156,771</b>	<b>1,092</b>	<b>13,539,166</b>
13 y 14 (ICAVE)	-	-	-	-	410	6,166,039	-	-	-	-	-	-	-	-	410	6,166,039
16 (PETRA)	-	-	-	-	-	-	29	998,898	1	8,700	12	106,882	-	-	42	1,114,479
17 (OPEVER)	-	-	-	-	-	-	-	-	24	583,269	-	-	-	-	24	583,269
10 (ESJ RENOVABLE III)	-	-	-	-	-	-	-	-	-	-	-	-	48	1,834,044	48	1,834,044
<b>Subtotal Bahía Norte</b>	<b>-</b>	<b>-</b>	<b>-</b>	<b>-</b>	<b>410</b>	<b>6,166,039</b>	<b>29</b>	<b>998,898</b>	<b>25</b>	<b>591,969</b>	<b>12</b>	<b>106,882</b>	<b>48</b>	<b>1,834,044</b>	<b>524</b>	<b>9,697,832</b>
<b>T O T A L</b>	<b>170</b>	<b>1,298,780</b>	<b>224</b>	<b>989,800</b>	<b>533</b>	<b>6,817,562</b>	<b>162</b>	<b>5,568,373</b>	<b>248</b>	<b>3,915,827</b>	<b>105</b>	<b>655,840</b>	<b>174</b>	<b>3,990,815</b>	<b>1,616</b>	<b>23,236,998</b>

## TIPO DE CARGA POR CESIONARIA

PERIODO: Enero-agosto de 2023

Empresa cesionaria, maniobrista o terminal	CARGA GENERAL		CARGA CONTENERIZADA		GRANEL MINERAL		GRANEL AGRÍCOLA		FLUIDOS NO PETROLEROS		COMBUSTIBLES		AUTOMOVILES (TON)		TOTAL	
	BUQUES	TONS	BUQUES	TONS	BUQUES	TONS	BUQUES	TONS	BUQUES	TONS	BUQUES	TONS	BUQUES	TONS	BUQUES	TONS
CICE	269	1,136,077	123	651,523	83	742,312	20	508,601	-	-	-	-	-	-	495	3,038,513
CPV	-	-	-	-	-	-	2	61,828	-	-	-	-	151	405,118	153	466,947
SSA	32	162,612	-	-	-	-	-	-	-	-	-	-	143	518,471	175	681,082
ICAVE	-	-	410	6,166,039	-	-	-	-	-	-	-	-	-	-	410	6,166,039
SEPSA	-	-	-	-	31	760,905	-	-	-	-	-	-	-	-	31	760,905
VOPAK	-	-	-	-	-	-	-	-	74	330,373	18	384,215	-	-	92	714,588
CARGILL	-	-	-	-	-	-	27	950,867	-	-	-	-	-	-	27	950,867
EXCELLENCE	-	-	-	-	-	-	-	-	62	215,086	-	-	-	-	62	215,086
TMV	-	-	-	-	-	-	39	1,371,065	-	-	-	-	-	-	39	1,371,065
T. C. E.	-	-	-	-	1	1,430	45	1,412,362	1	3,500	-	-	-	-	47	1,417,292
SIPPB	-	92	-	-	90	1,494,802	11	264,752	-	-	-	-	75	66,211	176	1,825,857
PEMEX	-	-	-	-	-	-	-	-	-	-	108	1,772,556	-	-	108	1,772,556
PETRA	-	-	-	-	1	8,700	31	998,898	29	106,882	-	-	-	-	61	1,114,479
OPEVER	-	-	-	-	26	583,269	-	-	-	-	-	-	-	-	26	583,269
ESJ RENOVABLE III	-	-	-	-	-	-	-	-	-	-	48	1,834,044	-	-	48	1,834,044
TRAMITADORA DEL PACÍFICO	-	-	-	-	36	324,408	-	-	-	-	-	-	-	-	36	324,408
<b>T O T A L</b>	<b>301</b>	<b>1,298,780</b>	<b>533</b>	<b>6,817,562</b>	<b>268</b>	<b>3,915,827</b>	<b>175</b>	<b>5,568,373</b>	<b>166</b>	<b>655,840</b>	<b>174</b>	<b>3,990,815</b>	<b>369</b>	<b>989,800</b>	<b>1,986</b>	<b>23,236,998</b>

NOTAS:

- La carga contenerizada incluye tara de llenos y peso de vacíos.

\* Deducir buques operados por dos días (duplicados en esta tabla). = 370

No. REAL DE BUQUES OPERADOS = 1,616

**TIPO DE CARGA POR CESIONARIA  
 COMPARATIVO 2022-2023  
 PERIODO: Enero-agosto de 2023**

Empresa cesionaria, maniobrista o terminal	AÑO	CARGA GENERAL		CARGA CONTENERIZADA		GRANEL MINERAL		GRANEL AGRÍCOLA		FLUIDOS NO PETR.		COMBUSTIBLES		AUTOMOVILES (TON)		TOTAL	
		BUQUES	TONS	BUQUES	TONS	BUQUES	TONS	BUQUES	TONS	BUQUES	TONS	BUQUES	TONS	BUQUES	TONS	BUQUES	TONS
CICE	2022	262	1,407,528	73	643,290	59	590,975	24	575,334	-	-	-	-	-	-	418	3,217,128
	2023	269	1,136,077	123	651,523	83	742,312	20	508,601	-	-	-	-	-	-	495	3,038,513
	%	2.7%	-19.3%	68.5%	1.3%	40.7%	25.6%	-16.7%	-11.6%	**	**	**	**	**	**	18.4%	-5.6%
CPV	2022	-	-	-	-	-	-	5	77,598	-	-	-	-	156	405,413	161	483,011
	2023	-	-	-	-	-	-	2	61,828	-	-	-	-	151	405,118	153	466,947
	%	**	**	**	**	**	**	-60.0%	-20.3%	**	**	**	**	-3.2%	-0.1%	-5.0%	-3.3%
SSA	2022	40	182,935	-	-	-	-	-	-	-	-	-	-	140	482,006	180	664,941
	2023	32	162,612	-	-	-	-	-	-	-	-	-	-	143	518,471	175	681,082
	%	-20.0%	-11.1%	**	**	**	**	**	**	**	**	**	**	2.1%	7.6%	-2.8%	2.4%
ICAVE	2022	-	-	348	6,793,069	-	-	-	-	-	-	-	-	-	-	348	6,793,069
	2023	-	-	410	6,166,039	-	-	-	-	-	-	-	-	-	-	410	6,166,039
	%	**	**	17.8%	-9.2%	**	**	**	**	**	**	**	**	**	**	17.8%	-9.2%
SEPSA	2022	-	-	-	-	37	824,495	-	-	-	-	-	-	-	-	37	824,495
	2023	-	-	-	-	31	760,905	-	-	-	-	-	-	-	-	31	760,905
	%	**	**	**	**	-16.2%	-7.7%	**	**	**	**	**	**	**	**	-16.2%	-7.7%
VOPAK	2022	-	-	-	-	-	-	-	-	90	374,750	32	955,397	-	-	122	1,330,147
	2023	-	-	-	-	-	-	-	-	74	330,373	18	384,215	-	-	92	714,588
	%	**	**	**	**	**	**	**	**	-17.8%	-11.8%	-43.8%	-59.8%	**	**	-24.6%	-46.3%
CARGILL	2022	-	-	-	-	-	-	32	932,693	-	-	-	-	-	-	32	932,693
	2023	-	-	-	-	-	-	27	950,867	-	-	-	-	-	-	27	950,867
	%	**	**	**	**	**	**	-15.6%	1.9%	**	**	**	**	**	**	-15.6%	1.9%
EXCELLENCE	2022	-	-	-	-	-	-	-	-	58	146,301	-	-	-	-	58	146,301
	2023	-	-	-	-	-	-	-	-	62	215,086	-	-	-	-	62	215,086
	%	**	**	**	**	**	**	**	**	6.9%	47.0%	**	**	**	**	6.9%	47.0%
TMV	2022	-	-	-	-	-	-	36	1,393,787	-	-	-	-	-	-	36	1,393,787
	2023	-	-	-	-	-	-	39	1,371,065	-	-	-	-	-	-	39	1,371,065
	%	**	**	**	**	**	**	8.3%	-1.6%	**	**	**	**	**	**	8.3%	-1.6%
T. C. E.	2022	-	-	-	-	9	18,588	40	1,168,211	1	4,883	-	-	-	-	50	1,191,682
	2023	-	-	-	-	1	1,430	45	1,412,362	1	3,500	-	-	-	-	47	1,417,292
	%	**	**	**	**	-88.9%	-92.3%	12.5%	20.9%	0.0%	-28.3%	**	**	**	**	-6.0%	18.9%
SIPPB	2022	1	4,350	-	-	67	819,028	12	198,483	-	-	-	-	79	55,573	159	1,077,434
	2023	-	92	-	-	90	1,494,802	11	264,752	-	-	-	-	75	66,211	176	1,825,857
	%	-100.0%	-97.9%	**	**	34.3%	82.5%	-8.3%	33.4%	**	**	**	**	-5.1%	19.1%	10.7%	69.5%
PEMEX	2022	-	-	-	-	-	-	-	-	-	-	146	1,793,979	-	-	146	1,793,979
	2023	-	-	-	-	-	-	-	-	-	-	108	1,772,556	-	-	108	1,772,556
	%	**	**	**	**	**	**	**	**	**	**	-26.0%	-1.2%	**	**	-26.0%	-1.2%
PETRA	2022	-	-	-	-	-	-	19	591,778	28	126,849	-	-	-	-	47	718,627
	2023	-	-	-	-	1	8,700	31	998,898	29	106,882	-	-	-	-	61	1,114,479
	%	**	**	**	**	**	**	63.2%	68.8%	3.6%	-15.7%	**	**	**	**	29.8%	55.1%
OPEVER	2022	-	-	-	-	34	940,035	-	-	-	-	-	-	-	-	34	940,035
	2023	-	-	-	-	26	583,269	-	-	-	-	-	-	-	-	26	583,269
	%	**	**	**	**	-23.5%	-38.0%	**	**	**	**	**	**	**	**	-23.5%	-38.0%
ESJ RENOVABLE III	2022	-	-	-	-	-	-	-	-	-	-	37	1,306,300	-	-	37	1,306,300
	2023	-	-	-	-	-	-	-	-	-	-	48	1,834,044	-	-	48	1,834,044
	%	**	**	**	**	**	**	**	**	**	**	29.7%	40.4%	**	**	29.7%	40.4%
TRAMITADORA DEL PACÍFICO	2022	-	-	-	-	24	249,973	-	-	-	-	-	-	-	-	24	249,973
	2023	-	-	-	-	36	324,408	-	-	-	-	-	-	-	-	36	324,408
	%	**	**	**	**	50.0%	29.8%	**	**	**	**	**	**	**	**	50.0%	29.8%
TOTAL	2022	303	1,594,814	421	7,436,359	230	3,443,094	168	4,937,885	177	652,783	215	4,055,676	375	942,991	1,440	23,063,602
	2023	301	1,298,780	533	6,817,562	268	3,915,827	175	5,568,373	166	655,840	174	3,990,815	369	989,800	1,616	23,236,998
	%	-0.7%	-18.6%	26.6%	-8.3%	16.5%	13.7%	4.2%	12.8%	-6.2%	0.5%	-19.1%	-1.6%	-1.6%	5.0%	12.2%	0.8%

## TRAFICO POR TIPO DE CARGA

PERIODO: Enero-agosto de 2023

TIPO DE CARGA	ALTURA			TRANSBORDO	CABOTAJE			TOTAL	
	BUQUES	IMPORTACION	EXPORTACION		BUQUES	ENTRADA	SALIDA	BUQUES	TONELAJE
VEHÍCULOS	224	325,717	664,175	-	-	-	-	224	989,892
CARGA GENERAL SUELTA	170	811,039	487,650	-	-	-	-	170	1,298,689
CARGA CONTENERIZADA	533	4,272,398	2,354,282	190,882	-	-	-	533	6,817,562
GRANEL MINERAL	134	2,220,348	243,227	-	114	-	1,452,252	248	3,915,827
GRANEL AGRICOLA	162	5,333,957	234,416	-	-	-	-	162	5,568,373
FLUIDOS NO PETROLEROS	105	655,840	-	-	-	-	-	105	655,840
HIDROCARBUROS	173	3,985,815	-	-	1	5,000	-	174	3,990,815
<b>TOTAL</b>	<b>1,501</b>	<b>17,605,114</b>	<b>3,983,749</b>	<b>190,882</b>	<b>115</b>	<b>5,000</b>	<b>1,452,252</b>	<b>1,616</b>	<b>23,236,998</b>

## MOVIMIENTO DE CONTENEDORES POR EMPRESA DE MANIOBRAS Y POR TERMINAL

PERIODO: Enero-agosto de 2023

TERMINAL /EMPRESA	P i e s	CONTENEDORES LENOS				VACIOS		T O T A L		
		DESCARGADOS		CARGADOS		DESCARGADOS	CARGADOS	CAJAS	T E U 'S	TONS.
		CAJAS	PESO	CAJAS	PESO	CAJAS	CAJAS			
<b>CICE</b>	20'	5,163	106,665.6	3,616	76,801.4	944	2,147	11,870	11,870	183,467.0
	40'	8,639	182,722.9	10,562	285,332.9	3,099	3,137	25,437	50,874	468,055.8
	<b>TOTAL</b>	<b>13,802</b>	<b>289,388.5</b>	<b>14,178</b>	<b>362,134.3</b>	<b>4,043</b>	<b>5,284</b>	<b>37,307</b>	<b>62,744</b>	<b>651,522.9</b>
<b>ICAVE</b>	20'	51,931	1,038,260.0	18,389	426,537.4	96	31,686	102,102	102,102	1,464,797.4
	40'	145,653	3,038,694.7	64,685	1,662,547.4	6,643	85,693	302,674	605,348	4,701,242.1
	<b>TOTAL</b>	<b>197,584</b>	<b>4,076,954.6</b>	<b>83,074</b>	<b>2,089,084.8</b>	<b>6,739</b>	<b>117,379</b>	<b>404,776</b>	<b>707,450</b>	<b>6,166,039.5</b>
<b>TOTAL</b>	20'	<b>57,094</b>	<b>1,144,925.6</b>	<b>22,005</b>	<b>503,338.8</b>	<b>1,040</b>	<b>33,833</b>	<b>113,972</b>	<b>113,972</b>	<b>1,648,264.4</b>
	40'	<b>154,292</b>	<b>3,221,417.6</b>	<b>75,247</b>	<b>1,947,880.4</b>	<b>9,742</b>	<b>88,830</b>	<b>328,111</b>	<b>656,222</b>	<b>5,169,297.9</b>
	<b>TOTAL</b>	<b>211,386</b>	<b>4,366,343.2</b>	<b>97,252</b>	<b>2,451,219.2</b>	<b>10,782</b>	<b>122,663</b>	<b>442,083</b>	<b>770,194</b>	<b>6,817,562.3</b>

## MOVIMIENTO MENSUAL DE CARGA

COMPARATIVO 2022-2023

PERIODO: Enero-agosto de 2023

mes	2022		2022		DIFERENCIA		COMPARATIVO 2022-2023	
	BUQUES	TONELAJE	BUQUES	TONELAJE	BUQUES	TONELAJE	BUQUES	TONELAJE
<b>ENERO</b>	163	2,593,207	186	2,635,063	<b>23</b>	<b>41,856</b>	<b>+ 14.1%</b>	<b>+ 1.6%</b>
<b>FEBRERO</b>	155	2,455,421	177	2,508,085	<b>22</b>	<b>52,664</b>	<b>+ 14.2%</b>	<b>+ 2.1%</b>
<b>MARZO</b>	188	3,146,903	206	2,888,366	<b>18</b>	<b>-258,537</b>	<b>+ 9.6%</b>	<b>- 8.2%</b>
<b>ABRIL</b>	182	2,876,830	198	3,087,232	<b>16</b>	<b>210,402</b>	<b>+ 8.8%</b>	<b>+ 7.3%</b>
<b>MAYO</b>	192	3,070,278	207	2,910,499	<b>15</b>	<b>-159,779</b>	<b>+ 7.8%</b>	<b>- 5.2%</b>
<b>JUNIO</b>	189	3,062,500	209	2,999,043	<b>20</b>	<b>-63,458</b>	<b>+ 10.6%</b>	<b>- 2.1%</b>
<b>JULIO</b>	185	2,765,170	222	3,150,572	<b>37</b>	<b>385,402</b>	<b>+ 20.0%</b>	<b>+ 13.9%</b>
<b>AGOSTO</b>	186	3,093,294	211	3,058,139	<b>25</b>	<b>-35,154</b>	<b>+ 13.4%</b>	<b>- 1.1%</b>
SEPTIEMBRE	160	2,596,309					**	**
OCTUBRE	192	2,947,117					**	**
NOVIEMBRE	181	2,809,819					**	**
DICIEMBRE	201	2,845,738					**	**
<b>ACUM. ENE- AGOSTO</b>	<b>1,440</b>	<b>23,063,602</b>	<b>1,616</b>	<b>23,236,998</b>	<b>176</b>	<b>173,396</b>	<b>+ 12.2%</b>	<b>+ 0.8%</b>



## MOVIMIENTO MENSUAL DE CONTENEDORES

COMPARATIVO 2022-2023

PERIODO: Enero-agosto de 2023

M E S	2022			2023			DIFERENCIA			COMPARATIVO 2022-2023		
	CONTS.	TEU'S	TONS.	CONTS.	TEU'S	TONS.	CONTS.	TEU'S	TONS.	CONTS.	TEU'S	TONS.
ENERO	53,204	91,886	891,249	52,314	91,054	780,356	-890	-832	-110,893	- 1.7 %	- 0.9 %	- 12.4 %
FEBRERO	48,314	82,757	811,077	47,289	81,644	749,440	-1,025	-1,113	-61,637	- 2.1 %	- 1.3 %	- 7.6 %
MARZO	60,275	104,066	1,027,460	54,497	94,994	845,116	-5,778	-9,072	-182,344	- 9.6 %	- 8.7 %	- 17.7 %
ABRIL	47,580	82,732	802,326	53,921	94,140	827,846	6,341	11,408	25,520	+ 13.3 %	+ 13.8 %	+ 3.2 %
MAYO	63,807	109,557	989,880	56,142	98,341	826,256	-7,665	-11,216	-163,624	- 12.0 %	- 10.2 %	- 16.5 %
JUNIO	62,955	109,522	1,041,897	60,133	105,606	929,408	-2,822	-3,916	-112,489	- 4.5 %	- 3.6 %	- 10.8 %
JULIO	58,818	101,917	892,884	59,323	103,138	962,745	505	1,221	69,862	+ 0.9 %	+ 1.2 %	+ 7.8 %
AGOSTO	61,818	107,641	979,586	58,464	101,277	896,394	-3,354	-6,364	-83,192	- 5.4 %	- 5.9 %	- 8.5 %
SEPTIEMBRE	54,180	93,696	837,309							**	**	**
OCTUBRE	64,484	112,925	998,009							**	**	**
NOVIEMBRE	51,838	89,788	803,802							**	**	**
DICIEMBRE	57,812	100,102	876,466							**	**	**
<b>ACUMULADOS ENERO-AGOSTO</b>	<b>456,771</b>	<b>790,078</b>	<b>7,436,359</b>	<b>442,083</b>	<b>770,194</b>	<b>6,817,562</b>	<b>-14,688</b>	<b>-19,884</b>	<b>-618,797</b>	<b>- 3.2 %</b>	<b>- 2.5 %</b>	<b>- 8.3 %</b>

**RENDIMIENTOS POR TIPO DE CARGA  
COMPARATIVOS 2022-2023  
PERIODO: Enero-agosto de 2023**

TIPO DE CARGA	2022		2023		PMDP, POA		% 2022 vs 2023		VS POA	
	THBO	thg	THBO	thg	THBO	thg	THBO	thg	THBO	thg
Carga general suelta	171	118	232	102	275	n.d.	35.8%	-13.7%	-15.6%	**
Granel agrícola (Especializado)	513	183	347	250	400	n.d.	-32.4%	36.4%	-13.2%	**
Granel agrícola (Convencional)	174	74	150	71	n.d.	n.d.	-13.6%	-3.4%	**	**
Granel mineral	326	127	344	124	400	n.d.	5.7%	-2.5%	-13.9%	**
Fluidos no petroleros	258	258	292	234	320	N.A	13.2%	-9.3%	-8.7%	**
Combustibles	507	--	741	--	n.d.	n.d.	46.1%	**	**	**
Contenedores (Especializado)	89	25	81	22	96	n.d.	-9.3%	-12.0%	-16.0%	**
Contenedores (Convencional)*	28	14	26	14	n.d.	n.d.	-7.4%	2.0%	**	**
Automóviles**	95	103	82	87	100	n.d.	-13.4%	-15.5%	-17.6%	**

THBO= Tonelada /Hr-Buque en Operación, thg = Tonelada /hr-gancho

\* Contenedores en Cajas/hora-buque en operación o Cajas/hora-buque en operación

\*\* Automóviles en unidades/hora-buque en operación

n.d. = No disponible, no programado.

N.A. = No aplica

POA = PROGRAMA OPERATIVO ANUAL

## Comparativos 2022-2023 de buques por tipo de carga

**PERIODO: Enero-agosto de 2023**

TIPO DE CARGA	BUQUES			TRB (PROMEDIO)			TONELAJE PROMEDIO / BUQUE			ESTADÍA PROMEDIO /BUQUE (HRS)		
	2022	2023	%	2022	2023	%	2022	2023	%	2022	2023	%
CARGA GENERAL SUELTA	159	170	6.9%	17,844	16,922	-5.2%	9,428	6,968	-26.1%	131.0	106.2	-19.0%
AUTOMÓVILES	199	224	12.6%	56,117	53,741	-4.2%	5,239	4,999	-4.6%	40.1	45.0	12.2%
GRANEL MINERAL	208	248	19.2%	15,486	17,796	14.9%	16,553	15,790	-4.6%	90.5	87.2	-3.6%
GRANEL AGRÍCOLA	152	162	6.6%	26,413	27,777	5.2%	32,486	34,505	6.2%	143.7	180.8	25.8%
FLUIDOS NO PETROLEROS	120	105	-12.5%	11,427	11,988	4.9%	5,440	6,221	14.4%	33.2	30.4	-8.4%
CONTENEDORES CICE	73	123	68.5%	17,900	16,690	-6.8%	8,759	5,261	-39.9%	26.4	18.4	-30.3%
CONTENEDORES ICAVE	348	410	17.8%	54,331	54,934	1.1%	19,520	15,039	-23.0%	21.7	19.8	-8.8%
COMBUSTIBLES	181	174	-3.9%	29,426	29,513	0.3%	15,600	16,413	5.2%	80.8	98.5	21.9%
<b>TOTAL</b>	<b>1,440</b>	<b>1,616</b>	<b>12.2%</b>	<b>33,446</b>	<b>33,889</b>	<b>1.3%</b>	<b>16,016</b>	<b>14,379</b>	<b>-10.2%</b>	<b>69.1</b>	<b>66.4</b>	<b>-4.0%</b>

\* \*No comparable

NOTA: Los tipos de carga señalados en la relación corresponden a los transportados como cargamentos homogéneos o al más significativo del cargamento del buque.

**IMPORTACIÓN**

TIPODE CARGA PRODUCTO	ENERO-AGOSTO			
	2022	2023	Incremento %	Diferencia
<b>C.GRAL SUELTA (SIN AUTOS)</b>	<b>821,217</b>	<b>811,039</b>	<b>-1.2 %</b>	<b>-10,178</b>
ACERO	386,103	451,647	17.0 %	65,544
MAQUINARIA	92,434	129,135	39.7 %	36,700
ALUMINIO	186,534	96,798	-48.1 %	<b>-89,736</b>
TUBO	46,225	40,240	-12.9 %	<b>-5,985</b>
FERTILIZANTES (SS)	6,009	32,978	448.8 %	26,969
CEMENTO BLANCO (SS)	8,000	22,060	175.8 %	14,060
OTROS	4,104	19,425	373.3 %	15,321
PULPA DE PAPEL/CELULOSA	15,000	8,000	-46.7 %	<b>-7,000</b>
AZUCAR EN SACOS	0	7,200	**	7,200
TRACTOCAMIONES	677	2,986	341.0 %	2,309
ESTRUCTURAS DE ACERO	112	418	273.1 %	306
CARROCERÍAS DE AUTOBUS	0	116	**	116
TANQUES	0	36	**	36
PAPEL	45,960	0	-100.0 %	<b>-45,960</b>
MADERA	14,526	0	-100.0 %	<b>-14,526</b>
BARITA (SACOS)	7,060	0	-100.0 %	<b>-7,060</b>
OXIDO DE CALCIO	5,080	0	-100.0 %	<b>-5,080</b>
CLORURO DE POTASIO (SS)	2,758	0	-100.0 %	<b>-2,758</b>
SILICATO DE HIERRO (SS)	633	0	-100.0 %	<b>-633</b>
<b>C.GRAL CONT.</b>	<b>4,577,731</b>	<b>4,366,343</b>	<b>-4.6 %</b>	<b>-211,388</b>
<b>VEHICULOS (UNIDADES)</b>	<b>195,690</b>	<b>227,226</b>	<b>16.1 %</b>	<b>31,536</b>
<b>VEHICULOS (TONELADAS)</b>	<b>280,987</b>	<b>325,717</b>	<b>15.9 %</b>	<b>44,730</b>
<b>GRANEL MINERAL</b>	<b>2,567,132</b>	<b>2,220,348</b>	<b>-13.5 %</b>	<b>-346,784</b>
FERTILIZANTES	807,170	882,814	9.4 %	75,644
CHATARRA	803,227	640,531	-20.3 %	<b>-162,695</b>
PET COKE	713,871	524,175	-26.6 %	<b>-189,695</b>
BRIQUETA DE FIERRO	122,942	113,615	-7.6 %	<b>-9,327</b>
ARRABIO DE FIERRO	86,924	59,212	-31.9 %	<b>-27,711</b>
CARBON MINERAL	32,999	0	-100.0 %	<b>-32,999</b>

**IMPORTACIÓN**

TIPODE CARGA PRODUCTO	ENERO-AGOSTO			
	2022	2023	Incremento %	Diferencia
<b>GRANEL AGRICOLA</b>	<b>4,603,904</b>	<b>5,333,957</b>	<b>15.9 %</b>	<b>730,054</b>
MAÍZ	2,116,650	2,170,029	2.5 %	53,379
TRIGO	797,503	1,029,070	29.0 %	231,567
SOYA	829,053	977,464	17.9 %	148,412
ARROZ	434,158	428,511	-1.3 %	-5,647
SEM. DE CANOLA/NABO	87,810	276,128	214.5 %	188,318
MALTA	226,410	269,353	19.0 %	42,942
CEBADA	33,000	97,585	195.7 %	64,585
GRANO SECO DESTILADO	69,997	52,674	-24.7 %	-17,323
<b>FLUIDOS NO PETROLEROS</b>	<b>652,783</b>	<b>655,840</b>	<b>0.5 %</b>	<b>3,058</b>
ACEITE VEGETAL	321,503	389,259	21.1 %	67,756
MONOMERO DE ESTIRENO	141,288	122,228	-13.5 %	-19,060
AKIL BENCENO (LAB)	46,932	40,160	-14.4 %	-6,772
ETHYLEN GLYCOL	37,355	36,287	-2.9 %	-1,067
ORTOXILENO	18,300	14,060	-23.2 %	-4,240
BUTIL ACRILATO	18,420	10,387	-43.6 %	-8,033
ISOPROPANOL, ALOCOHOL ISOPROPILICO (IPA)	8,288	8,557	3.2 %	269
ACETONA	10,733	8,519	-20.6 %	-2,214
VINIL ACETATO	4,594	5,180	12.8 %	587
GLICERINA	4,782	4,595	-3.9 %	-187
ASFALTO	4,883	3,500	-28.3 %	-1,383
XILENO	6,501	3,331	-48.8 %	-3,170
TOLUENO	5,275	3,039	-42.4 %	-2,236
ALCOHOL LAURICO	4,857	2,087	-57.0 %	-2,770
ESTEARINA DE PALMA	9,925	1,371	-86.2 %	-8,554
VAR SOL	3,794	1,115	-70.6 %	-2,679
ACETATO DE BUTILO	0	1,062	**	1,062
EXXOL D-40	2,361	803	-66.0 %	-1,558
SOLVENT NAPHTHA M	0	301	**	301
SEBO	2,992	0	-100.0 %	-2,992
<b>COMBUSTIBLES (Terminales privadas)</b>	<b>1,351,330</b>	<b>1,328,640</b>	<b>-1.7 %</b>	<b>-22,690</b>
GASOLINA REGULAR	968,035	818,955	-15.4 %	-149,080
GASOLINA PREMIUM	282,246	279,513	-1.0 %	-2,733
METIL TER-BUTIL ETER (MTBE)	97,163	141,437	45.6 %	44,273
TURBOSINA (IMP PRIVADA)	3,886	88,736	2,183.3 %	84,850
PX PREMIUM	234,094	219,807	-6.1 %	-14,287
PX. DIESEL	647,994	901,820	39.2 %	253,826
PX. REGULAR	805,865	622,767	-22.7 %	-183,098
<b>TOTAL IMPORTACIÓN</b>	<b>17,453,404</b>	<b>17,699,059</b>	<b>1.4 %</b>	<b>245,655</b>

**EXPORTACIÓN**

TIPODE CARGA PRODUCTO	ENERO-AGOSTO			
	2022	2023	Incremento %	Diferencia
<b>C. GRAL. SUELTA (sin autos)</b>	<b>773,593</b>	<b>487,650</b>	<b>-37.0 %</b>	<b>-285,943</b>
TUBO	416,976	292,484	-29.9 %	-124,493
ACERO (VARIOS)	319,940	146,697	-54.1 %	-173,244
MAQUINARIA	19,456	9,837	-49.4 %	-9,619
OXIDO DE CALCIO	5,660	19,417	243.1 %	13,757
OTROS	4,857	2,204	-54.6 %	-2,652
FERTILIZANTES	4,350	14,495	233.2 %	10,145
BARITA (SS)	2,354	0	-100.0 %	-2,354
<b>VEHICULOS RoRo.(UNIDADES) *</b>	<b>374,693</b>	<b>386,800</b>	<b>3.2 %</b>	<b>12,107</b>
<b>VEHICULOS RoRo.(Tons) *</b>	<b>662,008</b>	<b>664,175</b>	<b>0.3 %</b>	<b>2,167</b>
<b>C.GRAL CONT.</b>	<b>2,858,628</b>	<b>2,451,219</b>	<b>-14.3 %</b>	<b>-407,409</b>
<b>GRANEL MINERAL</b>	<b>8,137</b>	<b>0</b>	<b>-100.0 %</b>	<b>-8,137</b>
PET-COKE	8,137	0	-100.0 %	-8,137
<b>GRANEL AGRICOLA</b>	<b>333,981</b>	<b>234,416</b>	<b>-29.8 %</b>	<b>-99,566</b>
AZUCAR	333,981	234,416	-29.8 %	-99,566
<b>T O T A L</b>	<b>4,636,347</b>	<b>3,837,460</b>	<b>-17.2 %</b>	<b>-798,887</b>
<b>SUB TOTAL ALTURA (IMP+EXP)</b>	<b>22,089,751</b>	<b>21,536,519</b>	<b>-2.5 %</b>	<b>-553,232</b>

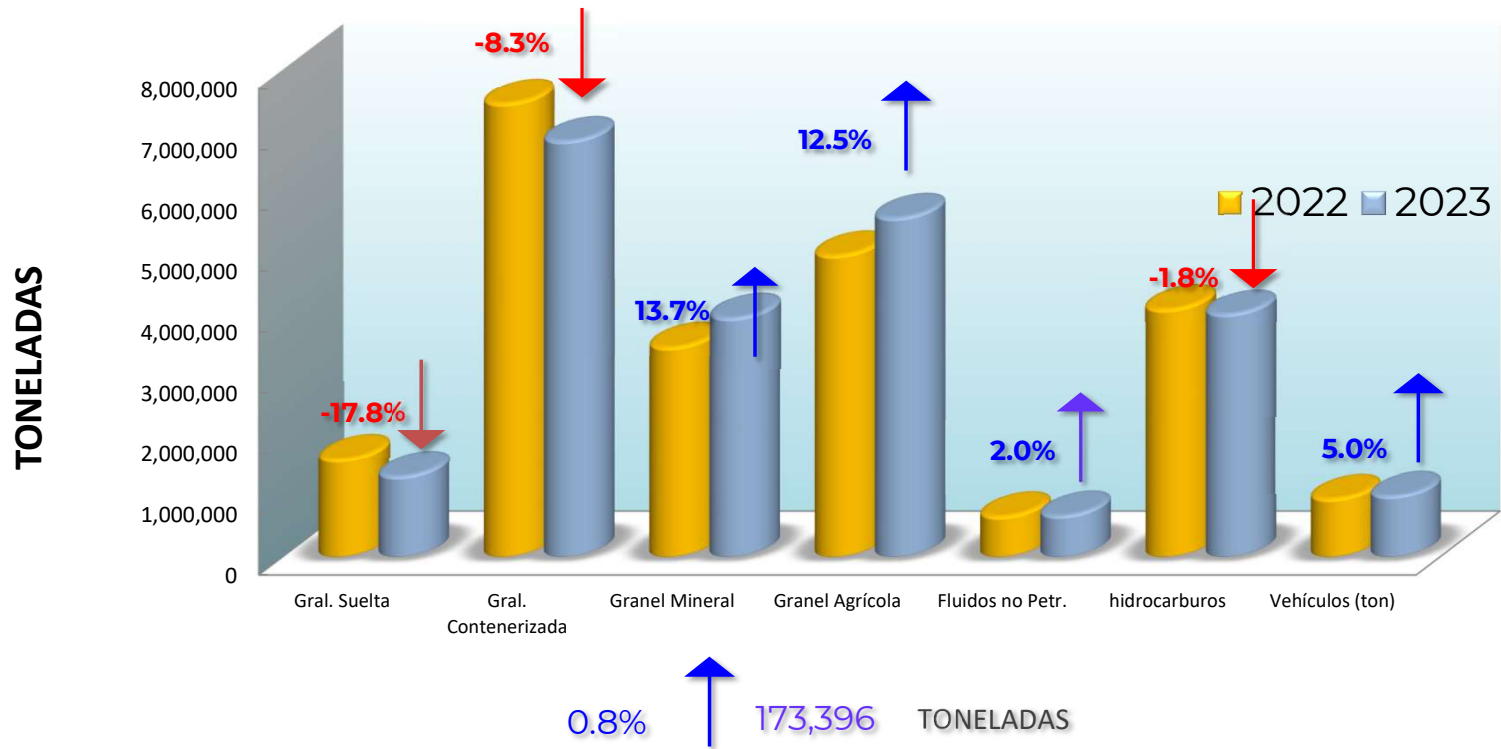
**CABOTAJE**

<b>CABOTAJE DE ENTRADA:</b>	<b>106,026</b>	<b>5,000</b>	<b>-95.3 %</b>	<b>-101,026</b>
<b>COMBUSTIBLES PEMEX</b>	<b>106,026</b>	<b>5,000</b>	<b>-95.3 %</b>	<b>-101,026</b>
PX. GASOLINA PREMIUM	9,975	0	-100.0 %	-9,975
PX. DIESEL	37,621	0	-100.0 %	-37,621
PX. GASOLINA REGULAR	58,430	5,000	-91.4 %	-53,430
<b>CABOTAJE DE SALIDA:</b>	<b>867,825</b>	<b>1,695,479</b>	<b>95.4 %</b>	<b>827,654</b>
<b>GRANEL MINERAL</b>	<b>867,825</b>	<b>1,695,479</b>	<b>95.4 %</b>	<b>827,654</b>
BALASTO	867,825	1,672,882	92.8 %	805,057
ROCA FOSFÓRICA	0	15,210	**	15,210
FERTILIZANTE	0	7,387	**	7,387
<b>SUBTOTAL CABOTAJE</b>	<b>973,851</b>	<b>1,700,479</b>	<b>74.6 %</b>	<b>726,628</b>
<b>TOTAL (ALTURA + CABOTAJE)</b>	<b>23,063,602</b>	<b>23,236,998</b>	<b>0.8 %</b>	<b>173,396</b>

### MOVIMIENTO POR TIPO DE CARGA

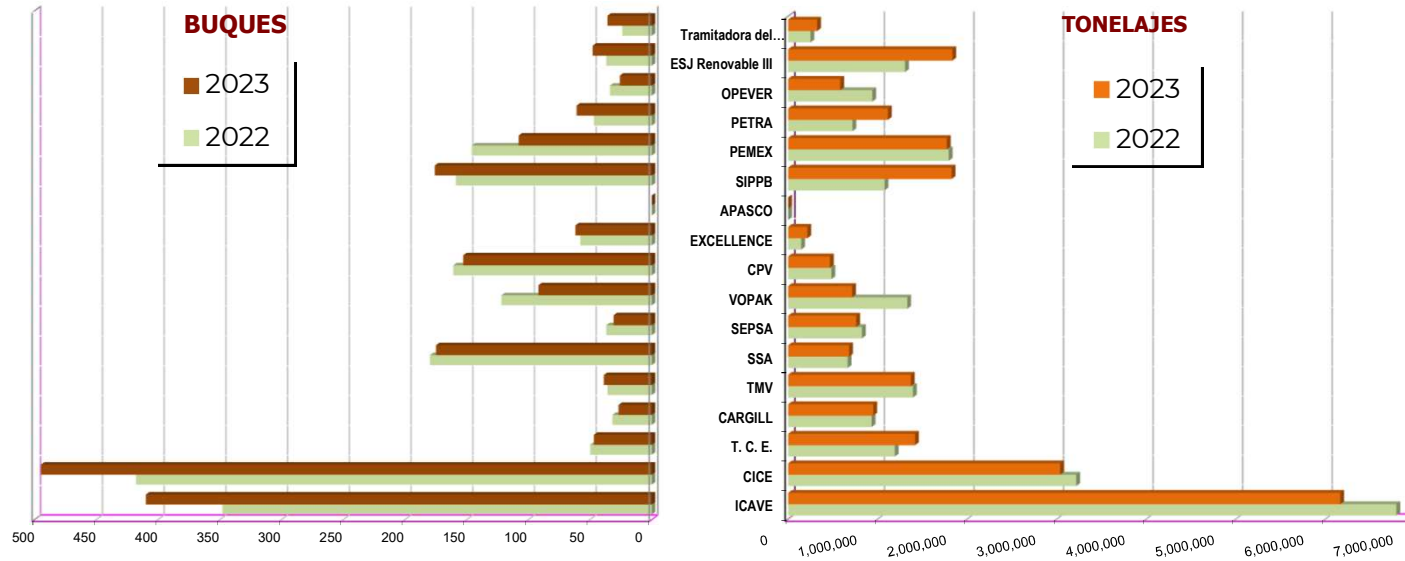
COMPARATIVO 2022-2023

PERIODO: Enero-agosto de 2023



## BUQUES Y TONELAJES MANEJADOS POR EMPRESA CESIONARIA Y/O TERMINAL

PERIODO: Enero-agosto de 2023

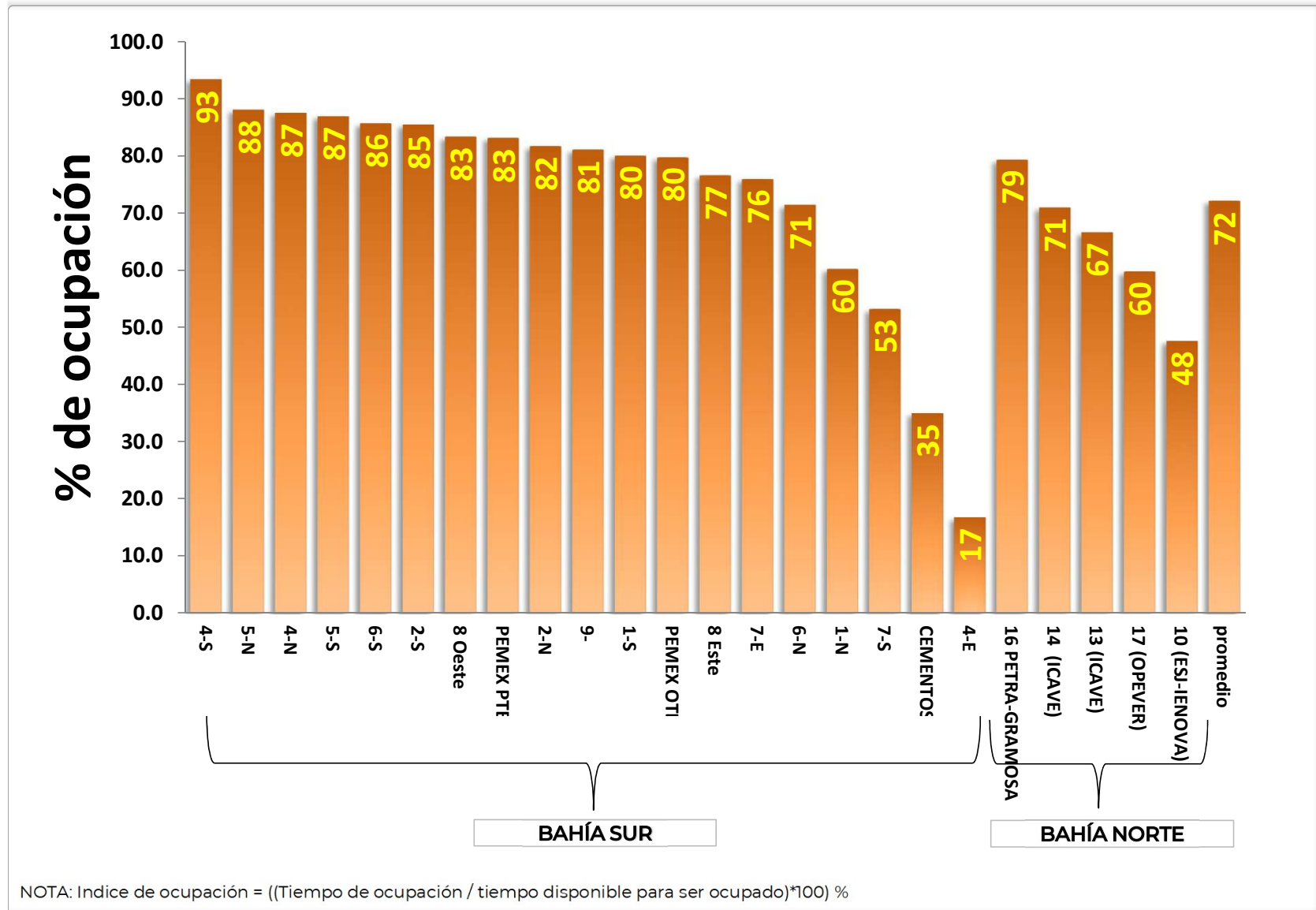


EMPRESA	BUQUES	BUQUES_	%	TONELADAS	TONELADAS_	%_
	2022	2023		2022	2023	
ICAVE	348	410	17.8%	6,793,069	6,166,039	-9.2%
CICE	418	495	18.4%	3,217,128	3,038,513	-5.6%
T. C. E.	50	47	-6.0%	1,191,682	1,417,292	18.9%
CARGILL	32	27	-15.6%	932,693	950,867	1.9%
TMV	36	39	8.3%	1,393,787	1,371,065	-1.6%
SSA	180	175	-2.8%	664,941	681,082	2.4%
SEPSA	37	31	-16.2%	824,495	760,905	-7.7%
VOPAK	122	92	-24.6%	1,330,147	714,588	-46.3%
CPV	161	153	-5.0%	483,011	466,947	-3.3%
EXCELLENCE	58	62	6.9%	146,301	215,086	47.0%
APASCO	0	0	**	0	0	**
SIPPB	159	176	10.7%	1,077,434	1,825,857	69.5%
PEMEX	146	108	-26.0%	1,793,979	1,772,556	-1.2%
PETRA	47	61	29.8%	718,627	1,114,479	55.1%
OPEVER	34	26	-23.5%	940,035	583,269	-38.0%
ESJ Renovable III	37	48	29.7%	1,306,300	1,834,044	40.4%
Tramitadora del Pac.	24	36	50.0%	249,973	324,408	29.8%
Restar Buques operados por 2 o mas empresas	(449)	(370)				
<b>TOTAL***</b>	<b>1,440</b>	<b>1,616</b>	<b>12.2%</b>	<b>23,063,602</b>	<b>23,236,998</b>	<b>0.8%</b>



## % DE OCUPACION DE MUELLES

PERIODO: Enero-agosto de 2023

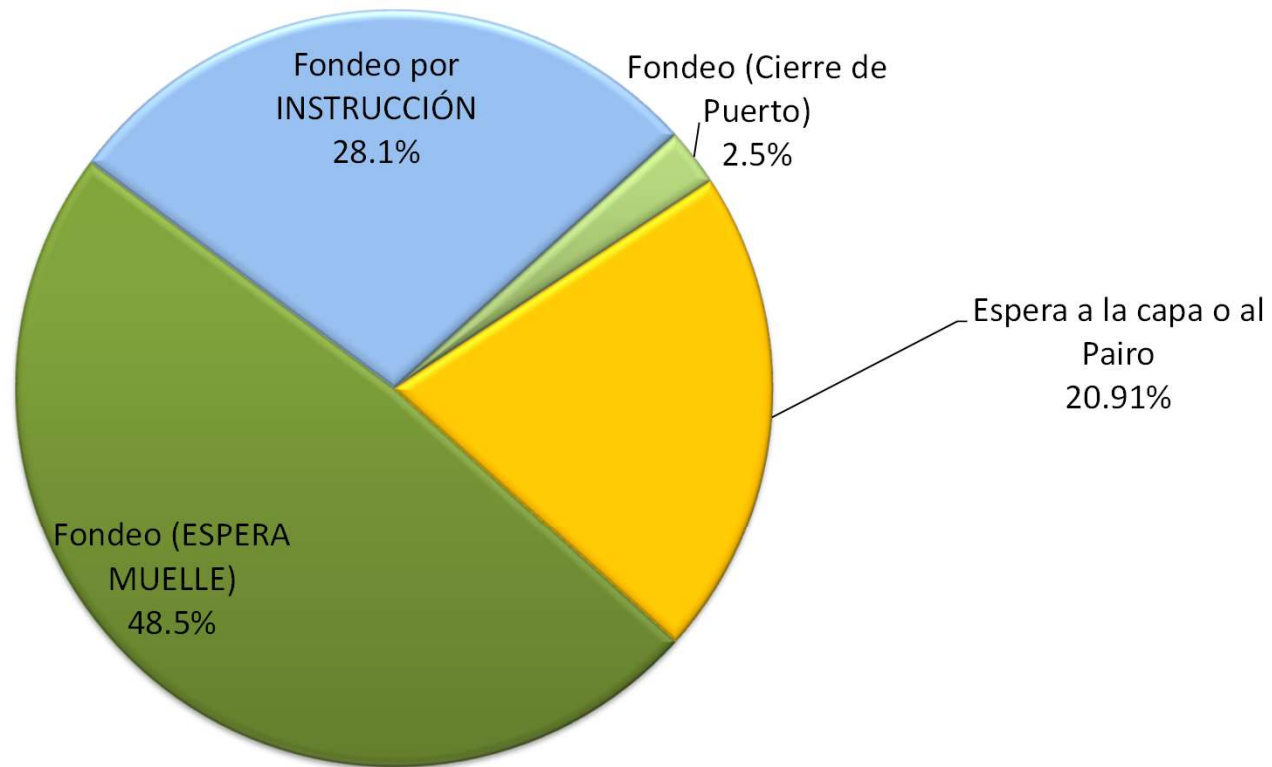


### TIEMPOS DE ESPERA DE BUQUES EN ZONA DE FONDEO

PERIODO: Enero-agosto de 2023

**TOTAL DE HORAS-BUQUE EN ZONA DE ESPERA = 56,529**

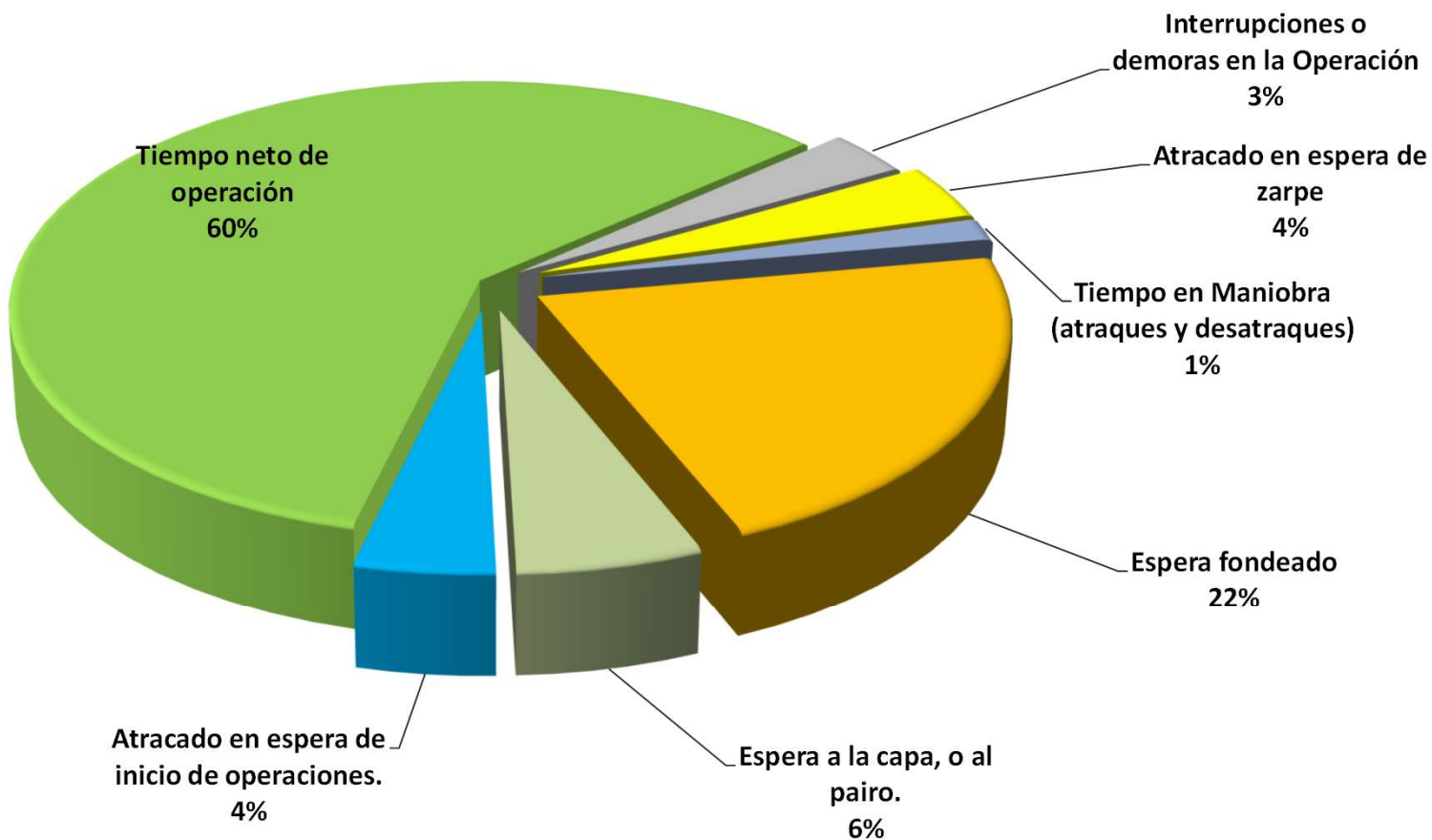
**Buques con registro de fondeo = 546**



**DISTRIBUCIÓN DEL TIEMPO TOTAL DE BUQUES EN PUERTO**

PERIODO: Enero-agosto de 2023

**HORAS-BUQUE EN PUERTO TOTALES = 206,883**  
**Buques atendidos = 1,616**



\* INCLUYE SALIDAS A FONDEO, CUANDO REGRESA A CONTINUAR OPERACIONES

## SERVICIOS DE REMOLCADORES

PERIODO: Enero-agosto de 2023

REMOLCADOR / EMPRESA	SERVICIOS A BUQUES EN MANIOBRAS DE			SERVICIOS ESPECIALES	FALSOS SERVICIOS	TOTALES
	ATRAQUE	MOVIMIENTO O ENMIENDA	DESATRAQUE			
DON CARLOS	149	24	217	0	0	390
TOMY	487	27	482	1	2	999
JESUS	740	35	709	0	0	1,484
SAAM MAYA	15	1	17	0	0	33
<b>Subtotal (Rems REMOLQUE Y LANHAJE)</b>	<b>1,391</b>	<b>87</b>	<b>1,425</b>	<b>1</b>	<b>2</b>	<b>2,906</b>
SAAM RARAMURI	867	14	859	3	3	1,746
SAAM ZAPOTECA	696	33	647	0	1	1,377
SAAM HUASTECA	573	6	549	2	1	1,131
<b>Subtotal (Rems SAAM TOWAGE)</b>	<b>2,199</b>	<b>53</b>	<b>2,122</b>	<b>5</b>	<b>6</b>	<b>4,385</b>
<b>TOTAL</b>	<b>3,590</b>	<b>140</b>	<b>3,547</b>	<b>6</b>	<b>8</b>	<b>7,291</b>

**FONDEO DE BUQUES (registrado)**  
**POR TIPO DE CARGA**  
PERIODO: Enero-agosto de 2023

TIPO DE CARGA	CAUSA						TOTAL	
	MAL TIEMPO*		OCUP. DE MUELLE		INSTR. DEL USUARIO		BUQUES	HR-BUQUE
	BUQUES	HR-BUQUE	BUQUES	HR-BUQUE	BUQUES	HR-BUQUE		
Carga general.	3	122.9	50	4,406.9	35	1,914.5	<b>88</b>	<b>6,444.3</b>
Granel mineral pesado (chatarra, arrabio, pet-coke, etc.)	2	81.5	28	3,021.7	18	1,144.3	<b>48</b>	<b>4,247.5</b>
Granel mineral ligero (fertilizantes)	1	70.5	35	3,450.5	13	1,622.0	<b>49</b>	<b>5,143.0</b>
Granel agrícola en instalacion especializada de CARGILL	1	31.8	9	1,468.2	4	643.9	<b>14</b>	<b>2,143.8</b>
Granel agrícola en instalacion especializada de TMV	2	254.0	18	1,205.6	7	517.0	<b>27</b>	<b>1,976.6</b>
Granel agrícola en instalacion especializada de TCE	1	103.2	9	1,207.8	5	1,155.2	<b>15</b>	<b>2,466.2</b>
Granel agrícola en instalacion especializada de PETRA			11	1,094.8	7	839.4	<b>18</b>	<b>1,934.1</b>
Granel agrícola en muelle convencional	2	226.6	15	1,801.2	11	1,032.3	<b>28</b>	<b>3,060.1</b>
Fluidos	2	39.2	24	942.3	12	247.6	<b>38</b>	<b>1,229.1</b>
Contenedores en term. Especializada			11	510.1	2	83.3	<b>13</b>	<b>593.4</b>
Contenedores en term. Multiusos	2	35.6	15	298.1	12	346.5	<b>29</b>	<b>680.1</b>
Vehículos	4	282.8	37	3,729.7	48	4,933.5	<b>89</b>	<b>8,946.0</b>
Combustibles	2	137.1	66	4,302.6	22	1,406.0	<b>90</b>	<b>5,845.7</b>
<b>TOTAL</b>	<b>22</b>	<b>1,385.2</b>	<b>328</b>	<b>27,439.3</b>	<b>196</b>	<b>15,885.3</b>	<b>546</b>	<b>44,709.9</b>

\* Puerto cerrado a la navegación mayor por vientos del norte

**RELACION DE BUQUES OPERADOS**
**Durante el mes de agosto-2023**

No.	REG	BUQUE	PAIS BANDERA	ESLORA (M)	TRB	MUELLE	FECHA ARRIBO	FECHA ZARPE	TIPO DE CARGA	CARGA (Tons)	Vehiculos (Unid)	Contenedores (TEUS)	ESTADIA EN MUELLE (HR)	AG. CONSIG.	No. de viaje en el año
1	2023/1493	ADRIA ACE	BAHAMAS	176	41,009	6 N	28-jul-23	09-ago-23	AUTOMOVILES	4,305	2,428	0	37.67	REPRESENTACIONES MARITIMAS, SA. DE CV.	11
2	2023/1662	ADRIATIC WAVE	HONG KONG	183	29,767	7 E	24-ago-23	28-ago-23	COMBUSTIBLE (FLUIDO)	23,830	0	0	55.28	REPRESENTACIONES MARITIMAS, SA. DE CV.	2
3	2023/1465	ALBERTO TOPIC	ISLAS MARSHALL	180	21,571	2 N	25-jul-23	01-ago-23	CARGA GENERAL	2,203	0	0	100.78	AGENCIA CONSIGNATARIA DEL GOLFO, S.A. DE CV.	1
4	2023/519	ALDABRA	ISLAS MARSHALL	183	26,920	PEMEX OTE	02-ago-23	13-ago-23	COMBUSTIBLE (FLUIDO)	16,437	0	0	61.07	REPRESENTACIONES MARITIMAS, SA. DE CV.	1
5	2023/1605	ALIOTH	LIBERIA	161	16,162	7 E	14-ago-23	15-ago-23	CONTENEDORES CONVENCIONAL	9,287	0	662	21.17	SEAMARITIMA, S.A. DE CV.	11
6	2023/1552	ALLIANCE FAIRFAX	AMERICANA	199	59,705	7 E	05-ago-23	25-ago-23	AUTOMOVILES	5,458	3,755	0	57.73	ALTAMARITIMA, S.A. DE CV.	3
7	2023/1566	ALLIANCE NORFOLK	AMERICANA	200	57,280	1 N	09-ago-23	27-ago-23	AUTOMOVILES	3,715	2,481	0	35.25	ALTAMARITIMA, S.A. DE CV.	2
8	2023/7701	ALTAMIRA EXPRESS	HONG KONG	294	54,940	14 BAHIA NORTE	29-ago-23	30-ago-23	CONTENEDORES ESPECIALIZADA	16,279	0	1,762	18.38	HAPAG-LLOYD MEXICO S.A. DE CV.	6
9	2023/1495	AMBER STAR	PANAMA	180	23,777	17 BAHIA NORTE	29-jul-23	07-ago-23	GRANEL MINERAL	26,224	0	0	106.02	ULUA SHIPPING S.A. DE CV.	1
10	2023/1504	ANDINO ALPHA	PANAMA	134	8,253	7 E	30-jul-23	01-ago-23	LIQUIDOS	6,500	0	0	34.07	REPRESENTACIONES MARITIMAS, SA. DE CV.	4
11	2023/1550	ANDINO NU	PERU	124	7,228	CEM	05-ago-23	07-ago-23	LIQUIDOS	5,737	0	0	42.30	ALTAMARITIMA, S.A. DE CV.	1
12	2023/1534	ANGLE N	HONG KONG	190	31,532	8 ESTE	03-ago-23	17-ago-23	GRANEL AGRICOLA ESPECIALIZADO	46,116	0	0	189.45	NAVOCOPA S. DE RL. DE CV.	1
13	2023/1596	ANTIBES EXPRESS	LIBERIA	243	40,047	13 BAHIA NORTE	12-ago-23	13-ago-23	CONTENEDORES ESPECIALIZADA	9,082	0	809	11.33	HAPAG-LLOYD MEXICO S.A. DE CV.	5
14	2023/1559	APL NEW JERSEY	LIBERIA	293	71,787	14 BAHIA NORTE	07-ago-23	08-ago-23	CONTENEDORES ESPECIALIZADA	20,102	0	2,346	21.78	REPRESENTACIONES TRANSPACIFICAS TRANS	5
15	2023/1671	APL TURKEY	MALTA	293	71,787	13 BAHIA NORTE	25-ago-23	26-ago-23	CONTENEDORES ESPECIALIZADA	12,183	0	948	16.70	REPRESENTACIONES TRANSPACIFICAS TRANS	4
16	2023/1535	APRIUA	BAHAMAS	180	24,184	2 S	03-ago-23	24-ago-23	CARGA GENERAL	25,127	0	0	297.23	MEXSHIPPING AGENCIA, S.A. DE CV.	1
17	2023/7707	ARICA EXPRESS	LIBERIA	260	48,799	14 BAHIA NORTE	30-ago-23	31-ago-23	CONTENEDORES ESPECIALIZADA	28,114	0	2,147	21.95	HAPAG-LLOYD MEXICO S.A. DE CV.	2
18	2023/1508	AS FELICIA	PORTUGAL	166	15,375	7 S	31-jul-23	01-ago-23	CONTENEDORES CONVENCIONAL	1,332	0	143	18.58	ALTAMARITIMA, S.A. DE CV.	1
19	2023/1641	AS FELICIA	PORTUGAL	166	15,375	7 S	20-ago-23	21-ago-23	CONTENEDORES CONVENCIONAL	6,414	0	966	22.45	ALTAMARITIMA, S.A. DE CV.	2
20	2023/1680	AS PALINA	LIBERIA	210	26,833	14 BAHIA NORTE	26-ago-23	27-ago-23	CONTENEDORES ESPECIALIZADA	7,997	0	973	12.25	JESUS CARRILLO RAMOS	5
21	2023/1691	AS PAOLA	LIBERIA	207	25,406	7 S	27-ago-23	29-ago-23	CONTENEDORES CONVENCIONAL	1,999	0	857	22.28	REPRESENTACIONES TRANSPACIFICAS TRANS	4
22	2023/1713	AS PETRONIA	PORTUGAL	210	26,833	13 BAHIA NORTE	30-ago-23	31-ago-23	CONTENEDORES ESPECIALIZADA	13,937	0	2,083	20.38	JESUS CARRILLO RAMOS	6
23	2023/1619	ATLANTIC ALTAMIRA	SINGAPUR	190	26,436	8 OESTE	17-ago-23	31-ago-23	GRANEL AGRICOLA ESPECIALIZADO	37,947	0	0	81.08	PACVER, S.A. DE CV.	3
24	2023/1595	BALSA 87	PANAMA	106	5,698	4 SR	12-ago-23	15-ago-23	GRANEL MINERAL	4,400	0	0	62.32	TWIN MARINE DE MEXICO, S.A. DE CV.	2
25	2023/1571	BALTIMORE HIGHWAY	PANAMA	180	48,927	1 N	09-ago-23	16-ago-23	AUTOMOVILES	3,723	1,886	0	46.85	ROJAS, VELA Y ASOCIADOS, S.A. DE CV.	5
26	2023/1648	BANGKOK	KOREA	304	75,308	13 BAHIA NORTE	21-ago-23	22-ago-23	CONTENEDORES ESPECIALIZADA	6,976	0	536	17.08	TRANSATLANTICA AGENCIA NAVIERA SA DE CV	1
27	2023/1589	BBC AFRICA	ANTIGUA Y BARBUDA	120	7,002	1 S	11-ago-23	21-ago-23	CARGA GENERAL	5,397	0	0	106.43	CH MARITIME, S.A. DE CV.	1
28	2023/1442	BBC ALASKA	LIBERIA	139	9,627	1 S	22-jul-23	05-ago-23	CARGA GENERAL	8,126	0	0	184.90	CH MARITIME, S.A. DE CV.	1
29	2023/1560	BBC NILE	ANTIGUA Y BARBUDA	143	12,980	1 S	07-ago-23	17-ago-23	CARGA GENERAL	9,764	0	0	209.40	CH MARITIME, S.A. DE CV.	1
30	2023/1563	BBC RAINBOW	PANAMA	162	14,859	5 S	08-ago-23	17-ago-23	CARGA GENERAL	3,460	0	0	129.98	CH MARITIME, S.A. DE CV.	1
31	2023/1463	BEKS NORTH	ISLAS MARSHALL	190	33,331	9 NORTE	24-jul-23	06-ago-23	GRANEL AGRICOLA CONVENCIONAL	19,840	0	0	178.25	TWIN MARINE DE MEXICO, S.A. DE CV.	1
32	2023/1651	BOSPORUS HIGHWAY	PANAMA	200	59,440	1 N	21-ago-23	23-ago-23	AUTOMOVILES	4,759	2,571	0	29.27	ROJAS, VELA Y ASOCIADOS, S.A. DE CV.	1
33	2023/1597	BOW TRAJECTORY	NORUEGA	183	30,521	7 E	12-ago-23	14-ago-23	LIQUIDOS	4,000	0	0	20.47	NAOS MARITIMA, S.A. DE CV.	1
34	2023/1506	BOXER	SINGAPUR	183	29,447	PEMEX PTE	31-jul-23	08-ago-23	COMBUSTIBLE (FLUIDO)	9,293	0	0	81.92	REPRESENTACIONES MARITIMAS, SA. DE CV.	2
35	2023/1386	BOZBURUN M	PANAMA	190	27,993	6 S	15-jul-23	08-ago-23	GRANEL MINERAL	8,800	0	0	290.77	TWIN MARINE DE MEXICO, S.A. DE CV.	1
36	2023/1612	BRUSSELS	PORTUGAL	279	66,278	13 BAHIA NORTE	16-ago-23	18-ago-23	CONTENEDORES ESPECIALIZADA	19,711	0	2,139	33.63	REPRESENTACIONES MARITIMAS, SA. DE CV.	4
37	2023/1481	BULK COURAGEOUS	PANAMA	200	34,815	9 SUR	27-jul-23	14-ago-23	GRANEL MINERAL	46,422	0	0	94.82	AGENCIA CONSIGNATARIA MARITIMA OSOIA SA	4
38	2023/1603	BULK DESTINY	PANAMA	200	34,261	9 SUR	14-ago-23	18-ago-23	GRANEL MINERAL	45,581	0	0	92.32	AGENCIA CONSIGNATARIA MARITIMA OSOIA SA	2
39	2023/1646	BUXLIFF	PORTUGAL	300	72,760	14 BAHIA NORTE	21-ago-23	22-ago-23	CONTENEDORES ESPECIALIZADA	12,745	0	1,552	18.87	REPRESENTACIONES MARITIMAS, SA. DE CV.	4
40	2023/1658	CALIFORNIA HIGHWAY	PANAMA	200	59,447	1 N	23-ago-23	01-sep-23	AUTOMOVILES	3,191	1,862	0	22.92	ROJAS, VELA Y ASOCIADOS, S.A. DE CV.	4
41	2023/1507	CANADIAN BULKER	DINAMARCA	180	25,189	5 S	31-jul-23	12-ago-23	GRANEL AGRICOLA CONVENCIONAL	31,826	0	0	260.78	MERITUS DE MEXICO, S.A. DE CV.	1
42	2023/1649	CECILIA	LIBERIA	179	21,650	17 BAHIA NORTE	21-ago-23	28-ago-23	GRANEL MINERAL	16,534	0	0	79.15	ULUA SHIPPING S.A. DE CV.	2
43	2023/1520	CENTURY VENUS	PANAMA	137	9,992	4 SR	02-ago-23	12-ago-23	GRANEL MINERAL	11,564	0	0	171.02	REPRESENTACIONES MARITIMAS, SA. DE CV.	3
44	2023/1620	CHACABUHO	LIBERIA	276	66,280	14 BAHIA NORTE	17-ago-23	19-ago-23	CONTENEDORES ESPECIALIZADA	22,310	0	3,221	30.80	HAPAG-LLOYD MEXICO S.A. DE CV.	6
45	2023/1567	CHRYSANTHE	ISLAS MARSHALL	177	20,218	8 OESTE	09-ago-23	15-ago-23	GRANEL AGRICOLA ESPECIALIZADO	21,236	0	0	90.45	PACVER, S.A. DE CV.	1
		CITY ISLAND	ISLAS MARSHALL	144	11,647	16 BAHIA NORTE	27-jul-23	01-ago-23	LIQUIDOS	1,250	0	0	19.27	MERITUS DE MEXICO, S.A. DE CV.	1
46	2023/1561	CLIPPER TRENT	ISLAS MARSHALL	181	22,656	8 OESTE	08-ago-23	20-ago-23	GRANEL AGRICOLA ESPECIALIZADO	32,315	0	0	108.85	PACVER, S.A. DE CV.	1
47	2023/1623	CMA CCM ARICA	MALTA	166	15,375	7 S	17-ago-23	18-ago-23	CONTENEDORES CONVENCIONAL	2,292	0	197	11.87	REPRESENTACIONES TRANSPACIFICAS TRANS	5
48	2023/1588	CMA CCM BERLIOZ	LIBERIA	299	73,157	13 BAHIA NORTE	11-ago-23	14-ago-23	CONTENEDORES ESPECIALIZADA	13,321	0	1,700	17.20	REPRESENTACIONES TRANSPACIFICAS TRANS	5
49	2023/1509	CMA CCM LAMARTINE	MALTA	299	73,779	14 BAHIA NORTE	31-jul-23	01-ago-23	CONTENEDORES ESPECIALIZADA	19,353	0	2,374	21.37	REPRESENTACIONES TRANSPACIFICAS TRANS	5
50	2023/1572	CMA CCM MONTREAL	MALTA	200	27,104	7 S	11-ago-23	11-ago-23	CONTENEDORES CONVENCIONAL	8,993	0	1,019	33.35	REPRESENTACIONES TRANSPACIFICAS TRANS	2
51	2023/1703	CMA CCM NERVAL	MALTA	300	72,884	13 BAHIA NORTE	30-ago-23	30-ago-23	CONTENEDORES ESPECIALIZADA	16,502	0	1,533	15.67	REPRESENTACIONES TRANSPACIFICAS TRANS	5
52	2023/1349	CMS JORDANS	PANAMA	200	35,832	8 ESTE	09-jul-23	08-ago-23	GRANEL AGRICOLA ESPECIALIZADO	48,278	0	0	232.05	ADMINISTRADORA MARITIMA TMS SA PI DE CV	1
53	2023/1490	COMMON FAITH	GRECIA	190	32,987	4 NP	28-jul-23	11-ago-23	GRANEL AGRICOLA CONVENCIONAL	33,408	0	0	133.70	TWIN MARINE DE MEXICO, S.A. DE CV.	1
54	2023/1524	CROWNED EAGLE	ISLAS MARSHALL	190	31,544	2 N	02-ago-23	04-ago-23	CARGA GENERAL	3,438	0	0	20.82	TRANSMARINE NAVIGATION DE MEXICO SA D	1
55	2023/1514	CSL MANHATTAN	LIBERIA	294	54,592	13 BAHIA NORTE	01-ago-23	02-ago-23	CONTENEDORES ESPECIALIZADA	16,633	0	2,062	17.90	HAPAG-LLOYD MEXICO S.A. DE CV.	5
56	2023/1650	DRIVE GREEN HIGHWAY	BAHAMAS	200	76,387	1 N	21-ago-23	26-ago-23	AUTOMOVILES	6,181	3,335	0	66.50	ROJAS, VELA Y ASOCIADOS, S.A. DE CV.	5
57	2023/1454	ECCOCEAN	ISLAS MARSHALL	190	31,230	4 SP	24-jul-23	11-ago-23	GRANEL MINERAL	25,336	0	0	143.57	TWIN MARINE DE MEXICO, S.A. DE CV.	1
58	2023/1467	EIBE OLDENDORFF	PORTUGAL	180	25,431	5 N	25-jul-23	05-ago-23	GRANEL AGRICOLA CONVENCIONAL	32,446	0	0	235.82	MERITUS HOLDINGS, S.A. DE CV.	1
59	2023/1677	ELANDRA PALM	ISLAS MARSHALL	183	29,767	10 BAHIA NORTE	25-ago-23	28-ago-23	COMBUSTIBLE (FLUIDO)	36,943	0	0	39.95	ERNESTO VARGAS OROZCO, S.A. DE CV.	1
60	2023/1542	ELKA DELOS	LIBERIA	183	27,612	PEMEX OTE	04-ago-23	18-ago-23	COMBUSTIBLE (FLUIDO)	15,810	0	0	57.52	NAVOCOPA S. DE RL. DE CV.	2
61	2023/1659	EM CORFU	ISLAS MARSHALL	210	26,582	14 BAHIA NORTE	24-ago-23	25-ago-23	CONTENEDORES ESPECIALIZADA	17,141	0	2,299	22.50	JESUS CARRILLO RAMOS	5
62	2023/1402	ER NAZIRE	LIBERIA	190	32,983	5 S	17-jul-23	24-ago-23	CARGA GENERAL	13,784	0	0	159.23	REPRESENTACIONES MARITIMAS, SA. DE CV.	1
63	2023/1546	ESTEEM DISCOVERY	PANAMA	183	29,651	7 E	04-ago-23	07-ago-23	COMBUSTIBLE (FLUIDO)	20,455	0	0	55.88	REPRESENTACIONES MARITIMAS, SA. DE CV.	1
64	2023/1420	EURASIAN HIGHWAY	JAPON	200	59,029	7 E	20-jul-23	05-ago-23	AUTOMOVILES	4,241	2,769	0	35.70	ROJAS, VELA Y ASOCIADOS, S.A. DE CV.	3
65	2023/1405	FENG HE HAI	HONG KONG	200	36,378	6 S	18-jul-23	11-ago-23	CARGA GENERAL	3,285	0	0	58.08	REPRESENTACIONES MARITIMAS, SA. DE CV.	1
66	2023/1562	FOS EXPRESS	LIBERIA	294	54,675	14 BAHIA NORTE	08-ago-23	09-ago-23	CONTENEDORES ESPECIALIZADA	18,025	0	1,582	19.78	HAPAG-LLOYD MEXICO S.A. DE CV.	5
67	2023/1491	FRONTIER ACE	PANAMA	189	52,276	7 E	28-jul-23	03-ago-23	AUTOMOVILES	3,468	2,296	0	34.72	REPRESENTACIONES MARITIMAS, SA. DE CV.	1
68	2023/1436	FWN BONAFIDE	PAISES BAJOS	146	7,767	5 S	21-jul-23	01-ago-23	CARGA GENERAL	7,332	0	200.52	ROJAS, VELA Y ASOCIADOS, S.A. DE CV.	13	
69	2023/1489	FWN SOLIDE	PAISES BAJOS	146	7,767	4 SR	28-jul-23	18-ago-23	CARGA GENERAL	9,937	0	0	221.95	CH MARITIME, S.A. DE CV.	1
70	2023/1513	GENCO ENTERPRISE	ISLAS MARSHALL	200	36,280	5 N	01-ago-23	13-ago-23	GRANEL AGRICOLA CONVENCIONAL	49,500	0	0	175.43	MERITUS HOLDINGS, S.A. DE CV.	1
71	2023/1640	GIORGOS CONFIDENCE	PORTUGAL	181	20,992	6 S	19-ago-23	23-ago-23	CARGA GENERAL	4,181	0	0	72.03	ROJAS, VELA Y ASOCIADOS, S.A. DE CV.	1
72	2023/1532	GLAFKOS	LIBERIA	200	36,300	16 BAHIA NORTE	03-ago-23	18-ago-23	GRANEL AGRICOLA ESPECIALIZADO	39,900	0	0	236.82	MERITUS DE MEXICO, S.A. DE CV.	1
73	2023/1664	GLOBAL LEADER	BAHAMAS	189	48,710										

**RELACION DE BUQUES OPERADOS**
**Durante el mes de agosto-2023**

No.	REG	BUQUE	PAIS BANDERA	ESLORA (M)	TRB	MUELLE	FECHA ARRIBO	FECHA ZARPE	TIPO DE CARGA	CARGA (Tons)	Vehiculos (Unid)	Contenedores (TEUS)	ESTADIA EN MUELLE (HR)	AG. CONSIG.	No. de viaje en el año
84	2023/525	HAMMONIA HUSUM	LIBERIA	210	26,836	14 BAHIA NORTE	02-ago-23	04-ago-23	CONTENEDORES ESPECIALIZADA	18,026	0	2,508	25,65	JESUS CARRILLO RAMOS	1
85	2023/526	HANS SCHULTE	HONG KONG	275	59,307	13 BAHIA NORTE	03-ago-23	03-ago-23	CONTENEDORES ESPECIALIZADA	12,060	0	987	12,40	REPRESENTACIONES TRANSPACIFICAS TRANS	4
86	2023/486	HANZE GENUA	HOLANDA	180	24,210	8 OESTE	28-jul-23	12-ago-23	GRANEL AGRICOLA ESPECIALIZADO	33,341	0	0	144,18	PACVER, S.A. DE C.V.	2
87	2023/600	HOEGH OSAKA	SINGAPUR	180	51,770	6 N	14-ago-23	20-ago-23	AUTOMOVILES	4,650	2,044	0	30,80	ALTAMARITIMA, S.A. DE C.V.	5
88	2023/473	HOEGH TRIGGER	NORUEGA	200	76,420	1 N	26-jul-23	19-ago-23	AUTOMOVILES	2,977	0	0	30,65	ALTAMARITIMA, S.A. DE C.V.	1
89	2023/434	HORIZON HIGHWAY	PANAMA	200	75,036	1 N	21-jul-23	12-ago-23	AUTOMOVILES	8,160	4,845	0	49,37	ROJAS, VELA Y ASOCIADOS, S.A. DE C.V.	4
90	2023/516	INDUSTRIAL COURAGE	PORTUGAL	100	7,498	1S	01-ago-23	08-ago-23	CARGA GENERAL	2,696	0	0	74,80	CH MARITIME, S.A. DE C.V.	1
91	2023/635	INDUSTRIAL MOMENTUM	PAISES BAOS	116	6,693	6 S	19-ago-23	19-ago-23	CONTENEDORES CONVENCIONAL	245	0	19	6,87	CH MARITIME, S.A. DE C.V.	3
92	2023/609	JAG PRAKASH	INDIA	183	29,909	PEMEX OTE	16-ago-23	24-ago-23	COMBUSTIBLE (FLUIDO)	26,470	0	0	92,40	REPRESENTACIONES MARITIMAS, SA. DE C.V.	1
93	2023/456	JIAN GUO HAI	HONG KONG	180	25,622	17 BAHIA NORTE	24-jul-23	03-ago-23	GRANEL MINERAL	33,000	0	0	19,30	GLOBAL SHIPPING SERVICES, S.A. DE C.V.	1
94	2023/637	JIAN GUO HAI	HONG KONG	180	25,622	4 NP	19-ago-23	27-ago-23	GRANEL MINERAL	33,138	0	0	191,25	ROJAS, VELA Y ASOCIADOS, S.A. DE C.V.	2
95	2023/667	KARVUNA	MALTA	169	13,965	2 N	25-ago-23	30-ago-23	CARGA GENERAL	9,508	0	0	134,32	REPRESENTACIONES MARITIMAS, SA. DE C.V.	1
96	2023/613	LAKE KIVU	LIBERIA	183	47,168	7 E	16-ago-23	18-ago-23	AUTOMOVILES	1,705	743	0	17,55	NAVECOPA S. DE RL. DE C.V.	1
97	2023/510	LAKE WANAKA	LIBERIA	183	46,800	6 N	31-jul-23	07-ago-23	AUTOMOVILES	4,230	2,840	0	31,68	MERITUS DE MEXICO, S.A. DE C.V.	3
98	2023/663	LE HAVRE EXPRESS	LIBERIA	293	71,786	13 BAHIA NORTE	24-ago-23	26-ago-23	CONTENEDORES ESPECIALIZADA	22,610	0	2,813	34,17	HAPAG-LLOYD MEXICO S.A. DE C.V.	6
99	2023/1347	LIMA STRAIT	LIBERIA	186	22,662	5 N	09-jul-23	17-ago-23	GRANEL AGRICOLA ESPECIALIZADO	13,000	0	0	110,93	REPRESENTACIONES MARITIMAS, SA. DE C.V.	1
100	2023/639	MAERSK BAHAMAS	SINGAPUR	195	28,316	14 BAHIA NORTE	19-ago-23	20-ago-23	CONTENEDORES ESPECIALIZADA	38,844	0	2,653	21,20	JESUS CARRILLO RAMOS	5
101	2023/573	MAERSK NESTON	SINGAPUR	210	26,718	13 BAHIA NORTE	10-ago-23	11-ago-23	CONTENEDORES ESPECIALIZADA	24,392	0	2,611	19,35	JESUS CARRILLO RAMOS	5
102	2023/682	MAERSK PUELO	PANAMA	304	73,934	14 BAHIA NORTE	27-ago-23	28-ago-23	CONTENEDORES ESPECIALIZADA	19,643	0	2,153	22,27	JESUS CARRILLO RAMOS	4
103	2023/584	MAERSK SEMBAWANG	SINGAPUR	318	79,702	14 BAHIA NORTE	11-ago-23	13-ago-23	CONTENEDORES ESPECIALIZADA	3,818	0	873	13,28	JESUS CARRILLO RAMOS	5
104	2023/632	MAERSK SERANCOON	SINGAPUR	318	79,702	13 BAHIA NORTE	19-ago-23	21-ago-23	CONTENEDORES ESPECIALIZADA	19,142	0	1,961	18,08	JESUS CARRILLO RAMOS	4
105	2023/631	MAIRA	PANAMA	207	25,294	13 BAHIA NORTE	19-ago-23	20-ago-23	CONTENEDORES ESPECIALIZADA	9,885	0	906	10,12	HAPAG-LLOYD MEXICO S.A. DE C.V.	9
106	2023/458	MAMBO	ISLAS MARSHALL	180	28,054	PEMEX OTE	24-jul-23	09-ago-23	COMBUSTIBLE (FLUIDO)	28,603	0	0	50,57	NAVECOPA S. DE RL. DE C.V.	1
107	2023/608	MANIZALES	PANAMA	119	4,951	4 SR	15-ago-23	18-ago-23	GRANEL MINERAL	4,443	0	0	58,07	REPRESENTACIONES MARITIMAS, SA. DE C.V.	2
108	2023/484	MAPLE GLORY	ISLAS MARSHALL	180	20,867	16 BAHIA NORTE	27-jul-23	08-ago-23	GRANEL AGRICOLA ESPECIALIZADO	30,844	0	0	141,35	REPRESENTACIONES MARITIMAS, SA. DE C.V.	1
109	2023/512	MAPLE STAR	ISLAS MARSHALL	180	23,857	17 BAHIA NORTE	31-jul-23	13-ago-23	GRANEL MINERAL	33,902	0	0	131,23	GLOBAL SHIPPING SERVICES, S.A. DE C.V.	1
110	2023/598	METHONI	LIBERIA	304	73,819	14 BAHIA NORTE	13-ago-23	14-ago-23	CONTENEDORES ESPECIALIZADA	17,163	0	1,783	16,63	JESUS CARRILLO RAMOS	4
111	2023/539	MICK	ANTIGUA Y BARBUDA	147	11,494	2 N	04-ago-23	07-ago-23	CARGA GENERAL	511	0	0	57,92	MEXSHIPPING AGENCIA, S.A. DE C.V.	1
112	2023/633	MIMMI SCHULTE	SINGAPUR	189	27,279	7 S	19-ago-23	19-ago-23	CONTENEDORES CONVENCIONAL	8,235	0	811	17,37	TRANSATLANTICA AGENCIA NAVIERA SA DE C	5
113	2023/439	MINCHAH	PANAMA	127	11,591	6 N	22-jul-23	04-ago-23	AUTOMOVILES	1,338	889	0	23,67	MERITUS DE MEXICO, S.A. DE C.V.	5
114	2023/579	MONTE PASCOAL	SINGAPUR	272	69,132	13 BAHIA NORTE	10-ago-23	11-ago-23	CONTENEDORES ESPECIALIZADA	19,154	0	1,735	18,47	JESUS CARRILLO RAMOS	5
115	2023/621	MORNING CAPO	ISLAS MARSHALL	200	59,615	7 E	17-ago-23	19-ago-23	AUTOMOVILES	2,495	1,292	0	24,63	TRANSMARINE NAVIGATION DE MEXICO SA D	2
116	2023/654	MORNING CHANT	ISLAS MARSHALL	200	59,615	6 N	23-ago-23	29-ago-23	AUTOMOVILES	1,356	0	0	25,77	TRANSMARINE NAVIGATION DE MEXICO SA D	1
117	2023/625	MSC ALESSIA	LIBERIA	300	75,590	13 BAHIA NORTE	18-ago-23	19-ago-23	CONTENEDORES ESPECIALIZADA	20,167	0	1,777	19,52	MEDITERRANEAN SHIPPING COMPANY MEXI	4
118	2023/628	MSC ANGELA	PANAMA	265	41,225	13 BAHIA NORTE	18-ago-23	20-ago-23	CONTENEDORES ESPECIALIZADA	12,004	0	1,858	19,62	MEDITERRANEAN SHIPPING COMPANY MEXI	5
119	2023/537	MSC CANCUN	LIBERIA	259	41,322	14 BAHIA NORTE	04-ago-23	06-ago-23	CONTENEDORES ESPECIALIZADA	13,999	0	2,383	21,73	MEDITERRANEAN SHIPPING COMPANY MEXI	3
120	2023/655	MSC CAROLINE	PORTUGAL	283	62,702	13 BAHIA NORTE	23-ago-23	23-ago-23	CONTENEDORES ESPECIALIZADA	3,158	0	628	10,98	MEDITERRANEAN SHIPPING COMPANY MEXI	4
121	2023/576	MSC DON GIOVANNI	PANAMA	203	29,281	13 BAHIA NORTE	19-ago-23	13-ago-23	CONTENEDORES ESPECIALIZADA	7,807	0	574	10,43	MEDITERRANEAN SHIPPING COMPANY MEXI	6
122	2023/541	MSC HANNAH	PANAMA	211	32,427	14 BAHIA NORTE	04-ago-23	05-ago-23	CONTENEDORES ESPECIALIZADA	12,087	0	889	14,60	MEDITERRANEAN SHIPPING COMPANY MEXI	6
123	2023/665	MSC MALENA	LIBERIA	207	25,294	14 BAHIA NORTE	25-ago-23	25-ago-23	CONTENEDORES ESPECIALIZADA	13,370	0	1,131	16,53	MEDITERRANEAN SHIPPING COMPANY MEXI	5
124	2023/627	MSC NAISHA III	LIBERIA	207	25,756	14 BAHIA NORTE	18-ago-23	19-ago-23	CONTENEDORES ESPECIALIZADA	10,414	0	1,042	11,70	MEDITERRANEAN SHIPPING COMPANY MEXI	5
125	2023/575	MSC PAMELA	PANAMA	337	108,930	14 BAHIA NORTE	10-ago-23	12-ago-23	CONTENEDORES ESPECIALIZADA	17,841	0	2,587	21,08	MEDITERRANEAN SHIPPING COMPANY MEXI	4
126	2023/592	MSC PAXI II	LIBERIA	175	18,334	13 BAHIA NORTE	12-ago-23	12-ago-23	CONTENEDORES ESPECIALIZADA	1,747	0	270	7,87	MEDITERRANEAN SHIPPING COMPANY MEXI	1
127	2023/515	MSC PHOENIX	LIBERIA	300	77,048	14 BAHIA NORTE	01-ago-23	03-ago-23	CONTENEDORES ESPECIALIZADA	15,115	0	1,237	19,65	MEDITERRANEAN SHIPPING COMPANY MEXI	1
128	2023/582	MSC SAMIRA III	LIBERIA	212	27,114	13 BAHIA NORTE	11-ago-23	12-ago-23	CONTENEDORES ESPECIALIZADA	7,377	0	678	11,60	MEDITERRANEAN SHIPPING COMPANY MEXI	3
129	2023/675	MSC YAMUNA VI	PORTUGAL	281	66,462	14 BAHIA NORTE	25-ago-23	26-ago-23	CONTENEDORES ESPECIALIZADA	14,323	0	1,633	16,73	MEDITERRANEAN SHIPPING COMPANY MEXI	1
130	2023/393	NALINEE NAREE	TAILANDIA	172	19,799	2 S	16-jul-23	10-ago-23	GRANEL AGRICOLA CONVENCIONAL	30,258	0	0	357,53	REPRESENTACIONES MARITIMAS, SA. DE C.V.	1
131	2023/644	NAVE PULSAR	ISLAS MARSHALL	183	30,119	7 E	20-ago-23	23-ago-23	COMBUSTIBLE (FLUIDO)	16,920	0	0	59,07	REPRESENTACIONES MARITIMAS, SA. DE C.V.	1
132	2023/569	NEPTUNE KOPER	MALTA	196	44,408	7 E	09-ago-23	17-ago-23	AUTOMOVILES	6,120	3,574	0	49,40	MERITUS DE MEXICO, S.A. DE C.V.	5
133	2023/616	NEWSEAS JADE	PANAMA	190	30,042	5 N	17-ago-23	29-ago-23	GRANEL AGRICOLA CONVENCIONAL	56,170	0	0	282,85	MERITUS HOLDINGS, S.A. DE C.V.	1
134	2023/583	NIKOLAS	PANAMA	207	25,294	7 S	11-ago-23	12-ago-23	CONTENEDORES CONVENCIONAL	7,973	0	921	26,23	REPRESENTACIONES TRANSPACIFICAS TRANS	3
135	2023/615	NORDIC AMI	LIBERIA	142	9,418	CEM	17-ago-23	17-ago-23	LIQUIDOS	3,326	0	0	17,67	ALTAMARITIMA, S.A. DE C.V.	3
136	2023/702	NORDIC AMI	LIBERIA	142	9,418	CEM	29-ago-23	31-ago-23	LIQUIDOS	8,023	0	0	37,52	REPRESENTACIONES MARITIMAS, SA. DE C.V.	4
137	2023/459	NORDSCHELDE	MALTA	190	24,195	6 S	24-jul-23	16-ago-23	GRANEL MINERAL	18,241	0	0	139,55	TWIN MARINE DE MEXICO, S.A. DE C.V.	1
138	2023/558	NORSE CAMDEN	SINGAPUR	183	24,386	6 N	07-ago-23	16-ago-23	CARGA GENERAL	11,178	0	0	113,40	REPRESENTACIONES MARITIMAS, SA. DE C.V.	1
139	2023/601	NORTHERN MAJESTIC	ALEMANIA	300	75,590	14 BAHIA NORTE	16-ago-23	17-ago-23	CONTENEDORES ESPECIALIZADA	4,573	0	1,096	11,52	JESUS CARRILLO RAMOS	5
140	2023/556	NORWAY PEARL	BAHAMAS	183	27,428	2 N	07-ago-23	11-ago-23	GRANEL MINERAL	19,974	0	0	103,82	MEXSHIPPING AGENCIA, S.A. DE C.V.	1
141	2023/601	NYK DIANA	PANAMA	294	55,487	14 BAHIA NORTE	14-ago-23	15-ago-23	CONTENEDORES ESPECIALIZADA	33,967	0	3,459	28,83	MERITUS HOLDINGS, S.A. DE C.V.	4
142	2023/577	NYK THEMIS	LIBERIA	304	76,826	14 BAHIA NORTE	10-ago-23	11-ago-23	CONTENEDORES ESPECIALIZADA	21,921	0	2,858	23,60	MERITUS HOLDINGS, S.A. DE C.V.	4
143	2023/590	OBSIDIAN	ISLAS MARSHALL	183	29,767	PEMEX OTE	12-ago-23	20-ago-23	COMBUSTIBLE (FLUIDO)	16,966	0	0	174,15	REPRESENTACIONES MARITIMAS, SA. DE C.V.	1
144	2023/492	OCEAN INNOVATION	HONG KONG	180	33,268	8 ESTE	28-jul-23	20-ago-23	GRANEL AGRICOLA ESPECIALIZADO	17,620	0	0	289,52	NAVECOPA S. DE RL. DE C.V.	4
145	2023/530	ONE TRITON	ISLAS CAIMAN	304	76,499	13 BAHIA NORTE	03-ago-23	05-ago-23	CONTENEDORES ESPECIALIZADA	23,555	0	3,164	24,73	MERITUS HOLDINGS, S.A. DE C.V.	2
146	2023/499	ONEGO OTRA	ANTIGUA Y BARBUDA	146	8,059	2 N	29-jul-23	03-ago-23	CARGA GENERAL	3,795	0	0	50,20	ULUA SHIPPING S.A. DE C.V.	1
147	2023/594	OPAL LEADER	BAHAMAS	176	40,986	7 E	12-ago-23	01-sep-23	AUTOMOVILES	6,396	4,092	0	63,48	MERITUS DE MEXICO, S.A. DE C.V.	6
148	2023/547	ORIENTAL MARGUERITE	PANAMA	134,16	8,260	CEM	05-ago-23	06-ago-23	LIQUIDOS	1,255	0	0	14,77	ADMINISTRADORA MARITIMA TMM SA PI DE C	5
149	2023/696	ORIENTAL MARGUERITE	PANAMA	134,16	8,260	CEM	28-ago-23	29-ago-23	LIQUIDOS	2,162	0	0	21,47	ADMINISTRADORA MARITIMA TMM SA PI DE C	6
150	2023/531	PERISTIL	MALTA	189,9	30,092	2 S	03-ago-23	11-ago-23	CARGA GENERAL	6,267	0	0	32,77	TRANSMARINE NAVIGATION DE MEXICO SA D	1
151	2023/684	PL GERMANY	SINGAPUR	280,54	66,462	13 BAHIA NORTE	27-ago-23	28-ago-23	CONTENEDORES ESPECIALIZADA	20,457	0	2,172	25,55	JESUS CARRILLO RAMOS	1
152	2023/533	PORTO CHELI	LIBERIA	300	73,059	13 BAHIA NORTE	03-ago-23	03-ago-23	CONTENEDORES ESPECIALIZADA	5,931	0	1,087	11,45	JESUS CARRILLO RAMOS	4
153	2023/585	PESIDIO	LIBERIA	154,49	14,308	7 S	11-ago-23	13-ago-23	CONTENEDORES CONVENCIONAL	8,838	0	645	17,57	REPRESENTACIONES TRANSPACIFICAS TRANS	10
154	2023/424	PROMETHEUS LEADER	SINGAPUR	190,03	41,886	1 N	20-jul-23	11-ago-23	AUTOMOVILES	4,076	2,029	0	53,67	MERITUS DE MEXICO, S.A. DE C.V.	2
155	2023/543	PROTOSTAR N	CYPRUS	221,62	28,007	14 BAHIA NORTE	04-ago-23	06-ago-23	CONTENEDORES ESPECIALIZADA	10,776	0	878	10,57	HAPAG-LLOYD MEXICO S.A. DE C.V.	6
156	2023/670	PROTOSTAR N	CYPRUS	221,62	28,007	13 BAHIA NORTE	25-ago-23	27-ago-23	CONTENEDORES ESPECIALIZADA	4,771	0	542			

**RELACION DE BUQUES OPERADOS**
**Durante el mes de agosto-2023**

No.	REG	BUQUE	PAIS BANDERA	ESLORA (M)	TRB	MUELLE	FECHA ARRIBO	FECHA ZARPE	TIPO DE CARGA	CARGA (Tons)	Vehiculos (Unid)	Contenedores (TEUS)	ESTADIA EN MUELLE (HR)	AG. CONSIG.	No. de viaje en el año
168	2023/674	SC MARIOT	LIBERIA	154.5	14,308	7 S	25-ago-23	27-ago-23	CONTENEDORES CONVENCIONAL	6,025	0	543	19.42	REPRESENTACIONES TRANSPACIFICAS TRANS	11
169	2023/624	SCOT HAMBURG	MALTA	116.9	5,145	6 S	17-ago-23	19-ago-23	LIQUIDOS	7,525	0	0	41.48	ALTAMARITIMA, S.A DE CV.	1
170	2023/673	SEA FALCON II	PANAMA	186.4	22,662	CEM	25-ago-23	30-ago-23	GRANEL MINERAL	11,200	0	0	102.80	TWIN MARINE DE MEXICO, S.A DE CV.	1
171	2023/653	SEASPAN EMISSARY	HONG KONG	294.13	54,940	14 BAHIA NORTE	22-ago-23	23-ago-23	CONTENEDORES ESPECIALIZADA	18,910	0	2,494	21.47	HAPAG-LLOYD MEXICO S.A. DE CV.	2
172	2023/522	SEASPAN EMPIRE	HONG KONG	294.13	54,940	13 BAHIA NORTE	02-ago-23	03-ago-23	CONTENEDORES ESPECIALIZADA	23,497	0	2,016	19.42	HAPAG-LLOYD MEXICO S.A. DE CV.	1
173	2023/517	SEAWAYS GATUN	LIBERIA	183.88	27,916	PEMEX PTE	01-ago-23	02-ago-23	COMBUSTIBLE (FLUIDO)	3,480	0	0	17.17	ERNESTO VARGAS ORZCO, S.A DE CV.	1
174	2023/638	SFL COMPOSER	LIBERIA	199.95	58,631	6 N	19-ago-23	27-ago-23	AUTOMOVILES	7,858	4,622	0	61.22	MERITUS DE MEXICO, S.A. DE CV.	5
175	2023/565	SIDER BILBAO	PORTUGAL	136.43	9,177	9 CENTRO	09-ago-23	10-ago-23	GRANEL MINERAL	13,248	0	0	32.02	NAVECOPA S. DE RL DE CV.	6
176	2023/652	SIDER BILBAO	PORTUGAL	136.43	9,177	9 CENTRO	22-ago-23	23-ago-23	GRANEL MINERAL	6,130	0	0	21.90	NAVECOPA S. DE RL DE CV.	7
177	2023/706	SIDER BILBAO	PORTUGAL	136.43	9,177	9 CENTRO	30-ago-23	31-ago-23	GRANEL MINERAL	6,184	0	0	24.12	NAVECOPA S. DE RL DE CV.	8
178	2023/511	SIEM ARISTOTLE	LIBERIA	199.9	72,900	7 E	31-jul-23	13-ago-23	AUTOMOVILES	7,973	4,674	0	72.87	MERITUS DE MEXICO, S.A. DE CV.	4
179	2023/643	SIEM CICERO	LIBERIA	199.9	56,677	6 N	20-ago-23	31-ago-23	AUTOMOVILES	7,497	4,418	0	59.52	MERITUS DE MEXICO, S.A. DE CV.	5
180	2023/548	SONGA PUMA	LIBERIA	224.5	32,984	13 BAHIA NORTE	05-ago-23	06-ago-23	CONTENEDORES ESPECIALIZADA	10,378	0	1,426	14.65	JESUS CARRILLO RAMOS	5
181	2023/587	ST. PAUL	BAHAMAS	177.85	22,856	8 OESTE	11-ago-23	27-ago-23	GRANEL AGRICOLA ESPECIALIZADO	32,507	0	0	167.08	PACVER, S.A DE CV.	1
182	2023/5478	STI ESLES II	ISLAS MARSHALL	183.34	29,804	PEMEX OTE	27-jul-23	07-ago-23	COMBUSTIBLE (FLUIDO)	14,425	0	0	253.30	MERITUS HOLDINGS, S.A. DE CV.	2
183	2023/557	STINNES MISTRAL	ANTIGUA Y BARBUDA	138.07	9,530	7 S	07-ago-23	09-ago-23	CARGA GENERAL	5,582	0	0	63.35	MEXMARINE AGENCIA, S.A. DE CV.	4
184	2023/668	STINNES ZEPHIR	ANTIGUA Y BARBUDA	144	12,795	2 S	25-ago-23	28-ago-23	CARGA GENERAL	2,995	0	176	61.10	MEXMARINE AGENCIA, S.A. DE CV.	3
185	2023/634	STOLT FLAMENCO	ISLAS CAIMAN	123.85	7,603	CEM	19-ago-23	21-ago-23	LIQUIDOS	9,520	0	0	36.98	AGENCIA CONSIGNATARIA DEL GOLFO, S.A. D	3
186	2023/645	STOLT QUETZAL	ISLAS CAIMAN	123.85	7,603	CEM	20-ago-23	22-ago-23	LIQUIDOS	2,058	0	0	14.78	AGENCIA CONSIGNATARIA DEL GOLFO, S.A. D	6
187	2023/604	SUNSHINE ACE	BAHAMAS	199.95	58,917	6 N	14-ago-23	24-ago-23	AUTOMOVILES	7,635	4,689	0	54.80	MERITUS DE MEXICO, S.A. DE CV.	5
188	2023/5470	SUPREME ACE	PANAMA	199.95	59,022	6 N	25-jul-23	02-ago-23	AUTOMOVILES	514	301	0	37.32	MERITUS DE MEXICO, S.A. DE CV.	4
189	2023/564	T MATTERHORN	PANAMA	179.99	28,777	PEMEX PTE	08-ago-23	14-ago-23	COMBUSTIBLE (FLUIDO)	20,958	0	0	141.45	NAVECOPA S. DE RL DE CV.	1
190	2023/521	TEMA	ANTIGUA Y BARBUDA	116.23	6,569	9 CENTRO	02-ago-23	03-ago-23	GRANEL MINERAL	5,017	0	0	23.40	REPRESENTACIONES MARITIMAS, SA DE CV.	9
191	2023/580	TEMA	ANTIGUA Y BARBUDA	116.23	6,569	9 NORTE	10-ago-23	12-ago-23	GRANEL MINERAL	5,010	0	0	21.90	REPRESENTACIONES MARITIMAS, SA DE CV.	10
192	2023/647	TEMA	ANTIGUA Y BARBUDA	116.23	6,569	9 CENTRO	21-ago-23	22-ago-23	GRANEL MINERAL	5,032	0	0	21.82	REPRESENTACIONES MARITIMAS, SA DE CV.	11
193	2023/603	TEMA	ANTIGUA Y BARBUDA	116.23	6,569	9 CENTRO	28-ago-23	29-ago-23	GRANEL MINERAL	5,014	0	0	21.63	REPRESENTACIONES MARITIMAS, SA DE CV.	12
194	2023/546	TOMINI ALIZE	ISLAS MARSHALL	179.9	24,940	4 SP	08-jul-23	02-ago-23	GRANEL MINERAL	6,257	0	0	118.25	TWIN MARINE DEL PACIFICO, S.A. DE CV.	1
195	2023/545	TOMINI LIBERTY	ISLAS MARSHALL	199.9	36,415	7 S	24-jul-23	04-ago-23	CARGA GENERAL	12,700	0	0	54.80	TRANSMARINE NAVIGATION DE MEXICO SA D	1
196	2023/618	TURQUOISE	ISLAS MARSHALL	183	29,767	10 BAHIA NORTE	16-ago-23	19-ago-23	COMBUSTIBLE (FLUIDO)	37,222	0	0	40.32	ERNESTO VARGAS ORZCO, S.A DE CV.	5
197	2023/598	UBC HALIFAX	CHIPRE	179.97	23,273	4 NP	17-jul-23	01-ago-23	GRANEL MINERAL	17,884	0	0	87.30	GLOBAL SHIPPING SERVICES, S.A DE CV.	1
198	2023/629	UBC SAGUNTO	CYPRUS	171.93	21,018	9 SUR	18-ago-23	20-ago-23	GRANEL MINERAL	16,548	0	0	34.52	ULUA SHIPPING S.A. DE CV.	19
199	2023/695	UBC SAGUNTO	CYPRUS	171.93	21,018	9 NORTE	28-ago-23	30-ago-23	GRANEL MINERAL	16,809	0	0	29.93	ULUA SHIPPING S.A. DE CV.	20
200	2023/528	UBC TOKYO	CYPRUS	182.59	24,140	9 NORTE	03-ago-23	05-ago-23	GRANEL MINERAL	19,168	0	0	39.52	ULUA SHIPPING S.A. DE CV.	10
201	2023/570	UBC TOKYO	CYPRUS	182.59	24,140	9 NORTE	09-ago-23	11-ago-23	GRANEL MINERAL	19,259	0	0	42.30	ULUA SHIPPING S.A. DE CV.	11
202	2023/614	UBC TOKYO	CYPRUS	182.59	24,140	9 NORTE	16-ago-23	18-ago-23	GRANEL MINERAL	19,359	0	0	40.73	ULUA SHIPPING S.A. DE CV.	12
203	2023/554	VALTURCHESI	MALTA	183	29,814	PEMEX OTE	07-ago-23	10-ago-23	COMBUSTIBLE (FLUIDO)	5,689	0	0	29.40	REPRESENTACIONES MARITIMAS, SA DE CV.	1
204	2023/610	VAN JACUAR	LIBERIA	198	34,311	2 N	16-ago-23	22-ago-23	CARGA GENERAL	14,687	0	0	96.03	TRANSMARINE NAVIGATION DE MEXICO SA D	1
205	2023/622	VAN LEOPARD	LIBERIA	198	34,311	16 BAHIA NORTE	17-ago-23	25-ago-23	GRANEL AGRICOLA ESPECIALIZADO	31,500	0	0	182.63	NAVECOPA S. DE RL DE CV.	1
206	2023/613	VICTORIA HIGHWAY	PANAMA	199.98	75,528	1 N	19-jul-23	02-ago-23	AUTOMOVILES	4,992	2,454	0	36.17	ROJAS, VELA Y ASOCIADOS, S.A. DE CV.	4
207	2023/538	WARNOW MASTER	LIBERIA	180.37	17,068	7 S	04-ago-23	05-ago-23	CONTENEDORES CONVENCIONAL	9,828	0	1,206	28.97	ALTAMARITIMA, S.A DE CV.	1
208	2023/666	WARNOW MASTER	LIBERIA	180.37	17,068	7 S	25-ago-23	26-ago-23	CONTENEDORES CONVENCIONAL	7,318	0	1,149	24.67	ALTAMARITIMA, S.A DE CV.	2
209	2023/501	XENA	PANAMA	144.09	11,753	CEM	30-jul-23	02-ago-23	LIQUIDOS	6,495	0	0	33.93	NAOS MARITIMA, S.A. DE CV.	1
210	2023/607	X-PRESS NETRAVATI	SINGAPUR	182.5	18,077	7 S	15-ago-23	16-ago-23	CONTENEDORES CONVENCIONAL	4,409	0	620	19.08	REPRESENTACIONES MARITIMAS, SA DE CV.	4
211	2023/578	YASA HAWK	ISLAS MARSHALL	183	29,593	10 BAHIA NORTE	10-ago-23	13-ago-23	COMBUSTIBLE (FLUIDO)	35,186	0	0	55.87	ERNESTO VARGAS ORZCO, S.A DE CV.	2
<b>211</b>	<b>agosto-2023</b>		<b>Totales</b>	<b>41,625</b>	<b>7,371,124</b>					<b>3,058,139</b>	<b>81,395</b>	<b>101,277</b>	<b>14,014</b>		
			<b>Promedio por buque</b>	<b>197.3</b>	<b>34,934.2</b>					<b>14,494</b>			<b>66.4</b>		
<b>1,616</b>	<b>Enero-agosto-2023</b>		<b>Totales</b>	<b>207,008</b>	<b>36,307,695</b>					<b>23,236,998</b>	<b>614,026</b>	<b>770,194</b>	<b>75,264</b>		
			<b>Promedio por buque</b>	<b>128.1</b>	<b>22,467.6</b>					<b>14,379</b>			<b>66.4</b>		



DIRECTORIO  
**ING. ROMEL EDUARDO LEDEZMA ABAROA**  
DIRECTOR GENERAL

Ing. Alberto Peyrot Amaya  
Gerente de Operaciones.

Ing. Roberto Salazar Loredó  
Subgerente de Operaciones y Almacenes

Mtra. Sol de Los Angeles Rodríguez Díaz  
Jefa del Departamento de Estadística

Este documento se elaboró en la Gerencia de Operaciones de la Administración del Sistema Portuario Nacional Veracruz, S.A. de C.V.  
Con la información proporcionada por las empresas: terminales, cesionarios, maniobristas y prestadores de servicios del puerto:

CARGILL Terminal Veracruz.  
Corporación Integral de Comercio Exterior, S. A. de C. V. (CICE)  
Corporación Portuaria de Veracruz, S. A. de C. V. (CPV)  
Excellence Sea & Land Logistics, S.A. DE C.V.  
Internacional de Contenedores Asociados de Veracruz, S. A. de C. V. (ICAVE)  
PPetróleos Mexicanos Refinación (Residencia de Op. Marítimo Portuarias en Veracruz)  
Remolque y Lanchaje del Puerto.  
Saam Towage México, S.A. de C.V.  
Servicios de Integración para Productos Básicos, S.A. DE C.V. (SIPPB)  
Servicios Especiales Portuarios, S. A. de C.V. (SEPSA)  
SSA México, S.A. De C.V.  
Terminal de Cargas Especializadas, S. A. de C.V. (TCE)  
Terminal de Marítima de Veracruz, S. A. de C.V. (TMV)  
Vopak Terminals México, S.A. de C.V.  
Puertos Especializados Transnacionales Petra, S.A. de C.V. (GRAMOSA)  
Opever, S.A. de C.V. (LOGRA)  
ESJ Renovable III, S.A. de C.V. (SEMPRA)  
Tramitadora del Pacífico, S.A. De C.V.

Para cualquier duda, observación o aclaración de datos favor de dirigirse a los tels.

923-21-70 ext. 72955 (Depto de estadística)

923-21-70 ext. 72926 (Subgerencia de Operaciones)

923-2170 ext.72914 (Gerencia de Operaciones)

[Visite nuestro sitio en Internet en www.puertodeveracruz.com.mx](http://www.puertodeveracruz.com.mx)

correos electrónico: [rsalazar@puertodeveracruz.com.mx](mailto:rsalazar@puertodeveracruz.com.mx)

Veracruz, Ver. a 29 de septiembre de 2023