



MARINA
SECRETARÍA DE MARINA



ADMINISTRACIÓN DEL SISTEMA
PORTUARIO NACIONAL

MARINA

Puerto de Veracruz

**DATOS ESTADÍSTICOS DEL MOVIMIENTO DE CARGA
ENERO-MAYO 2023**



INDICE

SECCIONES.....	Página(s)
I. Resumen y comentarios	
Resumen de buques, carga y productividad, comparativos 2022-2023.....	5
Resumen mensual de buques y carga, comparativos 2022-2023	5.1
Comentarios.....	6-8
II. Movimiento acumulado de carga	
Tipo de carga por muelle.....	11
Tipo de carga por cesionaria	12
Tipo de carga por cesionaria (comparativo 2022-2023).....	12.1
Trafico por tipo de carga	13
Contenedores por empresa cesionaria y/o terminal.....	14
III. Comparativos 2022-2023	
Del movimiento mensual de carga y buques.....	16
Del movimiento mensual de contenedores	17
Del rendimiento (ton/hb y t/hg) por tipo de carga.....	18
De las principales características de los buques atendidos por tipo de carga (TRB, eslora, estadía, etc.)	19
De los productos significantes de importación	20.1-20.2
De los productos significantes de exportación y cabotaje	21

INDICE

SECCIONES.....	Página(s)
IV. Gráficas	
Movimiento por tipo de carga, comparativo 2022-2023	23
Comparativos de buques y tonelajes por empresas cesionarias y/o terminales	24
Ocupación de muelles 2022-2023.....	25
Tiempos y causas de espera de buques en zona de fondeo.....	26
Estadía total de buques en puerto.....	27
V. Servicios de remolque, fondeo y relación de buques atendidos en el mes.	
Servicios de remolque	28
Tiempos de fondeo de buques por tipo de carga	29
Relación de buques operados en el mes.....	30.1-30.3
Directorio.....	31



I. RESUMEN.

DATOS ESTADÍSTICOS DEL MOVIMIENTO DE CARGA, ENERO-MAYO 2023



Correspondiente al mes de mayo-2023

CONCEPTO	MES DEL REPORTE	MISMO MES DEL AÑO ANTERIOR	%	MES INMEDIATO ANTERIOR	%	ACUMULADOS MAYO - mayo		%
	mayo - 2023	mayo - 2022		abril - 2023		2023	2022	
Por tipo de tráfico (Ton)	2,910,499	3,070,278	-5.2	3,087,232	-5.7	14,029,244	14,142,638	-0.8
Importación	2,182,410	2,274,892	-4.1	2,474,384	-11.8	10,796,084	10,328,032	4.5
Exportación	441,760	607,823	-27.3	401,009	10.2	2,290,965	2,765,037	-17.1
Transbordo	34,000	80,708	-57.9	32,289	5.3	127,329	458,233	-72.2
Cabotaje	252,328	106,855	136.1	179,551	40.5	814,866	591,336	37.8
Por tipo de carga (ton)	2,910,499	3,070,278	-5.2	3,087,232	-5.7	14,029,244	14,142,638	-0.8
Carga general suelta	169,479	190,549	-11.1	205,194	-17.4	907,641	896,368	1.3
Contenerizada	826,256	989,880	-16.5	827,846	-0.2	4,029,015	4,521,993	-10.9
Granel Mineral	575,021	561,801	2.4	562,557	2.2	2,116,720	2,301,966	-8.0
Granel Agrícola	614,415	623,761	-1.5	808,839	-24.0	3,473,194	3,078,653	12.8
Fluidos no petroleros	125,499	93,475	34.3	94,097	33.4	438,303	408,368	7.3
Hidrocarburos	455,637	469,914	-3.0	501,253	-9.1	2,458,714	2,341,519	5.0
Vehículos (toneladas)	144,191	140,898	2.3	87,446	64.9	605,658	593,770	2.0
ARRIBOS	207	192	7.8	198	4.5	974	880	10.7
Movimiento comercial	194	172	12.8	186	4.3	909	774	17.4
Petroleros	13	20	-35.0	12	8.3	65	106	-38.7
CONTENEDORES (TEUS) Por tráfico	98,336	109,557	-10.2	94,140	4.5	460,168	470,998	-2.3
Importación	48,689	55,773	-12.7	50,009	-2.6	230,684	238,906	-3.4
Exportación	49,647	53,784	-7.7	44,131	12.5	229,484	232,092	-1.1
(TEUS) Por terminal								
Especializada ICAVE	90,395	104,218	-13.3	87,454	3.4	421,358	437,279	-3.6
Convencional CICE	7,941	5,339	48.7	6,686	18.8	38,810	33,719	15.1
Vehículos (unidades)	87,000	87,582	-0.7	59,238	46.9	374,321	358,518	4.4
Importación	38,120	32,466	17.4	22,036	73.0	140,705	120,709	16.6
Exportación	48,880	55,116	-11.3	37,202	31.4	233,616	237,809	-1.8
Productividad (Ton/hbo)								
Carga general suelta	192	200	-4.0	335	-42.8	215	177	22.0
Granel agrícola (Especializado)	360	495	-27.3	349	3.1	397	535	-25.8
Granel agrícola (Convencional)	140	159	-12.3	175	-20.4	149	160	-6.8
Granel mineral	381	296	28.7	339	12.4	354	349	1.3
Otros fluidos	399	247	61.7	253	58.0	267	261	2.3
Hidrocarburos	310	414	-25.1	752	-58.7	619	473	30.7
Contenedores (Especializado)*	87	99	-12.4	89	-2.3	82	92	-10.1
Contenedores (Convencional)*	24	30	-19.4	27	-12.6	26	30	-13.4
Automóviles**	80	106	-24.0	73	10.2	86	95	-9.9

* Contenedores en Cajas/hora-buque en operación

** Automóviles en unidades/hora-buque en operación

ADMINISTRACIÓN DEL SISTEMA PORTUARIO NACIONAL VERACRUZ, S.A. DE C.V.

 GERENCIA DE OPERACIONES
 SUBGERENCIA DE OPERACIONES Y ALMACENES
 DEPARTAMENTO DE ESTADÍSTICA
 MOVIMIENTO PORTUARIO MENSUAL

CONCEPTO	ENE	FEB	MAR	ABR	MAY	JUN	JUL	AGO	SEP	OCT	NOV	DIC	ACUM 2023	ACUM 2022	% 2023/2022
MOVIMIENTO DE CARGA POR TIPO DE TRÁFICO (TONELADAS)															
Importación	2,027,306	1,924,748	2,187,237	2,474,384	2,182,410	2,193,359	0	0	0	0	0	0	12,989,444	12,661,593	2.6%
Exportación	478,009	465,564	504,623	401,009	441,760	439,647	0	0	0	0	0	0	2,730,612	3,322,315	-17.8%
Transbordo	31,724	14,558	14,757	32,289	34,000	63,554	0	0	0	0	0	0	190,882	531,108	-64.1%
Cabotaje	98,023	103,215	181,749	179,551	252,328	302,483	0	0	0	0	0	0	1,117,349	690,121	61.9%
TOTAL	2,635,063	2,508,085	2,888,366	3,087,232	2,910,499	2,999,043	0	0	0	0	0	0	17,028,287	17,205,138	-1.0%

MOVIMIENTO POR TIPO DE CARGA (TONELADAS)															
Carga general suelta	163,203	226,775	142,991	205,194	169,479	99,022	0	0	0	0	0	0	1,006,663	1,101,161	-8.6%
Contenerizada	780,356	749,440	845,116	827,846	826,256	929,408	0	0	0	0	0	0	4,958,423	5,563,890	-10.9%
Granel Mineral	253,944	324,120	401,078	562,557	575,021	632,311	0	0	0	0	0	0	2,749,031	2,821,111	-2.6%
Granel Agrícola	766,164	579,571	704,204	808,839	614,415	616,818	0	0	0	0	0	0	4,090,012	3,646,590	12.2%
Fluidos no petroleros	78,749	57,065	82,893	94,097	125,499	79,188	0	0	0	0	0	0	517,491	491,222	5.3%
Hidrocarburos	454,847	476,495	570,481	501,253	455,637	507,603	0	0	0	0	0	0	2,966,317	2,873,899	3.2%
Vehículos	137,799	94,619	141,603	87,446	144,191	134,692	0	0	0	0	0	0	740,350	707,265	4.7%
TOTAL	2,635,063	2,508,085	2,888,366	3,087,232	2,910,499	2,999,043	0	0	0	0	0	0	17,028,287	17,205,138	-1.0%

EMBARCACIONES ATENDIDAS POR TIPO DE CARGA															
Carga general suelta	20	28	21	19	21	17	0	0	0	0	0	0	126	50	152.0%
Contenerizada	58	57	66	69	73	70	0	0	0	0	0	0	393	149	163.8%
Granel Mineral	18	22	27	33	32	43	0	0	0	0	0	0	175	68	157.4%
Granel Agrícola	24	17	22	21	18	17	0	0	0	0	0	0	119	55	116.4%
Fluidos no petroleros	14	11	12	16	14	11	0	0	0	0	0	0	78	52	50.0%
Hidrocarburos	20	18	26	20	21	22	0	0	0	0	0	0	127	63	101.6%
Vehículos	32	24	32	20	28	29	0	0	0	0	0	0	165	69	139.1%
TOTAL	186	177	206	198	207	209	0	0	0	0	0	0	1,183	506	133.8%

CONTENEDORES (TEUS)															
ICAVE	82,119	74,240	87,150	87,454	90,395	99,442	0	0	0	0	0	0	520,800	538,059	-3.2%
CICE	8,935	7,404	7,844	6,686	7,941	6,164	0	0	0	0	0	0	44,974	42,461	5.9%
TOTAL	91,054	81,644	94,994	94,140	98,336	105,606	0	0	0	0	0	0	565,774	580,520	-2.5%

VEHÍCULOS															
Importación	30,686	17,835	32,028	22,036	38,120	33,896	0	0	0	0	0	0	174,601	144,013	21.2%
Exportación	52,500	39,379	55,655	37,202	48,880	52,031	0	0	0	0	0	0	285,647	283,567	0.7%
TOTAL	83,186	57,214	87,683	59,238	87,000	85,927	0	0	0	0	0	0	460,248	427,580	7.6%



II. MOVIMIENTO DE CARGA.

DATOS ESTADÍSTICOS DEL MOVIMIENTO DE CARGA, ENERO-MAYO 2023



TIPO DE CARGA POR MUELLE

PERIODO: Enero-mayo de 2023

MUELLE-BANDA	CARGA SUELTA		AUTOMOVILES		C. CONTENERIZADA		GRANEL AGRÍCOLA		GRANEL MINERAL		FLUIDOS NO PETROLEROS		COMBUSTIBLES		TOTAL	
	BUQUES	TON	BUQUES	TON	BUQUES	TON	BUQUES	TON	BUQUES	TON	BUQUES	TON	BUQUES	TON	BUQUES	TON
1-S	18	132,012	-	-	-	70	3	71,722	-	-	-	-	-	-	21	203,804
1-N	1	29,887	44	191,062	-	-	-	-	-	-	-	-	-	-	45	220,949
2-S	16	176,464	-	-	2	6,351	2	34,725	6	108,711	-	-	-	-	26	326,251
2-E	-	-	-	-	-	-	-	-	-	-	-	-	-	-	-	-
2-N	13	92,003	-	-	3	9,798	3	60,100	6	150,483	-	-	-	-	25	312,383
4-S	14	58,113	-	-	-	19	1	35,923	30	515,122	-	-	-	-	45	609,177
4-E	2	762	-	-	-	25	-	-	-	-	-	-	-	-	2	787
4-N	2	6,705	-	-	-	-	10	298,343	7	107,491	-	-	-	-	19	412,539
5-S	-	-	-	-	-	-	8	281,734	-	-	-	-	-	-	8	281,734
5-N	-	-	-	-	-	-	15	555,192	-	-	-	-	-	-	15	555,192
6-S	22	239,455	4	14,092	1	2,535	-	-	3	59,547	-	-	-	-	30	315,629
6-N	2	48,865	53	244,097	1	50	-	-	-	-	-	-	-	-	56	293,012
7-S	14	66,444	-	-	70	349,568	-	-	-	-	-	-	-	-	84	416,012
7-E	-	21,457	35	156,315	-	-	-	-	-	-	17	100,215	12	259,707	64	537,694
CEMENTOS	-	-	-	-	-	-	-	-	-	-	41	253,740	-	-	41	253,740
8-O	-	-	-	-	-	-	23	808,923	-	-	-	-	-	-	23	808,923
8-E	-	-	-	-	-	-	16	640,726	-	-	-	-	-	-	16	640,726
Muelle 9	5	35,565	-	-	-	-	1	32,893	65	841,592	1	3,500	-	-	72	913,550
P E M E X	-	-	-	-	-	-	-	-	-	-	-	-	65	1,122,316	65	1,122,316
Subtotal Bahía sur	109	907,733	136	605,566	77	368,415	82	2,820,280	117	1,782,946	59	357,455	77	1,382,024	657	8,224,419
13 y 14 (ICAVE)	-	-	-	-	246	3,660,600	-	-	-	-	-	-	-	-	246	3,660,600
16 (PETRA)	-	-	-	-	-	-	20	652,913	-	-	8	70,990	-	-	28	723,903
17 (OPEVER)	-	-	-	-	-	-	-	-	15	333,774	-	-	-	-	15	333,774
10 (ESJ RENOVABLE III)	-	-	-	-	-	-	-	-	-	-	-	-	28	1,086,549	28	1,086,549
Subtotal Bahía Norte	-	-	-	-	246	3,660,600	20	652,913	15	333,774	8	70,990	28	1,086,549	317	5,804,825
T O T A L	109	907,733	136	605,566	323	4,029,015	102	3,473,194	132	2,116,720	67	428,444	105	2,468,573	974	14,029,244

TIPO DE CARGA POR CESIONARIA

PERIODO: Enero-mayo de 2023

Empresa cesionaria, maniobrista o terminal	CARGA GENERAL		CARGA CONTENERIZADA		GRANEL MINERAL		GRANEL AGRÍCOLA		FLUIDOS NO PETROLEROS		COMBUSTIBLES		AUTOMOVILES (TON)		TOTAL	
	BUQUES	TONS	BUQUES	TONS	BUQUES	TONS	BUQUES	TONS	BUQUES	TONS	BUQUES	TONS	BUQUES	TONS	BUQUES	TONS
CICE	164	800,632	77	368,415	45	453,434	13	315,724	-	-	-	-	-	-	299	1,938,204
CPV	-	-	-	-	-	-	1	30,028	-	-	-	-	91	260,377	92	290,406
SSA	17	107,009	-	-	-	-	-	-	-	-	-	-	85	303,776	102	410,785
ICA VE	-	-	246	3,660,600	-	-	-	-	-	-	-	-	-	-	246	3,660,600
SEPSA	-	-	-	-	20	496,175	-	-	-	-	-	-	-	-	20	496,175
VOPAK	-	-	-	-	-	-	-	-	48	221,706	12	259,707	-	-	60	481,414
CARGILL	-	-	-	-	-	-	18	640,726	-	-	-	-	-	-	18	640,726
EXCELLENCE	-	-	-	-	-	-	-	-	41	132,248	-	-	-	-	41	132,248
TMV	-	-	-	-	-	-	23	808,923	-	-	-	-	-	-	23	808,923
T. C. E.	-	-	-	-	1	1,430	28	836,926	1	3,500	-	-	-	-	30	841,856
SIPPB	-	92	-	-	45	692,021	8	187,954	-	-	-	-	47	41,412	100	921,478
PEMEX	-	-	-	-	-	-	-	-	-	-	65	1,122,316	-	-	65	1,122,316
PETRA	-	-	-	-	-	-	22	652,913	22	70,990	-	-	-	-	44	723,903
OPEVER	-	-	-	-	16	333,774	-	-	-	-	-	-	-	-	16	333,774
ESJ RENOVABLE III	-	-	-	-	-	-	-	-	-	-	28	1,086,549	-	-	28	1,086,549
TRAMITADORA DEL PACÍFICO	-	-	-	-	18	139,887	-	-	-	-	-	-	-	-	18	139,887
T O T A L	181	907,733	323	4,029,015	145	2,116,720	113	3,473,194	112	428,444	105	2,468,573	223	605,566	1,202	14,029,244

NOTAS:

- La carga contenerizada incluye tara de llenos y peso de vacíos.

* Deducir buques operados por dos días (duplicados en esta tabla). = 227

No. REAL DE BUQUES OPERADOS = 975

**TIPO DE CARGA POR CESIONARIA
COMPARATIVO 2022-2023
PERIODO: Enero-mayo de 2023**

Empresa cesionaria, maniobrista o terminal	AÑO	CARGA GENERAL		CARGA CONTENERIZADA		GRANEL MINERAL		GRANEL AGRÍCOLA		FLUIDOS NO PETR.		COMBUSTIBLES		AUTOMOVILES (TON)		TOTAL	
		BUQUES	TONS	BUQUES	TONS	BUQUES	TONS	BUQUES	TONS	BUQUES	TONS	BUQUES	TONS	BUQUES	TONS	BUQUES	TONS
CICE	2022	164	782,801	41	355,675	30	348,106	15	371,040	-	-	-	-	-	-	250	1,857,622
	2023	164	800,632	77	368,415	45	453,434	13	315,724	-	-	-	-	-	-	299	1,938,204
	%	0.0%	2.3%	87.8%	3.6%	50.0%	30.3%	-13.3%	-14.9%	**	**	**	**	**	**	19.6%	4.3%
CPV	2022	-	-	-	-	-	-	4	67,246	-	-	-	-	99	263,854	103	331,100
	2023	-	-	-	-	-	-	1	30,028	-	-	-	-	91	260,377	92	290,406
	%	**	**	**	**	**	**	-75.0%	-55.3%	**	**	**	**	-8.1%	-1.3%	-10.7%	-12.3%
SSA	2022	25	109,220	-	-	-	-	-	-	-	-	-	-	87	295,271	112	404,492
	2023	17	107,009	-	-	-	-	-	-	-	-	-	-	85	303,776	102	410,785
	%	-32.0%	-2.0%	**	**	**	**	**	**	**	**	**	**	-2.3%	2.9%	-8.9%	1.6%
ICAVE	2022	-	-	208	4,166,318	-	-	-	-	-	-	-	-	-	-	208	4,166,318
	2023	-	-	246	3,660,600	-	-	-	-	-	-	-	-	-	-	246	3,660,600
	%	**	**	18.3%	-12.1%	**	**	**	**	**	**	**	**	**	**	18.3%	-12.1%
SEPSA	2022	-	-	-	-	29	607,794	-	-	-	-	-	-	-	-	29	607,794
	2023	-	-	-	-	20	496,175	-	-	-	-	-	-	-	-	20	496,175
	%	**	**	**	**	-31.0%	-18.4%	**	**	**	**	**	**	**	**	-31.0%	-18.4%
VOPAK	2022	-	-	-	-	-	-	-	-	56	239,506	22	619,900	-	-	78	859,406
	2023	-	-	-	-	-	-	-	-	48	221,706	12	259,707	-	-	60	481,414
	%	**	**	**	**	**	**	**	**	-14.3%	-7.4%	-45.5%	-58.1%	**	**	-23.1%	-44.0%
CARGILL	2022	-	-	-	-	-	-	19	532,076	-	-	-	-	-	-	19	532,076
	2023	-	-	-	-	-	-	18	640,726	-	-	-	-	-	-	18	640,726
	%	**	**	**	**	**	**	-5.3%	20.4%	**	**	**	**	**	**	-5.3%	20.4%
EXCELLENCE	2022	-	-	-	-	-	-	-	-	37	93,574	-	-	-	-	37	93,574
	2023	-	-	-	-	-	-	-	-	41	132,248	-	-	-	-	41	132,248
	%	**	**	**	**	**	**	**	**	10.8%	41.3%	**	**	**	**	10.8%	41.3%
TMV	2022	-	-	-	-	-	-	21	851,790	-	-	-	-	-	-	21	851,790
	2023	-	-	-	-	-	-	23	808,923	-	-	-	-	-	-	23	808,923
	%	**	**	**	**	**	**	9.5%	-5.0%	**	**	**	**	**	**	9.5%	-5.0%
T. C. E.	2022	-	-	-	-	7	13,692	25	740,821	1	4,883	-	-	-	-	33	759,396
	2023	-	-	-	-	1	1,430	28	836,926	1	3,500	-	-	-	-	30	841,856
	%	**	**	**	**	-85.7%	-89.6%	12.0%	13.0%	0.0%	-28.3%	**	**	**	**	-9.1%	10.9%
SIPPB	2022	1	4,350	-	-	44	563,948	9	151,826	-	-	-	-	53	34,641	107	754,765
	2023	-	92	-	-	45	692,021	8	187,954	-	-	-	-	47	41,412	100	921,478
	%	-100.0%	-97.9%	**	**	2.3%	22.7%	-11.1%	23.8%	**	**	**	**	-11.3%	19.5%	-6.5%	22.1%
PEMEX	2022	-	-	-	-	-	-	-	-	-	-	93	1,066,302	-	-	93	1,066,302
	2023	-	-	-	-	-	-	-	-	-	-	65	1,122,316	-	-	65	1,122,316
	%	**	**	**	**	**	**	**	**	**	**	-30.1%	5.3%	**	**	-30.1%	5.3%
PETRA	2022	-	-	-	-	-	-	11	363,855	15	70,405	-	-	-	-	26	434,260
	2023	-	-	-	-	-	-	22	652,913	22	70,990	-	-	-	-	44	723,903
	%	**	**	**	**	**	**	100.0%	79.4%	46.7%	0.8%	**	**	**	**	69.2%	66.7%
OPEVER	2022	-	-	-	-	23	620,351	-	-	-	-	-	-	-	-	23	620,351
	2023	-	-	-	-	16	333,774	-	-	-	-	-	-	-	-	16	333,774
	%	**	**	**	**	-30.4%	-46.2%	**	**	**	**	**	**	**	**	-30.4%	-46.2%
ESJ RENOVABLE III	2022	-	-	-	-	-	-	-	-	-	-	19	655,317	-	-	19	655,317
	2023	-	-	-	-	-	-	-	-	-	-	28	1,086,549	-	-	28	1,086,549
	%	**	**	**	**	**	**	**	**	**	**	47.4%	65.8%	**	**	47.4%	65.8%
TRAMITADORA DEL PACÍFICO	2022	-	-	-	-	14	148,076	-	-	-	-	-	-	-	-	14	148,076
	2023	-	-	-	-	18	139,887	-	-	-	-	-	-	-	-	18	139,887
	%	**	**	**	**	28.6%	-5.5%	**	**	**	**	**	**	**	**	28.6%	-5.5%
TOTAL	2022	190	896,372	249	4,521,993	147	2,301,966	104	3,078,653	109	408,368	134	2,341,519	239	593,766	880	14,142,638
	2023	181	907,733	323	4,029,015	145	2,116,720	113	3,473,194	112	428,444	105	2,468,573	223	605,566	975	14,029,244
	%	-4.7%	1.3%	29.7%	-10.9%	-1.4%	-8.0%	8.7%	12.8%	2.8%	4.9%	-21.6%	5.4%	-6.7%	2.0%	10.8%	-0.8%

TRAFICO POR TIPO DE CARGA

PERIODO: Enero-mayo de 2023

TIPO DE CARGA	ALTURA			TRANSBORDO	CABOTAJE			TOTAL	
	BUQUES	IMPORTACION	EXPORTACION		BUQUES	ENTRADA	SALIDA	BUQUES	TONELAJE
VEHÍCULOS	136	203,916	401,742	-	-	-	-	136	605,658
CARGA GENERAL SUELTA	109	532,473	375,168	-	-	-	-	109	907,641
CARGA CONTENERIZADA	323	2,533,388	1,368,298	127,329	-	-	-	323	4,029,015
GRANEL MINERAL	69	1,306,854	-	-	63	-	809,866	132	2,116,720
GRANEL AGRICOLA	102	3,327,436	145,758	-	-	-	-	102	3,473,194
FLUIDOS NO PETROLEROS	67	428,444	-	-	-	-	-	67	428,444
HIDROCARBUROS	104	2,463,573	-	-	1	5,000	-	105	2,468,573
TOTAL	910	10,796,084	2,290,965	127,329	64	5,000	809,866	974	14,029,244

**MOVIMIENTO DE CONTENEDORES POR EMPRESA DE MANIOBRAS
Y POR TERMINAL**

PERIODO: Enero-mayo de 2023

TERMINAL /EMPRESA	P i e s	CONTENEDORES LENOS				VACIOS		TOTAL		
		DESCARGADOS		CARGADOS		DESCARGADOS	CARGADOS	CAJAS	TEU'S	TONS.
		CAJAS	PESO	CAJAS	PESO	CAJAS	CAJAS			
CICE	20'	3,356	68,927.3	2,275	49,155.9	767	1,567	7,965	7,965	118,083.2
	40'	5,370	115,073.2	5,972	135,258.6	1,967	2,116	15,425	30,850	250,331.8
	TOTAL	8,726	184,000.5	8,247	184,414.5	2,734	3,683	23,390	38,815	368,415.0
ICAVE	20'	29,636	586,931.2	11,084	256,687.1	76	19,392	60,188	60,188	843,618.3
	40'	87,652	1,822,037.7	38,818	994,943.9	3,438	50,677	180,585	361,170	2,816,981.5
	TOTAL	117,288	2,408,968.9	49,902	1,251,630.9	3,514	70,069	240,773	421,358	3,660,599.8
TOTAL	20'	32,992	655,858.5	13,359	305,843.0	843	20,959	68,153	68,153	961,701.5
	40'	93,022	1,937,110.9	44,790	1,130,202.4	5,405	52,793	196,010	392,020	3,067,313.3
	TOTAL	126,014	2,592,969.4	58,149	1,436,045.4	6,248	73,752	264,163	460,173	4,029,014.8



III. COMPARATIVOS.

DATOS ESTADÍSTICOS DEL MOVIMIENTO DE CARGA, ENERO-MAYO 2023



MOVIMIENTO MENSUAL DE CARGA

COMPARATIVO 2022-2023

PERIODO: Enero-mayo de 2023

mes	2022		2022		DIFERENCIA		COMPARATIVO 2022-2023	
	BUQUES	TONELAJE	BUQUES	TONELAJE	BUQUES	TONELAJE	BUQUES	TONELAJE
ENERO	163	2,593,207	186	2,635,063	23	41,856	+ 14.1%	+ 1.6%
FEBRERO	155	2,455,421	177	2,508,085	22	52,664	+ 14.2%	+ 2.1%
MARZO	188	3,146,903	206	2,888,366	18	-258,537	+ 9.6%	- 8.2%
ABRIL	182	2,876,830	198	3,087,232	16	210,402	+ 8.8%	+ 7.3%
MAYO	192	3,070,278	207	2,910,499	15	-159,779	+ 7.8%	- 5.2%
JUNIO	189	3,062,500	209	2,999,043	20	-63,458	+ 10.6%	- 2.1%
JULIO	185	2,765,170					**	**
AGOSTO	186	3,093,294					**	**
SEPTIEMBRE	160	2,596,309					**	**
OCTUBRE	192	2,947,117					**	**
NOVIEMBRE	181	2,809,819					**	**
DICIEMBRE	201	2,845,738					**	**
ACUM. ENE- JUNIO	1,069	17,205,138	1,183	17,028,287	114	-176,851	+ 10.7%	- 1.0%

MOVIMIENTO MENSUAL DE CONTENEDORES

COMPARATIVO 2022-2023

PERIODO: Enero-mayo de 2023

M E S	2022			2023			DIFERENCIA			COMPARATIVO 2022-2023		
	CONTS.	TEU'S	TONS.	CONTS.	TEU'S	TONS.	CONTS.	TEU'S	TONS.	CONTS.	TEU'S	TONS.
ENERO	53,204	91,886	891,249	52,314	91,054	780,356	-890	-832	-110,893	- 1.7 %	- 0.9 %	- 12.4 %
FEBRERO	48,314	82,757	811,077	47,289	81,644	749,440	-1,025	-1,113	-61,637	- 2.1 %	- 1.3 %	- 7.6 %
MARZO	60,275	104,066	1,027,460	54,497	94,994	845,116	-5,778	-9,072	-182,344	- 9.6 %	- 8.7 %	- 17.7 %
ABRIL	47,580	82,732	802,326	53,921	94,140	827,846	6,341	11,408	25,520	+ 13.3 %	+ 13.8 %	+ 3.2 %
MAYO	63,807	109,557	989,880	56,142	98,341	826,256	-7,665	-11,216	-163,624	- 12.0 %	- 10.2 %	- 16.5 %
JUNIO	62,955	109,522	1,041,897	60,133	105,606	929,408	-2,822	-3,916	-112,489	- 4.5 %	- 3.6 %	- 10.8 %
JULIO	58,818	101,917	892,884							**	**	**
AGOSTO	61,818	107,641	979,586							**	**	**
SEPTIEMBRE	54,180	93,696	837,309							**	**	**
OCTUBRE	64,484	112,925	998,009							**	**	**
NOVIEMBRE	51,838	89,788	803,802							**	**	**
DICIEMBRE	57,812	100,102	876,466							**	**	**
ACUMULADOS ENERO-JUNIO	336,135	580,520	5,563,890	324,296	565,779	4,958,423	-11,839	-14,741	-605,467	- 3.5 %	- 2.5 %	- 10.9 %

**RENDIMIENTOS POR TIPO DE CARGA
COMPARATIVOS 2022-2023
PERIODO: Enero-mayo de 2023**

TIPO DE CARGA	2022		2023		PMDP, POA		% 2022 vs 2023		VS POA	
	THBO	thg	THBO	thg	THBO	thg	THBO	thg	THBO	thg
Carga general suelta	177	128	215	102	275	n.d.	22.0%	-20.1%	-21.7%	**
Granel agrícola (Especializado)	535	230	397	250	400	n.d.	-25.8%	8.5%	-0.7%	**
Granel agrícola (Convencional)	160	65	149	71	n.d.	n.d.	-6.8%	9.2%	**	**
Granel mineral	349	131	354	124	400	n.d.	1.3%	-5.6%	-11.5%	**
Fluidos no petroleros	261	261	267	234	320	N.A	2.3%	-10.3%	-16.6%	**
Combustibles	473	--	619	--	n.d.	n.d.	30.7%	**	**	**
Contenedores (Especializado)	92	25	82	22	96	n.d.	-10.1%	-11.0%	-14.3%	**
Contenedores (Convencional)*	30	15	26	14	n.d.	n.d.	-13.4%	-5.9%	**	**
Automóviles**	95	103	86	87	100	n.d.	-9.9%	-15.5%	-14.2%	**

THBO= Tonelada /Hr-Buque en Operación, thg = Tonelada /hr-gancho

* Contenedores en Cajas/hora-buque en operación o Cajas/hora-buque en operación

** Automóviles en unidades/hora-buque en operación

n.d. = No disponible, no programado.

N.A. = No aplica

POA = PROGRAMA OPERATIVO ANUAL

Comparativos 2022-2023 de buques por tipo de carga

PERIODO: Enero-mayo de 2023

Tipo de carga	BUQUES			TRB (PROMEDIO)			TONELAJE PROMEDIO / BUQUE			ESTADÍA PROMEDIO /BUQUE (HRS)		
	2022	2023	%	2022	2023	%	2022	2023	%	2022	2023	%
CARGA GENERAL SUELTA	99	109	10.1%	33,057	17,348	-47.5%	5,975	7,571	26.7%	98.5	106.2	7.8%
AUTOMÓVILES	125	136	8.8%	54,421	52,600	-3.3%	8,189	5,110	-37.6%	47.4	43.6	-8.0%
GRANEL MINERAL	131	132	0.8%	16,338	17,701	8.3%	17,577	16,036	-8.8%	96.9	89.8	-7.3%
GRANEL AGRÍCOLA	95	102	7.4%	26,618	27,760	4.3%	33,174	34,051	2.6%	140.0	167.5	19.7%
FLUIDOS NO PETROLEROS	76	67	-11.8%	11,399	12,271	7.6%	5,248	6,352	21.0%	35.1	31.8	-9.3%
CONTENEDORES CICE	41	77	87.8%	18,712	16,322	-12.8%	9,061	4,757	-47.5%	25.9	18.8	-27.2%
CONTENEDORES ICAVE	208	246	18.3%	54,345	54,798	0.8%	19,818	14,880	-24.9%	21.9	20.6	-5.7%
COMBUSTIBLES	105	105	0.0%	29,363	29,505	0.5%	22,019	17,266	-21.6%	97.8	99.2	1.5%
TOTAL	880	974	10.7%	33,677	33,725	0.1%	16,094	14,404	-10.5%	71.4	66.1	-7.4%

* *No comparable

NOTA: Los tipos de carga señalados en la relación corresponden a los transportados como cargamentos homogéneos o al más significativo del cargamento del buque.

IMPORTACIÓN

TIPODE CARGA PRODUCTO	ENERO-MAYO			
	2022	2023	Incremento %	Diferencia
C.GRAL SUELTA (SIN AUTOS)	441,699	532,473	20.6 %	90,775
ACERO	204,755	315,219	53.9 %	110,463
ALUMINIO	81,066	67,876	-16.3 %	-13,190
MAQUINARIA	63,189	86,268	36.5 %	23,079
TUBO	32,930	20,342	-38.2 %	-12,588
PAPEL	22,108	0	-100.0 %	-22,108
MADERA	7,146	0	-100.0 %	-7,146
PULPA DE PAPEL/CELULOSA	7,000	8,000	14.3 %	1,000
FERTILIZANTES (SS)	6,009	23,335	288.3 %	17,326
CEMENTO BLANCO (SS)	8,000	0	-100.0 %	-8,000
BARITA (SACOS)	7,060	0	-100.0 %	-7,060
OTROS	2,435	8,331	242.1 %	5,896
CLORURO DE POTASIO (SS)	0	0		0
TRACTOCAMIONES	0	2,986	**	2,986
SILICATO DE HIERRO (SS)	0	0		0
CARROCEÍAS DE AUTOBUS	0	116	**	116
C.GRAL CONT.	2,714,134	2,592,969	-4.5 %	-121,164
VEHICULOS (UNIDADES)	120,709	140,705	16.6 %	19,996
VEHICULOS (TONELADAS)	173,006	203,916	17.9 %	30,910
GRANEL MINERAL	1,792,246	1,306,854	-27.1 %	-485,392
CHATARRA	570,381	488,450	-14.4 %	-81,931
PET COKE	494,451	242,283	-51.0 %	-252,168
FERTILIZANTES	572,238	476,905	-16.7 %	-95,333
BRIQUETA DE FIERRO	62,883	66,228	5.3 %	3,345
ARRABIO DE FIERRO	59,294	32,988	-44.4 %	-26,306
CARBON MINERAL	32,999	0	-100.0 %	-32,999
GRANEL AGRICOLA	2,783,344	3,327,436	19.5 %	544,093
MAIZ	1,292,871	1,423,662	10.1 %	130,791
SOYA	511,644	565,568	10.5 %	53,924
TRIGO	482,138	660,376	37.0 %	178,238
ARROZ	251,736	247,701	-1.6 %	-4,035
MALTA	135,214	128,570	-4.9 %	-6,644
SEM. DE CANOLA/NABO	65,197	196,328	201.1 %	131,131
GRANO SECO DESTILADO	35,222	25,111	-28.7 %	-10,110
CEBADA	0	64,585	**	64,585

IMPORTACIÓN

TIPODE CARGA PRODUCTO	ENERO-MAYO			
	2022	2023	Incremento %	Diferencia
FLUIDOS NO PETROLEROS	408,368	428,444	4.9 %	20,076
ACEITE VEGETAL	196,742	260,513	32.4 %	63,771
MONOMERO DE ESTIRENO	82,782	75,980	-8.2 %	-6,802
AKIL BENCENO (LAB)	32,618	26,619	-18.4 %	-5,999
ETHYLEN GLYCOL	23,765	21,486	-9.6 %	-2,279
ORTOXILENO	11,340	8,398	-25.9 %	-2,942
BUTIL ACRILATO	11,715	4,677	-60.1 %	-7,038
ESTEARINA DE PALMA	8,515	1,371	-83.9 %	-7,144
ACETONA	8,502	6,214	-26.9 %	-2,287
ISOPROPANOL, ALOCOHOL ISOPROPILICO (IPA)	4,255	4,900	15.1 %	645
XILENO	5,243	3,331	-36.5 %	-1,912
GLICERINA	2,393	3,391	41.7 %	997
ASFALTO	4,883	3,500	-28.3 %	-1,383
ALCOHOL LAURICO	3,450	1,484	-57.0 %	-1,967
VINIL ACETATO	2,508	2,367	-5.6 %	-141
TOLUENO	2,801	2,039	-27.2 %	-762
VAR SOL	2,402	561	-76.6 %	-1,841
EXXOL D-40	1,461	251	-82.9 %	-1,211
SEBO	2,992	0	-100.0 %	-2,992
ACETATO DE BUTILO	0	1,062	**	1,062
SOLVENT NAPHTHA M	0	301	**	301
COMBUSTIBLES (Terminales privadas)	1,275,217	1,346,257	5.6 %	71,039
DIESEL	470,770	616,436	30.9 %	145,667
GASOLINA REGULAR	575,487	435,251	-24.4 %	-140,236
GASOLINA PREMIUM	181,332	138,823	-23.4 %	-42,509
METIL TER-BUTIL ÉTER (MTBE)	47,629	74,618	56.7 %	26,989
TURBOSINA (IMP PRIVADA)	0	81,129	**	81,129
COMBUSTIBLES (Terminal de Pemex)	976,550	1,117,316	14.4 %	140,767
PREMIUM	141,749	154,711	9.1 %	12,963
DIESEL	365,443	513,378	40.5 %	147,934
REGULAR	469,358	449,227	-4.3 %	-20,130
TOTAL IMPORTACIÓN	10,564,563	10,855,666	2.8 %	291,102

EXPORTACIÓN

TIPODE CARGA PRODUCTO	ENERO-MAYO			
	2022	2023	Incremento %	Diferencia
C. GRAL. SUELTA (sin autos)	454,669	375,168	-17.5 %	-79,501
TUBO	261,837	203,547	-22.3 %	-58,290
ACERO (VARIOS)	167,608	136,565	-18.5 %	-31,044
MAQUINARIA	9,860	4,651	-52.8 %	-5,210
OXIDO DE CALCIO	5,660	14,809	161.7 %	9,149
OTROS	3,000	1,101	-63.3 %	-1,899
FERTILIZANTES	4,350	14,495	233.2 %	10,145
BARITA (SS)	2,354	0	-100.0 %	-2,354
VEHICULOS RoRo.(UNIDADES) *	237,809	233,616	-1.8 %	-4,193
VEHICULOS RoRo.(Tons) *	420,765	401,742	-4.5 %	-19,023
C.GRAL CONT.	1,807,859	1,436,045	-20.6 %	-371,814
GRANEL MINERAL	8,137	0	-100.0 %	-8,137
PET-COKE	8,137	0	-100.0 %	-8,137
GRANEL AGRICOLA	295,310	145,758	-50.6 %	-149,552
AZUCAR	295,310	145,758	-50.6 %	-149,552
T O T A L	2,986,739	2,358,712	-21.0 %	-628,027
SUB TOTAL ALTURA (IMP+EXP)	13,551,302	13,214,378	-2.5 %	-336,924

CABOTAJE

CABOTAJE DE ENTRADA:	89,752	5,000	-94.4 %	-84,752
COMBUSTIBLES PEMEX	89,752	5,000	-94.4 %	-84,752
PX. DIESEL	33,544		-100.0 %	-33,544
PX. GASOLINA REGULAR	50,366	5,000	-90.1 %	-45,366
CABOTAJE DE SALIDA:	501,583	809,866	61.5 %	308,283
GRANEL MINERAL	501,583	809,866	61.5 %	162,809
BALASTO	501,583	794,656	58.4 %	162,809
ROCA FOSFÓRICA	0	15,210	**	
FERTILIZANTE	0			
SUBTOTAL CABOTAJE	591,336	814,866	37.8 %	223,530
TOTAL (ALTURA + CABOTAJE)	14,142,638	14,029,244	-0.8 %	-113,394

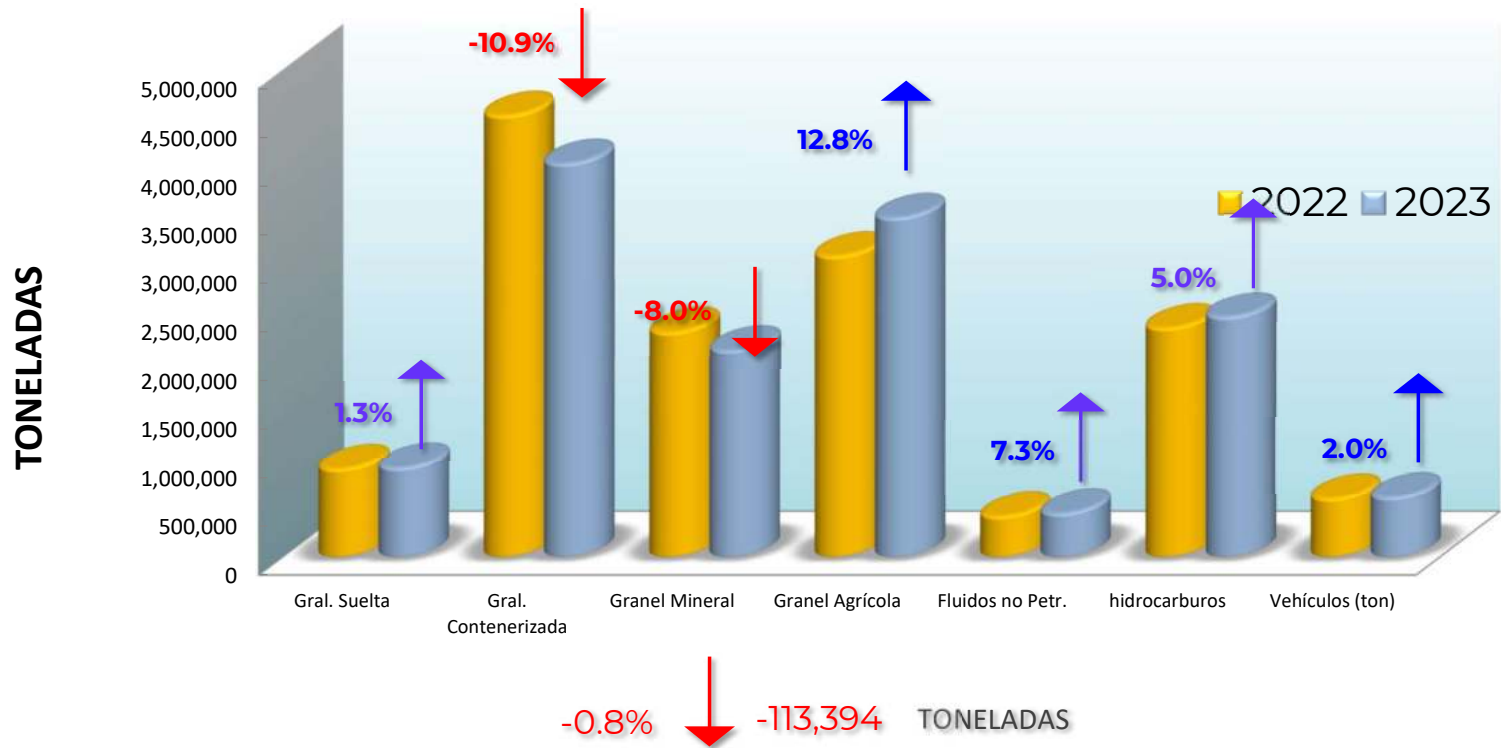


IV. GRÁFICAS.

DATOS ESTADÍSTICOS DEL MOVIMIENTO DE CARGA, ENERO-MAYO 2023

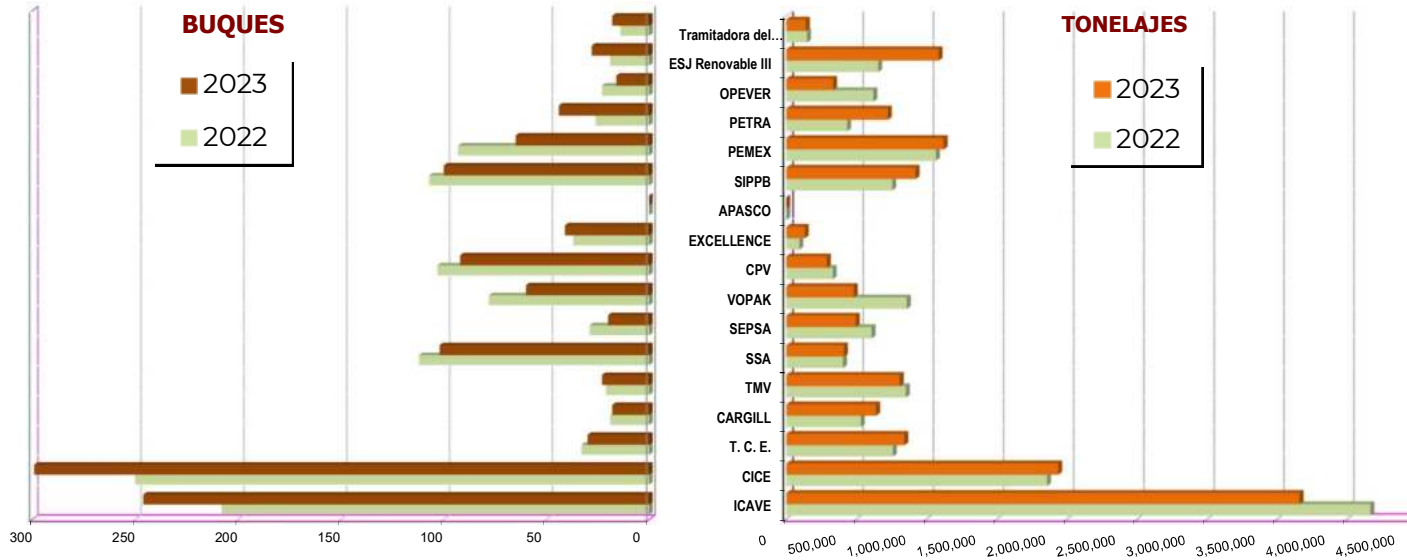


MOVIMIENTO POR TIPO DE CARGA
COMPARATIVO 2022-2023
PERIODO: Enero-mayo de 2023



BUQUES Y TONELAJES MANEJADOS POR EMPRESA CESIONARIA Y/O TERMINAL

PERIODO: Enero-mayo de 2023

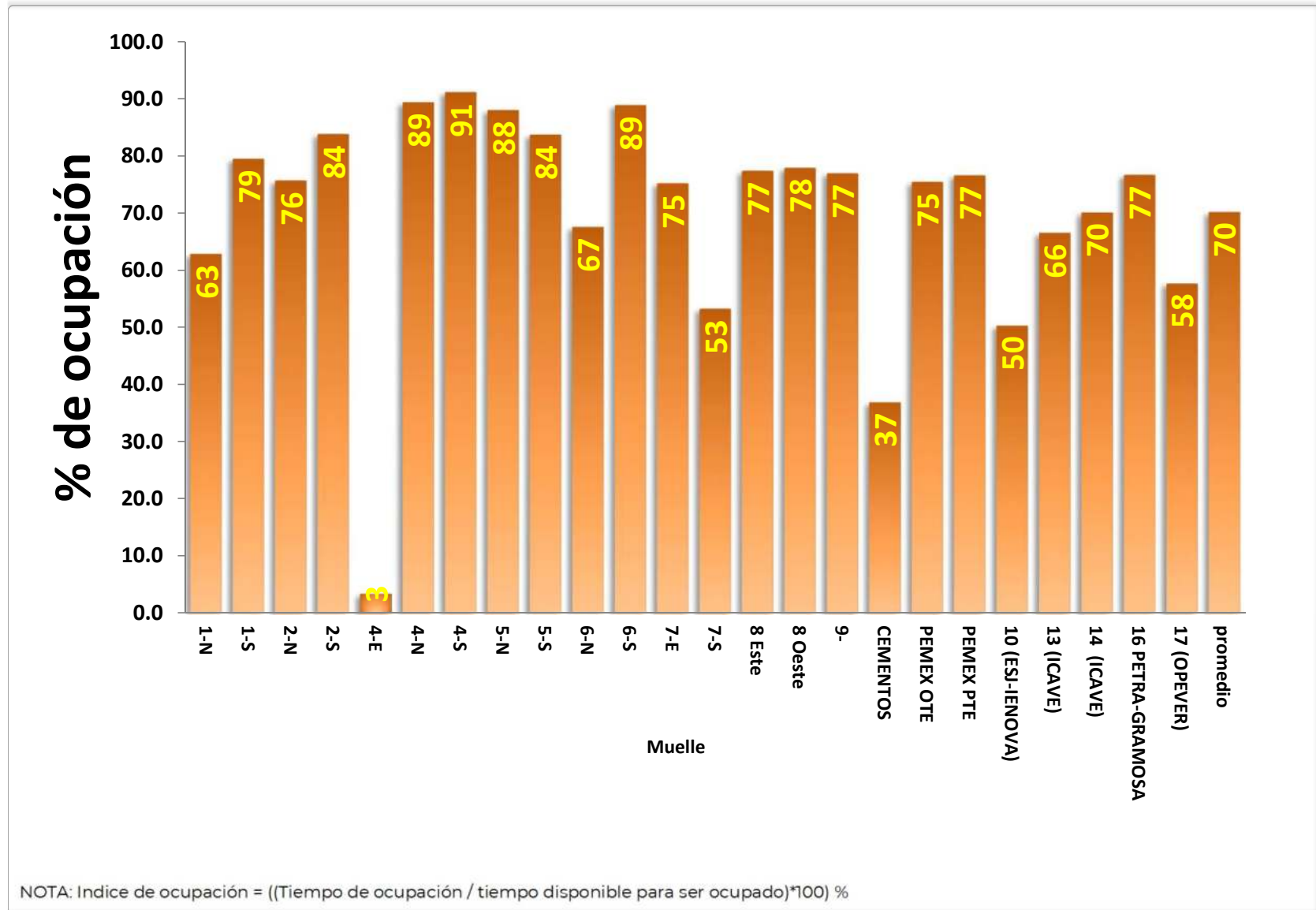


EMPRESA	BUQUES	BUQUES_	%	TONELAJAS	TONELAJAS_	%_
	2022	2023		2022	2023	
ICAVE	208	246	18.3%	4,166,318	3,660,600	-12.1%
CICE	250	299	19.6%	1,857,622	1,938,204	4.3%
T. C. E.	33	30	-9.1%	759,396	841,856	10.9%
CARGILL	19	18	-5.3%	532,076	640,726	20.4%
TMV	21	23	9.5%	851,790	808,923	-5.0%
SSA	112	102	-8.9%	404,492	410,785	1.6%
SEPSA	29	20	-31.0%	607,794	496,175	-18.4%
VOPAK	78	60	-23.1%	859,406	481,414	-44.0%
CPV	103	92	-10.7%	331,100	290,406	-12.3%
EXCELLENCE	37	41	10.8%	93,574	132,248	41.3%
APASCO	0	0	**	0	0	**
SIPPB	107	100	-6.5%	754,765	921,478	22.1%
PEMEX	93	65	-30.1%	1,066,302	1,122,316	5.3%
PETRA	26	44	69.2%	434,260	723,903	66.7%
OPEVER	23	16	-30.4%	620,351	333,774	-46.2%
ESJ Renovable III	19	28	47.4%	655,317	1,086,549	65.8%
Tramitadora del Pac.	14	18	28.6%	148,076	139,887	-5.5%
Restar Buques operados por 2 o mas empresas	(292)	(227)				
TOTAL***	880	975	10.8%	14,142,638	14,029,244	-0.8%

% DE OCUPACION DE MUELLES

COMPARATIVO 2022-2023

PERIODO: Enero-mayo de 2023





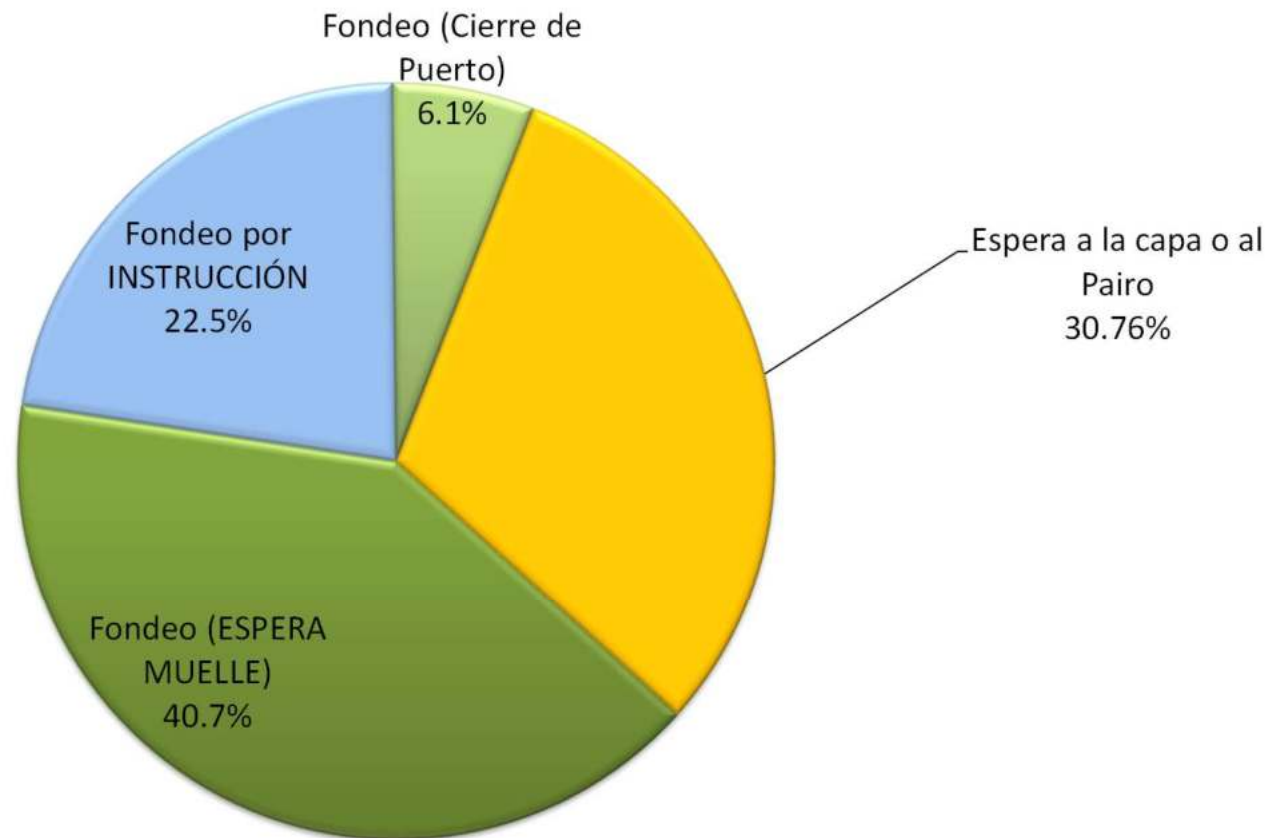
TIEMPOS DE ESPERA DE BUQUES EN ZONA DE FONDEO

PERIODO: Enero-mayo de 2023



TOTAL DE HORAS-BUQUE EN ZONA DE ESPERA = 22,831

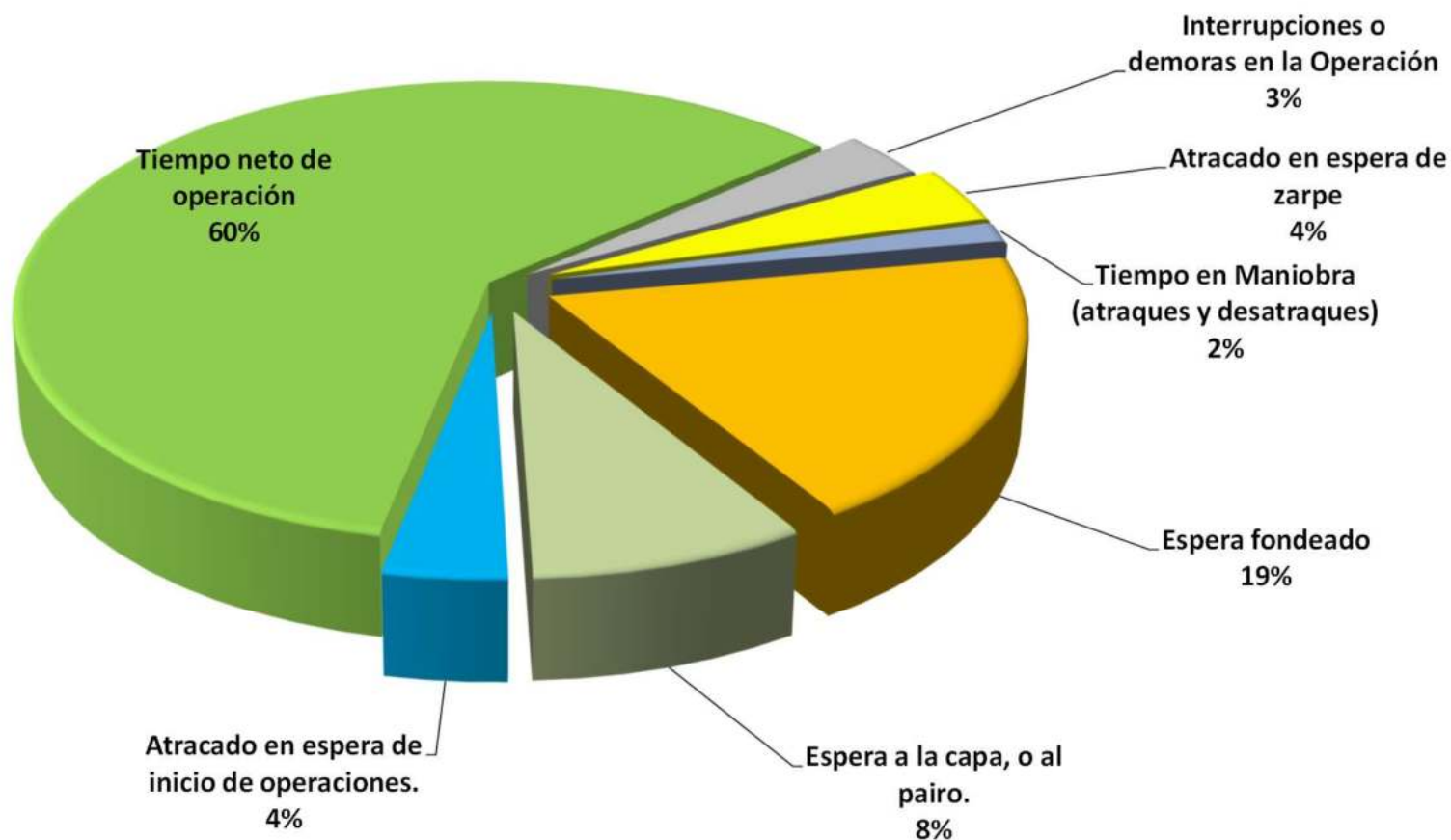
Buques con registro de fondeo = 264



DISTRIBUCIÓN DEL TIEMPO TOTAL DE BUQUES EN PUERTO

PERIODO: Enero-mayo de 2023

HORAS-BUQUE EN PUERTO TOTALES = 83,719
Buques atendidos = 974



* INCLUYE SALIDAS A FONDEO, CUANDO REGRESA A CONTINUAR OPERACIONES



V. SERVICIOS DE REMOLQUE, FONDEO Y RELACIÓN DE BUQUES ATENDIDOS EN EL MES.

DATOS ESTADÍSTICOS DEL MOVIMIENTO DE CARGA, ENERO-MAYO 2023



SERVICIOS DE REMOLCADORES

PERIODO: Enero-mayo de 2023

REMOLCADOR / EMPRESA	SERVICIOS A BUQUES EN MANIOBRAS DE			SERVICIOS ESPECIALES	FALSOS SERVICIOS	TOTALES
	ATRAQUE	MOVIMIENTO O ENMIENDA	DESATRAQUE			
DON CARLOS	35	9	50	0	0	94
TOMY	354	21	357	1	2	735
JESUS	306	16	290	0	0	612
SAAM MAYA	8	1	13	0	0	22
Subtotal (Rems REMOLQUE Y LANHAJE)	703	47	710	1	2	1,463
SAAM RARAMURI	429	11	449	2	3	894
SAAM ZAPOTECA	371	24	344	0	1	740
SAAM HUASTECA	218	2	219	1	0	440
Subtotal (Rems SAAM TOWAGE)	1,018	37	1,012	3	4	2,074
TOTAL	1,721	84	1,722	4	6	3,537

FONDEO DE BUQUES (registrado)
POR TIPO DE CARGA

PERIODO: Enero-mayo de 2023

TIPO DE CARGA	CAUSA						TOTAL	
	MAL TIEMPO*		OCUP. DE MUELLE		INSTR. DEL USUARIO		BUQUES	HR-BUQUE
	BUQUES	HR-BUQUE	BUQUES	HR-BUQUE	BUQUES	HR-BUQUE		
Carga general.	3	122.9	23	1,087.4	21	1,128.9	47	2,339.2
Granel mineral pesado (chatarra, arrabio, pet-coke, etc.)	2	81.5	5	646.9	5	425.5	12	1,153.8
Granel mineral ligero (fertilizantes)	1	70.5	13	668.3	6	186.6	20	925.3
Granel agrícola en instalacion especializada de CARGILL	1	31.8	5	797.4	2	97.6	8	926.9
Granel agrícola en instalacion especializada de TMV	2	254.0	4	214.9	6	305.0	12	773.9
Granel agrícola en instalacion especializada de TCE	1	103.2	3	402.7	2	79.7	6	585.6
Granel agrícola en instalacion especializada de PETRA			4	527.2	6	738.7	10	1,265.9
Granel agrícola en muelle convencional	2	226.6	8	923.4	5	181.8	15	1,331.7
Fluidos	2	39.2	11	433.1	8	126.8	21	599.2
Contenedores en term. Especializada			8	435.5	2	83.3	10	518.8
Contenedores en term. Multiusos	2	35.6	12	271.8	7	272.5	21	579.9
Vehículos	4	282.8	15	905.9	15	589.0	34	1,777.7
Combustibles	2	137.1	34	1,979.1	12	913.4	48	3,029.7
TOTAL	22	1,385.2	145	9,293.6	97	5,128.8	264	15,807.6

* Puerto cerrado a la navegación mayor por vientos del norte

Durante el mes de mayo-2023

No.	REG	BUQUE	PAIS BANDERA	ESLORA (M)	TRB	MUELLE	FECHA ARRIBO	FECHA ZARPE	TIPO DE CARGA	CARGA (Tons)	Vehiculos (Unid)	Contenedores (TEUS)	ESTADIA EN MUELLE (HR)	AG. CONSIG.	No. de viaje en el año		
1	2023/0794	ADRIA ACE	BAHAMAS	176	41,009	1 N	27-abr-23	01-may-23	AUTOMOVILES	5,548	3,539	0	71.73	REPRESENTACIONES MARITIMAS, SA. DE CV.	7		
2	2023/0942	ADRIA ACE	BAHAMAS	176	41,009	6 N	17-may-23	23-may-23	AUTOMOVILES	6,882	4,474	0	74.17	REPRESENTACIONES MARITIMAS, SA. DE CV.	8		
3	2023/0873	AFRICAN EGRET	BAHAMAS	180	21,521	16 BAHIA NORTE	09-may-23	15-may-23	GRANEL AGRICOLA ESPECIALIZADO	32,900	0	0	76.55	REPRESENTACIONES MARITIMAS, SA. DE CV.	1		
4	2023/0838	AGIA MARINA	ISLAS MARSHALL	180	21,158	5 N	05-may-23	18-may-23	GRANEL AGRICOLA CONVENCIONAL	32,244	0	0	209.37	MERITUS HOLDINGS, SA. DE CV.	2		
5	2023/0878	AIM	ANTIGUA Y BARBUDA	100	4,251	4 E	10-may-23	12-may-23	CARGA GENERAL	410	0	0	51.45	CH MARITIME, S.A. DE CV.	2		
6	2023/0984	ALDER EXPRESS	ISLAS MARSHALL	183	29,472	PEMEX PTE	21-may-23	28-may-23	COMBUSTIBLE (FLUIDO)	9,240	0	0	18.88	NAVECOPA S. DE RL. DE CV.	1		
7	2023/0955	ALIOETH	LIBERIA	161	16,162	7 S	19-may-23	19-may-23	CONTENEDORES CONVENCIONAL	4,756	0	423	10.98	SEAMARITIMA, S.A. DE CV.	7		
8	2023/0833	ALLIANCE NORFOLK	AMERICANA	200	57,280	6 N	04-may-23	12-may-23	AUTOMOVILES	5,660	4,078	0	65.85	ALTAMARITIMA, S.A. DE CV.	1		
9	2023/0750	ALORA	BAHAMAS	200	35,884	8 OESTE	20-abr-23	06-may-23	GRANEL AGRICOLA ESPECIALIZADO	47,577	0	0	171.83	PACVER, S.A. DE CV.	1		
10	2023/0995	ALTAMIRA EXPRESS	HONG KONG	294	54,940	14 BAHIA NORTE	24-may-23	26-may-23	CONTENEDORES ESPECIALIZADA	17,336	0	1,868	35.48	HAPAG-LLOYD MEXICO S.A. DE CV.	4		
11	2023/0861	ANDINO ALPHA	PANAMA	134	8,253	CEM	08-may-23	12-may-23	LIQUIDOS	10,546	0	0	27.87	ALTAMARITIMA, S.A. DE CV.	1		
12	2023/0982	ANTIBES EXPRESS	LIBERIA	243	40,047	14 BAHIA NORTE	22-may-23	22-may-23	CONTENEDORES ESPECIALIZADA	6,498	0	0	70.4	70.4	9.33	HAPAG-LLOYD MEXICO S.A. DE CV.	1
13	2023/0980	APL MINNESOTA	LIBERIA	293	71,787	13 BAHIA NORTE	22-may-23	23-may-23	CONTENEDORES ESPECIALIZADA	15,076	0	1,505	16.62	REPRESENTACIONES TRANSPACIFICAS TRAN	3		
14	2023/0837	APL NEW JERSEY	LIBERIA	293	71,787	14 BAHIA NORTE	05-may-23	05-may-23	CONTENEDORES ESPECIALIZADA	13,408	0	1,369	18.60	REPRESENTACIONES TRANSPACIFICAS TRAN	3		
15	2023/0950	ARALIA	LIBERIA	139	9,625	1 S	18-may-23	23-may-23	CARGA GENERAL	1,576	0	0	82.32	CH MARITIME, S.A. DE CV.	1		
16	2023/0871	ARC RESOLVE	AMERICANA	199	61,260	6 N	09-may-23	18-may-23	AUTOMOVILES	1,383	763	0	24.27	TRANSMARINE NAVIGATION DE MEXICO SA D	3		
17	2023/0965	AS PALINA	LIBERIA	210	26,833	13 BAHIA NORTE	20-may-23	21-may-23	CONTENEDORES ESPECIALIZADA	12,469	0	1,634	19.42	JESUS CARRILLO RAMOS	3		
18	2023/1002	AS PAOLA	LIBERIA	207	25,406	7 S	25-may-23	26-may-23	CONTENEDORES CONVENCIONAL	4,707	0	501	19.30	REPRESENTACIONES TRANSPACIFICAS TRAN	3		
19	2023/0999	AS PETRONIA	PORTUGAL	210	26,833	14 BAHIA NORTE	25-may-23	27-may-23	CONTENEDORES ESPECIALIZADA	16,383	0	2,281	24.25	JESUS CARRILLO RAMOS	4		
20	2023/0925	ASTRA PERSEUS	ISLAS MARSHALL	196	34,837	17 BAHIA NORTE	15-may-23	26-may-23	GRANEL MINERAL	44,000	0	0	118.30	ULUA SHIPPING S.A. DE CV.	1		
21	2023/0962	ATHENS GLORY	CHIPRE	300	75,484	14 BAHIA NORTE	20-may-23	20-may-23	CONTENEDORES ESPECIALIZADA	15,704	0	1,594	17.80	MEDITERRANEAN SHIPPING COMPANY MEXI	3		
22	2023/0932	ATLANTIC GLORY	SINGAPUR	180	21,290	4 SP	16-may-23	17-may-23	CARGA GENERAL	3,010	0	0	22.72	REPRESENTACIONES MARITIMAS, SA. DE CV.	1		
23	2023/0865	ATLANTIC RUNNER II	MALTA	180	22,863	7 S	08-may-23	10-may-23	CONTENEDORES CONVENCIONAL	3,870	0	387	27.50	REPRESENTACIONES TRANSPACIFICAS TRAN	3		
24	2023/0818	ATLANTIC T	ISLAS MARSHALL	180	28,095	PEMEX OTE	01-may-23	08-may-23	COMBUSTIBLE (FLUIDO)	27,678	0	0	60.38	ERNESTO VARGAS OROZCO, S.A. DE CV.	3		
25	2023/0901	ATLANTIC T	ISLAS MARSHALL	180	28,095	PEMEX OTE	12-may-23	14-may-23	COMBUSTIBLE (FLUIDO)	12,343	0	0	46.77	ERNESTO VARGAS OROZCO, S.A. DE CV.	4		
26	2023/0675	AVRA	ISLAS MARSHALL	200	34,518	8 ESTE	10-abr-23	05-may-23	GRANEL AGRICOLA ESPECIALIZADO	38,500	0	0	173.45	ADMINISTRADORA MARITIMA TMM SA PI DE	1		
27	2023/0964	AZALEA GALAXY	PANAMA	148	12,105	CEM	20-may-23	21-may-23	LIQUIDOS	3,320	0	0	22.73	ALTAMARITIMA, S.A. DE CV.	1		
28	2023/0854	BBC ICELAND	ANTIGUA Y BARBUDA	161	18,567	1 S	07-may-23	20-may-23	CARGA GENERAL	16,031	0	0	274.75	CH MARITIME, S.A. DE CV.	1		
29	2023/0889	BBC NAPLES	ANTIGUA Y BARBUDA	132	6,351	6 S	11-may-23	16-may-23	CARGA GENERAL	3,554	0	60	119.93	CH MARITIME, S.A. DE CV.	1		
30	2023/1020	BETHY	ISLAS MARSHALL	183	29,767	10 BAHIA NORTE	27-may-23	30-may-23	COMBUSTIBLE (FLUIDO)	36,102	0	0	78.65	ERNESTO VARGAS OROZCO, S.A. DE CV.	3		
31	2023/0911	BETTY	ISLAS MARSHALL	186	22,683	16 BAHIA NORTE	13-may-23	24-may-23	GRANEL AGRICOLA ESPECIALIZADO	27,999	0	0	79.82	REPRESENTACIONES MARITIMAS, SA. DE CV.	1		
32	2023/0886	BOCHEM WALVIS BAY	HONG KONG	145	12,148	CEM	10-may-23	19-may-23	LIQUIDOS	23,771	0	0	55.43	ALTAMARITIMA, S.A. DE CV.	1		
33	2023/0900	BROOKLYN BRIDGE	PANAMA	267	44,459	14 BAHIA NORTE	12-may-23	12-may-23	CONTENEDORES ESPECIALIZADA	17,823	0	1,983	16.55	MERITUS HOLDINGS, S.A. DE CV.	2		
34	2023/0884	BULK COURAGEOUS	PANAMA	200	34,815	9 SUR	10-may-23	16-may-23	GRANEL MINERAL	53,443	0	0	143.10	AGENCIA CONSIGNATARIA MARITIMA OSO I A	1		
35	2023/0804	BUXCLIFF	PORTUGAL	300	72,760	14 BAHIA NORTE	27-abr-23	01-may-23	CONTENEDORES ESPECIALIZADA	12,462	0	1,464	16.93	REPRESENTACIONES MARITIMAS, SA. DE CV.	2		
36	2023/0826	CAPE TOWN HIGHWAY	PANAMA	200	58,535	1 N	02-may-23	11-may-23	AUTOMOVILES	8,764	5,367	0	77.43	ROJAS, VELA Y ASOCIADOS, S.A. DE CV.	2		
37	2023/1001	CARDIFF	LIBERIA	271	69,809	13 BAHIA NORTE	25-may-23	27-may-23	CONTENEDORES ESPECIALIZADA	5,338	0	726	13.22	REPRESENTACIONES TRANSPACIFICAS TRAN	3		
38	2023/0895	CELESTIAL BLUE	PANAMA	200	34,584	5 N	11-may-23	29-may-23	GRANEL AGRICOLA CONVENCIONAL	48,729	0	0	261.40	MERITUS HOLDINGS, S.A. DE CV.	1		
39	2023/1007	CELSIUS EAGLE	ISLAS MARSHALL	157	15,190	7 E	26-may-23	27-may-23	LIQUIDOS	1,209	0	0	15.77	ALTAMARITIMA, S.A. DE CV.	1		
40	2023/0918	CENTURY VENUS	PANAMA	137	9,992	2 N	14-may-23	29-may-23	CARGA GENERAL	15,302	0	0	106.07	MERITUS HOLDINGS, S.A. DE CV.	2		
41	2023/1017	CHACABUCO	LIBERIA	276	66,280	14 BAHIA NORTE	26-may-23	29-may-23	CONTENEDORES ESPECIALIZADA	18,567	0	2,162	21.58	HAPAG-LLOYD MEXICO S.A. DE CV.	4		
42	2023/0922	CHAMCHURI NAREE	TAILANDIA	177	21,093	17 BAHIA NORTE	15-may-23	20-may-23	GRANEL MINERAL	7,538	0	0	59.33	ULUA SHIPPING S.A. DE CV.	1		
43	2023/0848	CMA CGM ABIDJAN	MALTA	175	18,327	7 S	06-may-23	07-may-23	CONTENEDORES CONVENCIONAL	2,698	0	317	13.60	REPRESENTACIONES TRANSPACIFICAS TRAN	2		
44	2023/1044	CMA CGM MUSSET	MALTA	300	72,884	13 BAHIA NORTE	30-may-23	31-may-23	CONTENEDORES ESPECIALIZADA	12,317	0	1,486	15.80	REPRESENTACIONES TRANSPACIFICAS TRAN	3		
45	2023/0927	CMA CGM NERVAL	MALTA	300	72,884	13 BAHIA NORTE	15-may-23	16-may-23	CONTENEDORES ESPECIALIZADA	17,586	0	1,919	17.47	REPRESENTACIONES TRANSPACIFICAS TRAN	3		
46	2023/0951	CMA CGM SAN FRANCISCO	LIBERIA	300	75,590	14 BAHIA NORTE	18-may-23	19-may-23	CONTENEDORES ESPECIALIZADA	14,802	0	1,532	18.33	REPRESENTACIONES TRANSPACIFICAS TRAN	3		
47	2023/0874	CONTSHIP ART	CHIPRE	148	9,932	7 S	09-may-23	10-may-23	CONTENEDORES CONVENCIONAL	923	0	325	11.43	ALTAMARITIMA, S.A. DE CV.	4		
48	2023/1032	CONTSHIP DON	LIBERIA	148	9,948	2 N	28-may-23	29-may-23	CONTENEDORES CONVENCIONAL	454	0	32	4.13	ALTAMARITIMA, S.A. DE CV.	2		
49	2023/0899	CONTSHIP LEO	LIBERIA	148	9,957	7 S	12-may-23	12-may-23	CONTENEDORES CONVENCIONAL	3,980	0	335	13.78	ALTAMARITIMA, S.A. DE CV.	7		
50	2023/0817	CONTSHIP PEP	CHIPRE	139	9,981	7 S	01-may-23	01-may-23	CONTENEDORES CONVENCIONAL	1,056	0	78	4.78	ALTAMARITIMA, S.A. DE CV.	3		
51	2023/0947	CONTSHIP PEP	CHIPRE	139	9,981	7 S	18-may-23	18-may-23	CONTENEDORES CONVENCIONAL	1,727	0	172	11.95	ALTAMARITIMA, S.A. DE CV.	4		
52	2023/0853	COQUIMBO I	PANAMA	135	9,961	9 SUR	07-may-23	02-jun-23	GRANEL MINERAL	15,210	0	0	319.83	MEXSHIPPING AGENCIA, S.A. DE CV.	1		
53	2023/0952	DELTA PEARL	BAHAMAS	189	29,829	2 N	18-may-23	24-may-23	GRANEL MINERAL	24,135	0	0	96.70	MEXSHIPPING AGENCIA, S.A. DE CV.	2		
54	2023/0842	DIMITRA C	MALTA	294	74,071	14 BAHIA NORTE	05-may-23	06-may-23	CONTENEDORES ESPECIALIZADA	18,165	0	1,943	15.53	HAPAG-LLOYD MEXICO S.A. DE CV.	3		
55	2023/0956	EEOBOR	HOLANDA	145	7,680	2 N	19-may-23	20-may-23	CARGA GENERAL	2,353	0	0	33.48	MEXSHIPPING AGENCIA, S.A. DE CV.	1		
56	2023/0949	EM CORFU	ISLAS MARSHALL	210	26,582	13 BAHIA NORTE	18-may-23	19-may-23	CONTENEDORES ESPECIALIZADA	14,396	0	2,113	21.52	JESUS CARRILLO RAMOS	3		
57	2023/0759	EMERALD BAY	ISLE OF MAN	177	20,242	4 SP	20-abr-23	04-may-23	GRANEL MINERAL	19,953	0	0	205.88	TWIN MARINE DE MEXICO, S.A. DE CV.	1		
58	2023/0847	EVRIKDI G	LIBERIA	210	26,582	14 BAHIA NORTE	06-may-23	07-may-23	CONTENEDORES ESPECIALIZADA	12,670	0	1,622	18.37	JESUS CARRILLO RAMOS	3		
59	2023/0876	FANFARE	SINGAPUR	180	22,987	7 E	09-may-23	11-may-23	LIQUIDOS	4,176	0	0	20.70	ALTAMARITIMA, S.A. DE CV.	1		
60	2023/0815	FEDERAL OAK	LIBERIA	200	34,582	5 N	30-abr-23	09-may-23	GRANEL AGRICOLA CONVENCIONAL	49,613	0	0	203.48	MERITUS DE MEXICO, S.A. DE CV.	2		
61	2023/0880	FEDERAL SKEENA	ISLAS MARSHALL	190	24,240	16 BAHIA NORTE	10-may-23	18-may-23	GRANEL AGRICOLA ESPECIALIZADO	23,840	0	0	81.40	GLOBAL SHIPPING SERVICES, S.A. DE CV.	1		
62	2023/0832	FOS EXPRESS	LIBERIA	294	54,675	14 BAHIA NORTE	04-may-23	05-may-23	CONTENEDORES ESPECIALIZADA	14,601	0	2,376	23.92	HAPAG-LLOYD MEXICO S.A. DE CV.	3		
63	2023/0850	FREE STATE	ISLAS MARSHALL	190	32,379	8 OESTE	07-may-23	16-may-23	GRANEL AGRICOLA ESPECIALIZADO	37,178	0	0	131.68	PACVER, S.A. DE CV.	1		
64	2023/0972	FRONTIER MARINER	ISLAS MARSHALL	183	29,649	7 E	21-may-23	23-may-23	COMBUSTIBLE (FLUIDO)	18,102	0	0	45.20	REPRESENTACIONES MARITIMAS, SA. DE CV.	1		
65	2023/0822	FWN BONAFIDE	PAISES BAJOS	146	7,767	1 S	05-may-23	05-may-23	CARGA GENERAL	8,464	0	0	84.37	ROJAS, VELA Y ASOCIADOS, S.A. DE CV.	9		
66	2023/0894	FWN BONAFIDE	PAISES BAJOS	146	7,767	2 S	11-may-23	24-may-23	CARGA GENERAL	7,012	0	0	218.82	ROJAS, VELA Y ASOCIADOS, S.A. DE CV.	10		
67	2023/0941	GLOVIS SPIRIT	KOREA	200	64,650	1 N	17-may-23	28-may-23	AUTOMOVILES	8,844	5,056	0	113.28	ALTAMARITIMA, S.A. DE CV.	1		
68	2023/0926	GRAN COUVA	HONG KONG	183	29,266	PEMEX OTE	15-may-23	25-may-23	COMBUSTIBLE (FLUIDO)	28,116	0	0	158.60	NAVECOPA S. DE RL. DE CV.	3		
69	2023/0923	GRAND DAHLIA	PANAMA	200	59,217	7 E	15-may-23	16-may-23	AUTOMOVILES	1,640	868	0	19.95	TRANSMARINE NAVIGATION DE MEXICO SA D	1		
70	2023/0746	GRAND PIONEER	PANAMA	200	58,947	1 N	20-abr-23	04-may-23	AUTOMOVILES	7,827	0	0	30.87	ALTAMARITIMA, S.A. DE CV.	1		
71	2023/0921	GRANDE DAKAR	ITALIA	236	71,543	6 N	14-may-23	26-may-23	AUTOMOVILES	7,468	2,489	0	61.87	ALTAMARITIMA, S.A. DE CV.	1		
72	2023/0858	GRANDE NEW JERSEY	ITALIA	200	65,148	1 N	07-may-23	15-may-23	AUTOMOVILES	7,004	3,468	0	66.38	ALTAMARITIMA, S.A. DE CV.	1		
73	2023/0823	GRANDE TEXAS	ITALIA	200	65,148	7 E	02-may-23	03-may-23	AUTOMOVILES	5,372	1,960	0	33.23	ALTAMARITIMA, S.A. DE CV.	2		
74	2023/0939	GWEN	ISLAS MARSHALL	144	11,653	CEM	17-may-23	18-may-23	LIQUIDOS	5,000	0	0	26.92	NA			



RELACION DE BUQUES OPERADOS



Durante el mes de mayo-2023

No.	REG	BUQUE	PAIS BANDERA	ESLORA (M)	TRB	MUELLE	FECHA ARRIBO	FECHA ZARPE	TIPO DE CARGA	CARGA (Tons)	Vehiculos (Unid)	Contenedores (TEUS)	ESTADIA EN MUELLE (HR)	AG. CONSIG.	No. de viaje en el año
76	2023/0835	HIGH SD YIHE	HONG KONG	180	28,794	10 BAHIA NORTE	04-may-23	09-may-23	COMBUSTIBLE (FLUIDO)	35,001	0	0	69.12	ERNESTO VARGAS OROZCO, S.A DE C.V.	8
77	2023/0943	HIGH SD YIHE	HONG KONG	180	28,794	10 BAHIA NORTE	17-may-23	20-may-23	COMBUSTIBLE (FLUIDO)	42,430	0	0	78.40	ERNESTO VARGAS OROZCO, S.A DE C.V.	9
78	2023/0879	HIGH WIND	LIBERIA	183	29,957	10 BAHIA NORTE	10-may-23	13-may-23	COMBUSTIBLE (FLUIDO)	38,527	0	0	82.55	ERNESTO VARGAS OROZCO, S.A DE C.V.	4
79	2023/0938	HOEGH YOKOHAMA	SINGAPUR	180	51,770	7 E	16-may-23	21-may-23	AUTOMOVILES	7,940	3,977	0	63.52	ALTAMARITIMA, S.A DE C.V.	3
80	2023/0983	HORIZON HIGHWAY	PANAMA	200	75,036	6 N	22-may-23	30-may-23	AUTOMOVILES	8,802	4,770	0	70.10	ROJAS, VELA Y ASOCIADOS, S.A DE C.V.	3
81	2023/0882	IMPERATOR	ISLAS MARSHALL	140	11,743	2 S	10-may-23	15-may-23	CARGA GENERAL	8,202	0	0	110.38	REPRESENTACIONES MARITIMAS, SA DE CV.	1
82	2023/0904	IMPRESSION BAY	HONG KONG	180	23,506	17 BAHIA NORTE	12-may-23	18-may-23	GRANEL MINERAL	30,611	0	0	138.18	ULUA SHIPPING SA. DE C.V.	1
83	2023/0966	INDIAN OCEAN	LIBERIA	180	23,426	17 BAHIA NORTE	20-may-23	01-jun-23	GRANEL MINERAL	32,536	0	0	162.82	MEXSHIPPING AGENCIA, S.A. DE C.V.	1
84	2023/0872	INDUSTRIAL EMMA	ANTIGUA Y BARBUDA	122	6,155	4 SR	09-may-23	19-may-23	CARGA GENERAL	5,481	0	0	252.37	CH MARITIME, S.A DE C.V.	2
85	2023/0910	JMC 2508	AMERICANA	76	2,392	9 SUR	13-may-23	18-may-23	GRANEL MINERAL	4,340	0	0	43.83	AGENCIA CONSIGNATARIA MARITIMA OSO I A	1
86	2023/0978	JMC 2602	AMERICANA	76	2,111	9 SUR	20-may-23	28-may-23	GRANEL MINERAL	4,498	0	0	72.67	AGENCIA CONSIGNATARIA MARITIMA OSO I A	1
87	2023/0868	JMC 3340	AMERICANA	101	5,053	9 CENTRO	08-may-23	11-may-23	GRANEL MINERAL	10,519	0	0	50.82	AGENCIA CONSIGNATARIA MARITIMA OSO I A	4
88	2023/0809	JOSCO FUZHOU	HONG KONG	197	33,188	6 S	28-abr-23	05-may-23	CARGA GENERAL	3,069	0	0	105.93	REPRESENTACIONES MARITIMAS, SA DE CV.	1
89	2023/0839	KEN BREEZE	PANAMA	178	22,921	5 S	05-may-23	20-may-23	GRANEL AGRICOLA ESPECIALIZADO	31,500	0	0	357.73	REPRESENTACIONES MARITIMAS, SA DE CV.	1
90	2023/0907	KURE	LIBERIA	318	81,488	14 BAHIA NORTE	13-may-23	14-may-23	CONTENEDORES ESPECIALIZADA	20,480	0	2,094	25.45	TRANSATLANTICA AGENCIA NAVIERA SA DE C	2
91	2023/0774	LADY MARGARET	LIBERIA	176	19,801	2 S	22-abr-23	03-may-23	CARGA GENERAL	26,591	0	0	213.77	ULUA SHIPPING SA. DE C.V.	1
92	2023/0953	LAKE TALPO	LIBERIA	183	47,168	6 S	18-may-23	27-may-23	AUTOMOVILES	5,880	3,213	0	41.13	MERITUS DE MEXICO, S.A. DE C.V.	1
93	2023/0887	LONDON EXPRESS	BERMUDAS	294	53,523	14 BAHIA NORTE	10-may-23	11-may-23	CONTENEDORES ESPECIALIZADA	15,321	0	1,815	18.82	HAPAG-LLOYD MEXICO S.A. DE C.V.	3
94	2023/0908	MAERSK BAHAMAS	SINGAPUR	195	28,316	13 BAHIA NORTE	13-may-23	14-may-23	CONTENEDORES ESPECIALIZADA	13,066	0	1,727	24.85	JESUS CARRILLO RAMOS	3
95	2023/0828	MAERSK CAYMAN	DINAMARCA	183	29,816	PEMEX PTE	02-may-23	11-may-23	COMBUSTIBLE (FLUIDO)	24,640	0	0	131.80	NAVECOPA S. DE RL DE C.V.	1
96	2023/0830	MAERSK NESTON	SINGAPUR	210	26,718	13 BAHIA NORTE	03-may-23	05-may-23	CONTENEDORES ESPECIALIZADA	14,219	0	2,552	28.40	JESUS CARRILLO RAMOS	3
97	2023/0869	MAERSK SEMBANG	SINGAPUR	318	79,702	14 BAHIA NORTE	08-may-23	09-may-23	CONTENEDORES ESPECIALIZADA	8,252	0	1,949	14.97	JESUS CARRILLO RAMOS	3
98	2023/0852	MAERSK SENANG	SINGAPUR	318	79,702	13 BAHIA NORTE	07-may-23	08-may-23	CONTENEDORES ESPECIALIZADA	22,084	0	0	2,836	JESUS CARRILLO RAMOS	1
99	2023/0870	MAIRA	PANAMA	207	25,294	13 BAHIA NORTE	09-may-23	09-may-23	CONTENEDORES ESPECIALIZADA	4,705	0	417	8.85	HAPAG-LLOYD MEXICO S.A. DE C.V.	4
100	2023/1037	MAIRA	PANAMA	207	25,294	14 BAHIA NORTE	29-may-23	30-may-23	CONTENEDORES ESPECIALIZADA	4,332	0	454	8.87	HAPAG-LLOYD MEXICO S.A. DE C.V.	5
101	2023/1021	MARGARETE SCHULTE	MALTA	210	26,671	13 BAHIA NORTE	27-may-23	28-may-23	CONTENEDORES ESPECIALIZADA	11,388	0	1,711	15.08	JESUS CARRILLO RAMOS	4
102	2023/0902	MELBOURNE SPIRIT	HONG KONG	180	23,405	4 NP	12-may-23	17-may-23	GRANEL AGRICOLA CONVENCIONAL	25,050	0	0	114.65	MEXSHIPPING AGENCIA, S.A. DE C.V.	1
103	2023/0897	MERSINI	PANAMA	183	29,472	7 E	11-may-23	14-may-23	COMBUSTIBLE (FLUIDO)	20,131	0	0	46.53	REPRESENTACIONES MARITIMAS, SA DE CV.	2
104	2023/0998	MERSINI	PANAMA	183	29,472	7 E	24-may-23	26-may-23	COMBUSTIBLE (FLUIDO)	22,400	0	0	41.65	REPRESENTACIONES MARITIMAS, SA DE CV.	3
105	2023/0968	MICOURIER 3	MEXICANA	73	2,305	9 SUR	20-may-23	23-may-23	GRANEL MINERAL	4,500	0	0	27.47	AGENCIA CONSIGNATARIA MARITIMA OSO I A	1
106	2023/0970	MIMI SCHULTE	SINGAPUR	189	27,279	7 S	21-may-23	22-may-23	CONTENEDORES CONVENCIONAL	9,142	0	841	23.03	TRANSATLANTICA AGENCIA NAVIERA SA DE C	3
107	2023/0928	MINCHAH	PANAMA	127	11,591	6 N	15-may-23	19-may-23	AUTOMOVILES	1,442	901	0	19.38	MERITUS DE MEXICO, S.A. DE C.V.	4
108	2023/0821	MINERVA	SINGAPUR	189	27,279	13 BAHIA NORTE	01-may-23	02-may-23	CONTENEDORES ESPECIALIZADA	5,173	0	647	10.62	HAPAG-LLOYD MEXICO S.A. DE C.V.	4
109	2023/0931	MONTE ACONCAGUA	SINGAPUR	272	69,132	13 BAHIA NORTE	16-may-23	16-may-23	CONTENEDORES ESPECIALIZADA	17,065	0	1,359	16.37	JESUS CARRILLO RAMOS	3
110	2023/0877	MSC ALESSIA	LIBERIA	300	75,590	14 BAHIA NORTE	09-may-23	11-may-23	CONTENEDORES ESPECIALIZADA	30,003	0	3,204	25.48	MEDITERRANEAN SHIPPING COMPANY MEXI	2
111	2023/0973	MSC ANGELA	PANAMA	265	41,225	13 BAHIA NORTE	21-may-23	21-may-23	CONTENEDORES ESPECIALIZADA	6,459	0	960	10.40	MEDITERRANEAN SHIPPING COMPANY MEXI	2
112	2023/1010	MSC ANGELA	PANAMA	265	41,225	14 BAHIA NORTE	26-may-23	28-may-23	CONTENEDORES ESPECIALIZADA	4,979	0	1,510	19.22	MEDITERRANEAN SHIPPING COMPANY MEXI	3
113	2023/0994	MSC AQUARIUS	CYPRUS	300	75,484	13 BAHIA NORTE	24-may-23	26-may-23	CONTENEDORES ESPECIALIZADA	22,573	0	2,884	49.02	MEDITERRANEAN SHIPPING COMPANY MEXI	3
114	2023/0820	MSC ARUSHI R.	LIBERIA	281	45,803	14 BAHIA NORTE	28-abr-23	02-may-23	CONTENEDORES ESPECIALIZADA	14,682	0	1,185	15.53	MEDITERRANEAN SHIPPING COMPANY MEXI	1
115	2023/0840	MSC CANSBERRA	PANAMA	203	29,181	13 BAHIA NORTE	05-may-23	06-may-23	CONTENEDORES ESPECIALIZADA	14,452	0	1,381	23.13	MEDITERRANEAN SHIPPING COMPANY MEXI	2
116	2023/0917	MSC CANCUN	LIBERIA	259	41,322	14 BAHIA NORTE	14-may-23	16-may-23	CONTENEDORES ESPECIALIZADA	10,185	0	1,176	18.30	MEDITERRANEAN SHIPPING COMPANY MEXI	2
117	2023/0957	MSC CAROLUE	PORTUGAL	283	62,702	13 BAHIA NORTE	19-may-23	20-may-23	CONTENEDORES ESPECIALIZADA	7,009	0	1,450	15.23	MEDITERRANEAN SHIPPING COMPANY MEXI	2
118	2023/0969	MSC DON GIOVANNI	PANAMA	203	29,181	14 BAHIA NORTE	20-may-23	21-may-23	CONTENEDORES ESPECIALIZADA	5,813	0	514	11.83	MEDITERRANEAN SHIPPING COMPANY MEXI	4
119	2023/0905	MSC HANNAH	PANAMA	211	32,427	13 BAHIA NORTE	12-may-23	13-may-23	CONTENEDORES ESPECIALIZADA	13,543	0	837	13.77	MEDITERRANEAN SHIPPING COMPANY MEXI	4
120	2023/1003	MSC LAUSANNE	MALTA	283	62,702	14 BAHIA NORTE	25-may-23	27-may-23	CONTENEDORES ESPECIALIZADA	8,067	0	872	10.75	MEDITERRANEAN SHIPPING COMPANY MEXI	1
121	2023/0913	MSC LUCY	PANAMA	325	89,954	14 BAHIA NORTE	14-may-23	15-may-23	CONTENEDORES ESPECIALIZADA	27,912	0	3,192	24.02	MEDITERRANEAN SHIPPING COMPANY MEXI	1
122	2023/1018	MSC NAISHA III	LIBERIA	207	25,756	13 BAHIA NORTE	26-may-23	27-may-23	CONTENEDORES ESPECIALIZADA	9,336	0	941	11.87	MEDITERRANEAN SHIPPING COMPANY MEXI	3
123	2023/1029	MSC ORIANE	PANAMA	277	66,399	13 BAHIA NORTE	28-may-23	29-may-23	CONTENEDORES ESPECIALIZADA	7,888	0	712	8.23	MEDITERRANEAN SHIPPING COMPANY MEXI	1
124	2023/1023	MSC SUSANNA	PANAMA	337	108,930	13 BAHIA NORTE	28-may-23	29-may-23	CONTENEDORES ESPECIALIZADA	21,643	0	2,727	23.22	MEDITERRANEAN SHIPPING COMPANY MEXI	3
125	2023/0976	MSC TORONTO	PORTUGAL	325	89,954	14 BAHIA NORTE	21-may-23	22-may-23	CONTENEDORES ESPECIALIZADA	22,189	0	2,881	24.55	MEDITERRANEAN SHIPPING COMPANY MEXI	2
126	2023/0856	MULTITASK	PANAMA	92	3,105	9 CENTRO	07-may-23	09-may-23	GRANEL MINERAL	7,276	0	0	39.90	AGENCIA CONSIGNATARIA MARITIMA OSO I A	13
127	2023/0930	MULTITASK	PANAMA	92	3,105	9 SUR	15-may-23	20-may-23	GRANEL MINERAL	7,290	0	0	44.33	AGENCIA CONSIGNATARIA MARITIMA OSO I A	14
128	2023/0934	MURUETA	PANAMA	119	4,951	4 SP	16-may-23	20-may-23	GRANEL MINERAL	12,337	0	0	70.58	REPRESENTACIONES MARITIMAS, SA DE CV.	1
129	2023/0866	NEPTUNE KOPER	MALTA	196	44,408	6 N	08-may-23	14-may-23	AUTOMOVILES	9,683	5,110	0	42.72	MERITUS DE MEXICO, S.A. DE C.V.	3
130	2023/0851	NIKOLAS	PANAMA	207	25,294	7 S	07-may-23	08-may-23	CONTENEDORES CONVENCIONAL	11,329	0	1,215	31.68	REPRESENTACIONES TRANSPACIFICAS TRAN	1
131	2023/0849	NORD COPENHAGEN	PANAMA	177	21,483	2 N	06-may-23	18-may-23	GRANEL MINERAL	21,717	0	0	289.97	MEXSHIPPING AGENCIA, S.A DE C.V.	1
132	2023/0814	NORDIC AQUA	PANAMA	142	9,418	CEM	30-abr-23	01-may-23	LIQUIDOS	9,986	0	0	24.27	NAOS MARITIMA, S.A. DE C.V.	3
133	2023/1000	NORDIC MARI	DINAMARCA	147	11,792	16 BAHIA NORTE	25-may-23	30-may-23	LIQUIDOS	14,734	0	0	16.15	NAOS MARITIMA, S.A. DE C.V.	4
134	2023/0916	NORTHERN MAJESTIC	ALEMANIA	300	75,590	13 BAHIA NORTE	14-may-23	15-may-23	CONTENEDORES ESPECIALIZADA	5,617	0	1,557	16.40	JESUS CARRILLO RAMOS	3
135	2023/0987	NYK THEMIS	LIBERIA	304	76,826	14 BAHIA NORTE	23-may-23	24-may-23	CONTENEDORES ESPECIALIZADA	20,086	0	2,586	25.18	MERITUS DE MEXICO, S.A. DE C.V.	2
136	2023/0844	OCEAN INNOVATION	HONG KONG	180	23,268	16 BAHIA NORTE	05-may-23	11-may-23	GRANEL AGRICOLA ESPECIALIZADO	33,000	0	0	65.78	NAVECOPA S. DE RL DE C.V.	1
137	2023/0963	OCEAN INNOVATION	HONG KONG	180	23,268	8 ESTE	19-may-23	24-may-23	GRANEL AGRICOLA ESPECIALIZADO	32,998	0	0	98.70	NAVECOPA S. DE RL DE C.V.	2
138	2023/0924	OMODOS	PANAMA	183	30,040	PEMEX OTE	15-may-23	19-may-23	COMBUSTIBLE (FLUIDO)	23,520	0	0	12.38	NAVECOPA S. DE RL DE C.V.	1
139	2023/0971	PACIFIC JEWEL	HONG KONG	180	28,754	PEMEX PTE	21-may-23	30-may-23	COMBUSTIBLE (FLUIDO)	23,531	0	0	137.10	REPRESENTACIONES MARITIMAS, SA DE CV.	1
140	2023/0841	PACIFIC TRADER	CHIPRE	148	9,957	7 S	05-may-23	06-may-23	CONTENEDORES CONVENCIONAL	4,139	0	366	13.80	ALTAMARITIMA, S.A DE C.V.	2
141	2023/1011	PACIFIC TRADER	CHIPRE	148	9,957	2 S	26-may-23	26-may-23	CONTENEDORES CONVENCIONAL	5,199	0	496	15.97	ALTAMARITIMA, S.A DE C.V.	3
142	2023/0864	PAN QUEST	PANAMA	200	36,026	2 EST	08-may-23	10-may-23	CARGA GENERAL	9,193	0	0	46.38	REPRESENTACIONES MARITIMAS, SA DE CV.	1
143	2023/0881	PRESIDIO	LIBERIA	154	14,308	7 S	10-may-23	11-may-23	CONTENEDORES CONVENCIONAL	6,358	0	567	19.50	REPRESENTACIONES TRANSPACIFICAS TRAN	6
144	2023/0986	PROMETHEUS LEADER	SINGAPUR	190	41,886	1 N	22-may-23	30-may-23	AUTOMOVILES	4,549	2,579	0	46.52	MERITUS DE MEXICO, S.A. DE C.V.	1
145	2023/0933	PROTOSTAR N	CYPRUS	222	28,007	14 BAHIA NORTE	16-may-23	16-may-23	CONTENEDORES ESPECIALIZADA	5,990	0	584	10.88	HAPAG-LLOYD MEXICO S.A. DE C.V.	2
146	2023/0778	PS TOKYO	MALTA	180	28,231	PEMEX PTE	23-abr-23	05-may-23	COMBUSTIBLE (FLUIDO)	23,920	0	0	133.08	ERNESTO VARGAS OROZCO, S.A DE C.V.	2
147	2023/1024	RABEA	PORTUGAL	180	25,618	1 S	28-may-23	29-may-23	CARGA GENERAL	3,340	0	0	27.43	REPRESENTACIONES MARITIMAS, SA DE CV.	1
148	2023/1004	RESOLVE	ISLAS MARSHALL	190.05	49,443	6 N	25-may-23	27-may-23	AUTOMOVILES	1,379	702	0	17.40	TRANSMARINE NAVIGATION DE MEXICO SA D	3
149	2023/0813	ROADRUNNER B													

Durante el mes de mayo-2023

No.	REG	BUQUE	PAIS BANDERA	ESLORA (M)	TRB	MUELLE	FECHA ARRIBO	FECHA ZARPE	TIPO DE CARGA	CARGA (Tons)	Vehiculos (Unid)	Contenedores (TEUS)	ESTADIA EN MUELLE (HR)	AG. CONSIG.	No. de viaje en el año
152	2023/0827	ROTTERDAM PEARL	LIBERIA	189.99	32,839	6 S	02-may-23	10-may-23	GRANEL MINERAL	32,726	0	0	132.10	ROJAS, VELA Y ASOCIADOS, S.A. DE C.V.	1
153	2023/0795	RUKAI BENEFIT	PANAMA	127.67	9,992	9 SUR	27-abr-23	22-may-23	GRANEL MINERAL	4,586	0	0	38.18	REPRESENTACIONES MARITIMAS, SA. DE CV.	1
154	2023/0030	RUKAI BENEFIT	PANAMA	127.67	9,992	9 CENTRO	28-may-23	29-may-23	GRANEL MINERAL	4,633	0	0	19.95	REPRESENTACIONES MARITIMAS, SA. DE CV.	2
155	2023/0843	SALVIA ACE	JAPON	186.03	42,082	7 E	05-may-23	07-may-23	AUTOMOVILES	4,059	2,081	0	33.22	REPRESENTACIONES MARITIMAS, SA. DE CV.	7
156	2023/0990	SALVIA ACE	JAPON	186.03	42,082	7 E	23-may-23	25-may-23	AUTOMOVILES	3,833	2,037	0	30.52	REPRESENTACIONES MARITIMAS, SA. DE CV.	8
157	2023/0816	SANTA VIOLA	LIBERIA	274.67	65,483	13 BAHIA NORTE	30-abr-23	01-may-23	CONTENEDORES ESPECIALIZADA	19,857	0	2,549	20.38	HAPAG-LLOYD MEXICO S.A. DE C.V.	3
158	2023/0945	SARUS CRANE	ISLAS MARSHALL	145.53	11,821	16 BAHIA NORTE	17-may-23	21-may-23	LIQUIDOS	5,250	0	0	27.10	MERITUS DE MEXICO, S.A. DE C.V.	1
159	2023/0829	SC MARIGOT	LIBERIA	154.5	14,308	7 S	03-may-23	05-may-23	CONTENEDORES CONVENCIONAL	5,944	0	657	48.37	REPRESENTACIONES TRANSPACIFICAS TRAN	6
160	2023/0008	SC MARIGOT	LIBERIA	154.5	14,308	7 S	26-may-23	27-may-23	CONTENEDORES CONVENCIONAL	4,865	0	390	12.77	REPRESENTACIONES TRANSPACIFICAS TRAN	7
161	2023/0979	SCARLET RAY	LIBERIA	145.26	12,162	CEM	21-may-23	26-may-23	LIQUIDOS	17,340	0	0	49.90	REPRESENTACIONES MARITIMAS, SA. DE CV.	1
162	2023/0788	SEA COUGAR	GRECIA	182.9	29,529	PEMEX OTE	26-abr-23	05-may-23	COMBUSTIBLE (FLUIDO)	24,021	0	0	132.08	REPRESENTACIONES TRANSPACIFICAS TRAN	1
163	2023/0034	SEA ELEPHANT	ISLAS MARSHALL	182.9	29,401	7 E	29-may-23	30-may-23	COMBUSTIBLE (FLUIDO)	9,859	0	0	28.62	REPRESENTACIONES MARITIMAS, SA. DE CV.	1
164	2023/0946	SEASTAR ENDURANCE	PANAMA	179.5	22,137	4 SP	17-may-23	28-may-23	GRANEL MINERAL	31,073	0	0	66.48	TWIN MARINE DE MEXICO, S.A. DE C.V.	1
165	2023/0039	SEOUL EXPRESS	LIBERIA	294.05	54,465	14 BAHIA NORTE	29-may-23	30-may-23	CONTENEDORES ESPECIALIZADA	15,437	0	1,728	20.12	HAPAG-LLOYD MEXICO S.A. DE C.V.	3
166	2023/0836	SFL COMPOSER	LIBERIA	199.95	58,631	7 E	04-may-23	10-may-23	AUTOMOVILES	6,366	3,770	0	48.87	MERITUS DE MEXICO, S.A. DE C.V.	3
167	2023/0981	SHAMROCK MERCURY	PANAMA	145.53	11,628	16 BAHIA NORTE	22-may-23	25-may-23	LIQUIDOS	3,500	0	0	32.92	NAOS MARITIMA, S.A. DE C.V.	1
168	2023/0890	SHEFFIELD	LIBERIA	210.07	26,833	13 BAHIA NORTE	11-may-23	12-may-23	CONTENEDORES ESPECIALIZADA	17,226	0	2,428	24.47	JESUS CARRILLO RAMOS	2
169	2023/0906	SHOWELER	CYPRUS	185.1	19,814	4 NP	12-may-23	25-may-23	GRANEL AGRICOLA CONVENCIONAL	20,126	0	0	193.70	MERITUS DE MEXICO, S.A. DE C.V.	1
170	2023/0798	SIEM ARISTOTLE	LIBERIA	199.9	72,900	6 N	27-abr-23	01-may-23	AUTOMOVILES	8,800	5,469	0	61.33	MERITUS DE MEXICO, S.A. DE C.V.	2
171	2023/0888	SIEM CICERO	LIBERIA	199.9	56,677	1 N	11-may-23	18-may-23	AUTOMOVILES	6,459	3,967	0	42.38	MERITUS DE MEXICO, S.A. DE C.V.	3
172	2023/0883	SILVER MANOORA	HONG KONG	183.06	29,375	PEMEX PTE	10-may-23	15-may-23	COMBUSTIBLE (FLUIDO)	25,535	0	0	97.52	EGF SHIPPING SERVICES S.A. DE C.V.	1
173	2023/0857	SINGAPORE	CYPRUS	171.59	19,746	9 NORTE	07-may-23	09-may-23	GRANEL MINERAL	15,373	0	0	43.70	ULUA SHIPPING S.A. DE C.V.	5
174	2023/0014	SINGAPORE	CYPRUS	171.59	19,746	9 CENTRO	26-may-23	28-may-23	GRANEL MINERAL	9,763	0	0	44.07	ULUA SHIPPING S.A. DE C.V.	6
175	2023/0892	SIRIUS LEADER	SINGAPUR	180	51,496	1 N	11-may-23	20-may-23	AUTOMOVILES	3,185	2,176	0	39.78	MERITUS DE MEXICO, S.A. DE C.V.	3
176	2023/0775	SOPOT	LIBERIA	179.99	25,278	8 OESTE	22-abr-23	10-may-23	GRANEL AGRICOLA ESPECIALIZADO	34,099	0	0	105.18	PACVER, S.A. DE C.V.	1
177	2023/0937	SQUAXIN ISLAND	PANAMA	183	24,386	8 OESTE	16-may-23	25-may-23	GRANEL AGRICOLA ESPECIALIZADO	24,290	0	0	118.65	PACVER, S.A. DE C.V.	1
178	2023/0891	STI Donald C Trausch	ISLAS MARSHALL	183.34	29,804	PEMEX PTE	11-may-23	21-may-23	COMBUSTIBLE (FLUIDO)	6,000	0	0	150.00	MERITUS HOLDINGS, S.A. DE C.V.	1
179	2023/0824	STI WESTMINSTER	ISLAS MARSHALL	183.11	29,897	PEMEX OTE	02-may-23	04-may-23	COMBUSTIBLE (FLUIDO)	8,400	0	0	33.20	NAVECOPA S. DE RL. DE CV.	2
180	2023/0893	STI WESTMINSTER	ISLAS MARSHALL	183.12	29,899	PEMEX OTE	11-may-23	18-may-23	COMBUSTIBLE (FLUIDO)	6,000	0	0	69.68	MERITUS HOLDINGS, S.A. DE C.V.	1
181	2023/0026	STINNES MISTRAL	ANTIGUA Y BARBUDA	138.07	9,530	7 S	28-may-23	31-may-23	CARGA GENERAL	4,721	0	229	69.12	MEXMARINE AGENCIA, S.A. DE C.V.	3
182	2023/0915	STINNES PASSAT	ANTIGUA Y BARBUDA	144.87	12,795	7 S	14-may-23	17-may-23	CARGA GENERAL	4,441	0	7	77.10	MEXMARINE AGENCIA, S.A. DE C.V.	3
183	2023/0936	STOLT AGUILA	ISLAS CAIMAN	123.85	7,603	7 E	16-may-23	17-may-23	LIQUIDOS	5,500	0	0	29.92	AGENCIA CONSIGNATARIA DEL GOLFO, S.A. D	5
184	2023/0834	STOLT HALCON	LIBERIA	123.85	7,598	CEM	04-may-23	05-may-23	LIQUIDOS	4,201	0	0	22.98	AGENCIA CONSIGNATARIA DEL GOLFO, S.A. D	1
185	2023/0935	STOLT QUETZAL	ISLAS CAIMAN	123.85	7,603	CEM	16-may-23	17-may-23	LIQUIDOS	7,107	0	0	23.12	AGENCIA CONSIGNATARIA DEL GOLFO, S.A. D	2
186	2023/0825	SUNSHINE ACE	BAHAMAS	199.95	58,917	7 E	29-abr-23	06-may-23	AUTOMOVILES	8,720	4,669	0	44.23	MERITUS DE MEXICO, S.A. DE C.V.	3
187	2023/0831	SUPERNOVA B	PANAMA	176.5	21,838	4 SP	03-may-23	16-may-23	GRANEL MINERAL	16,863	0	0	170.35	MEXSHIPPING AGENCIA, S.A. DE C.V.	1
188	2023/0885	TEMPANOS	PANAMA	189.99	32,270	16 BAHIA NORTE	20-abr-23	08-may-23	GRANEL AGRICOLA ESPECIALIZADO	14,842	0	0	168.15	NAVECOPA S. DE RL. DE CV.	1
189	2023/0898	TJ HARVEST	LIBERIA	299.96	88,586	13 BAHIA NORTE	10-may-23	11-may-23	CONTENEDORES ESPECIALIZADA	32,363	0	2,990	30.58	HAPAG-LLOYD MEXICO S.A. DE C.V.	3
189	2023/0898	TJ HARVEST	PANAMA	176.85	19,730	6 S	12-may-23	25-may-23	CARGA GENERAL	25,058	0	0	205.78	ULUA SHIPPING S.A. DE C.V.	1
190	2023/0859	UBC SAGUNTO	CYPRUS	171.93	21,018	9 NORTE	08-may-23	10-may-23	GRANEL MINERAL	16,663	0	0	31.18	ULUA SHIPPING S.A. DE C.V.	9
191	2023/0961	UBC SAGUNTO	CYPRUS	171.93	21,018	9 NORTE	19-may-23	21-may-23	GRANEL MINERAL	16,601	0	0	35.47	ULUA SHIPPING S.A. DE C.V.	10
192	2023/0005	UBC SAGUNTO	CYPRUS	171.93	21,018	9 NORTE	25-may-23	27-may-23	GRANEL MINERAL	16,663	0	0	33.40	ULUA SHIPPING S.A. DE C.V.	11
193	2023/0860	UBC SALAVERY	CYPRUS	171.93	21,018	9 NORTE	05-may-23	08-may-23	GRANEL MINERAL	16,651	0	0	60.52	ULUA SHIPPING S.A. DE C.V.	13
194	2023/0914	UBC SALAVERY	CYPRUS	171.93	21,018	9 NORTE	14-may-23	19-may-23	GRANEL MINERAL	16,658	0	0	35.85	ULUA SHIPPING S.A. DE C.V.	14
195	2023/0992	UBC SALAVERY	CYPRUS	171.93	21,018	9 NORTE	23-may-23	25-may-23	GRANEL MINERAL	16,651	0	0	35.02	ULUA SHIPPING S.A. DE C.V.	15
196	2023/0033	UBC TOKYO	CYPRUS	182.59	24,140	9 NORTE	29-may-23	01-jun-23	GRANEL MINERAL	18,256	0	0	66.50	ULUA SHIPPING S.A. DE C.V.	2
197	2023/0819	UBC TORONTO	CYPRUS	182.59	24,140	4 NP	01-may-23	11-may-23	GRANEL MINERAL	14,404	0	0	189.87	MEXSHIPPING AGENCIA, S.A. DE C.V.	1
198	2023/0940	VALOVINE	CROACIA	189.9	30,092	8 ESTE	17-may-23	01-jun-23	GRANEL AGRICOLA ESPECIALIZADO	44,628	0	0	189.38	NAVECOPA S. DE RL. DE CV.	1
199	2023/0875	VIKING ODESSA	ISLAS MARSHALL	139.98	20,216	7 E	09-may-23	12-may-23	AUTOMOVILES	1,350	815	0	24.12	MERITUS DE MEXICO, S.A. DE C.V.	8
200	2023/0027	VIKING ODESSA	ISLAS MARSHALL	139.98	20,216	1 N	28-may-23	30-may-23	AUTOMOVILES	1,059	717	0	11.55	MERITUS DE MEXICO, S.A. DE C.V.	9
201	2023/0944	VIOLET ACE	BAHAMAS	189.3	49,708	1 N	17-may-23	23-may-23	AUTOMOVILES	5,962	3,444	0	47.33	MERITUS DE MEXICO, S.A. DE C.V.	3
202	2023/0988	WAIMEA	LIBERIA	187.88	32,795	7 S	23-may-23	25-may-23	CARGA GENERAL	3,411	0	0	28.27	ROJAS, VELA Y ASOCIADOS, S.A. DE C.V.	1
203	2023/0812	WHITE SEA	ISLAS MARSHALL	179.9	22,402	4 SP	29-abr-23	07-may-23	GRANEL MINERAL	16,279	0	0	81.72	TWIN MARINE DE MEXICO, S.A. DE C.V.	1
204	2023/0920	X-PRESS COTOPAXI	SINGAPUR	175	18,334	6 N	14-may-23	16-may-23	CONTENEDORES CONVENCIONAL	50	5	5	5.12	REPRESENTACIONES MARITIMAS, SA. DE CV.	4
205	2023/0036	X-PRESS COTOPAXI	SINGAPUR	175	18,334	2 S	29-may-23	29-may-23	CONTENEDORES CONVENCIONAL	70	0	18	3.50	REPRESENTACIONES MARITIMAS, SA. DE CV.	5
206	2023/0845	X-PRESS KAVERI	SINGAPUR	171.99	17,280	7 S	06-may-23	06-may-23	CONTENEDORES CONVENCIONAL	3,216	0	296	11.68	REPRESENTACIONES MARITIMAS, SA. DE CV.	2
207	1009	X-PRESS KAVERI	SINGAPUR	171.99	17,280	7 S	26-may-23	27-may-23	CONTENEDORES CONVENCIONAL	2,378	0	229	11.57	REPRESENTACIONES MARITIMAS, SA. DE CV.	3
207	mayo-2023	Totales	40,304	6,906,292					2,910,499	87,000	98,341	12,813	61.9		
		Promedio por buque	194.7	33,363.7					14,060						
974	Enero-mayo-2023	Totales	207,008	36,307,695					14,029,244	374,321	460,168	75,264			
		Promedio por buque	212.5	37,276.9					14,404			66.1			



DIRECTORIO
ING. ROMEL EDUARDO LEDEZMA ABAROA
DIRECTOR GENERAL

Ing. Alberto Peyrot Amaya
Gerente de Operaciones.

Ing. Roberto Salazar Loreda
Subgerente de Operaciones y Almacenes

Este documento se elaboró en la Gerencia de Operaciones de la Administración del Sistema Portuario Nacional Veracruz, S.A. de C.V.

Con la información proporcionada por las empresas: terminales, cesionarios, maniobristas y prestadores de servicios del puerto:

CARGILL Terminal Veracruz.
Corporación Integral de Comercio Exterior, S. A. de C. V. (CICE)
Corporación Portuaria de Veracruz, S. A. de C. V. (CPV)
Excellence Sea & Land Logistics, S.A. DE C.V.
Internacional de Contenedores Asociados de Veracruz, S. A. de C. V. (ICAVE)
PPetróleos Mexicanos Refinación (Residencia de Op. Marítimo Portuarias en Veracruz)
Remolque y Lanchaje del Puerto.
Saam Towage México, S.A. de C.V.
Servicios de Integración para Productos Básicos, S.A. DE C.V. (SIPPB)
Servicios Especiales Portuarios, S. A. de C.V. (SEPSA)
SSA México, S.A. De C.V.
Terminal de Cargas Especializadas, S. A. de C.V. (TCE)
Terminal de Marítima de Veracruz, S. A. de C.V. (TMV)
Vopak Terminals México, S.A. de C.V.
Puertos Especializados Transnacionales Petra, S.A. de C.V. (GRAMOSA)
Opever, S.A. de C.V. (LOGRA)
ESJ Renovable III, S.A. de C.V. (SEMPRA)
Tramitadora del Pacífico, S.A. De C.V.

Para cualquier duda, observación o aclaración de datos favor de dirigirse a los tels.

923-21-70 ext. 72955 (Depto de estadística)

923-21-70 ext. 72926 (Subgerencia de Operaciones)

923-2170 ext.72914 (Gerencia de Operaciones)

[Visite nuestro sitio en Internet en www.puertodeveracruz.com.mx](http://www.puertodeveracruz.com.mx)

correos electrónico: rsalazar@puertodeveracruz.com.mx

Veracruz, Ver. a 29 de julio de 2023