



MARINA
SECRETARÍA DE MARINA



ADMINISTRACIÓN DEL SISTEMA
PORTUARIO NACIONAL
MARINA

Puerto de Veracruz

**DATOS ESTADÍSTICOS DEL MOVIMIENTO DE CARGA
ENERO 2023**



INDICE

SECCIONES.....	Página(s)
I. Resumen y comentarios	
Resumen de buques, carga y productividad, comparativos 2022-2023.....	5
Resumen mensual de buques y carga, comparativos 2022-2023	5.1
Comentarios.....	6-8
II. Movimiento acumulado de carga	
Tipo de carga por muelle.....	11
Tipo de carga por cesionaria	12
Tipo de carga por cesionaria (comparativo 2022-2023).....	12.1
Trafico por tipo de carga	13
Contenedores por empresa cesionaria y/o terminal.....	14
III. Comparativos 2022-2023	
Del movimiento mensual de carga y buques.....	16
Del movimiento mensual de contenedores	17
Del rendimiento (ton/hb y t/hg) por tipo de carga.....	18
De las principales características de los buques atendidos por tipo de carga (TRB, eslora, estadía, etc.)	19
De los productos significantes de importación	20.1-20.2
De los productos significantes de exportación y cabotaje	21

INDICE

SECCIONES.....	Página(s)
IV. Gráficas	
Movimiento por tipo de carga, comparativo 2022-2023	23
Comparativos de buques y tonelajes por empresas cesionarias y/o terminales	24
Ocupación de muelles 2022-2023.....	25
Tiempos y causas de espera de buques en zona de fondeo.....	26
Estadía total de buques en puerto.....	27
V. Servicios de remolque, fondeo y relación de buques atendidos en el mes.	
Servicios de remolque	28
Tiempos de fondeo de buques por tipo de carga	29
Relación de buques operados en el mes.....	30.1-30.3
Directorio.....	31



I. RESUMEN.

DATOS ESTADÍSTICOS DEL MOVIMIENTO DE CARGA, ENERO 2023



Correspondiente al mes de enero-2023

CONCEPTO	MES DEL REPORTE	MISMO MES DEL AÑO ANTERIOR	%	MES INMEDIATO ANTERIOR	%
	enero - 2023	enero - 2022		diciembre - 2022	
Por tipo de tráfico (Ton)	2,635,063	2,593,207	1.6	2,845,738	-7.4
Importación	2,027,306	1,874,842	8.1	2,187,876	-7.3
Exportación	478,009	484,080	-1.3	477,534	0.1
Transbordo	31,724	158,634	-80.0	16,886	87.9
Cabotaje	98,023	75,652	29.6	163,442	-40.0
Por tipo de carga (ton)	2,635,063	2,593,207	1.6	2,845,738	-7.4
Carga general suelta	163,203	163,472	-0.2	235,786	-30.8
Contenerizada	780,356	891,249	-12.4	876,466	-11.0
Granel Mineral	253,944	339,697	-25.2	359,932	-29.4
Granel Agrícola	766,164	535,023	43.2	659,723	16.1
Fluidos no petroleros	78,749	91,331	-13.8	66,818	17.9
Hidrocarburos	454,847	474,063	-4.1	541,995	-16.1
Vehículos (toneladas)	137,799	98,370	40.1	105,019	31.2
ARRIBOS	186	163	14.1	201	-7.5
Movimiento comercial	174	142	22.5	190	-8.4
Petroleros	12	21	-42.9	11	9.1
CONTENEDORES (TEUS) Por tráfico	91,054	91,886	-0.9	100,102	-9.0
Importación	43,872	46,947	-6.5	48,228	-9.0
Exportación	47,182	44,939	5.0	51,874	-9.0
(TEUS) Por terminal					
Especializada ICAVE	82,119	85,059	-3.5	91,028	-9.8
Convencional CICE	8,935	6,827	30.9	9,074	-1.5
Vehículos (unidades)	83,186	61,202	35.9	62,717	32.6
Importación	30,686	20,560	49.3	24,682	24.3
Exportación	52,500	40,642	29.2	38,035	38.0
Productividad (Ton/hbo)					
Carga general suelta	158	127	24.2	170	-6.8
Granel agrícola (Especializado)	453	587	-22.9	395	14.6
Granel agrícola (Convencional)	106	195	-45.4	198	-46.2
Granel mineral	370	397	-6.8	327	13.1
Otros fluidos	211	261	-19.0	197	7.0
Hidrocarburos	562	442	27.1	635	-11.6
Contenedores (Especializado)*	71	89	-20.7	68	3.5
Contenedores (Convencional)*	28	32	-12.6	31	-9.9
Automóviles**	110	89	23.7	93	18.7

* Contenedores en Cajas/hora-buque en operación

** Automóviles en unidades/hora-buque en operación

MOVIMIENTO PORTUARIO MENSUAL

CONCEPTO	ENE	FEB	MAR	ABR	MAY	JUN	JUL	AGO	SEP	OCT	NOV	DIC	ACUM 2023	ACUM 2022	% 2023/2022
MOVIMIENTO DE CARGA POR TIPO DE TRÁFICO (TONELADAS)															
Importación	2,027,306	0	0	0	0	0	0	0	0	0	0	0	2,027,306	1,874,842	8.1%
Exportación	478,009	0	0	0	0	0	0	0	0	0	0	0	478,009	484,080	-1.3%
Transbordo	31,724	0	0	0	0	0	0	0	0	0	0	0	31,724	158,634	-80.0%
Cabotaje	98,023	0	0	0	0	0	0	0	0	0	0	0	98,023	75,652	29.6%
TOTAL	2,635,063	0	0	0	0	0	0	0	0	0	0	0	2,635,063	2,593,207	1.6%

MOVIMIENTO POR TIPO DE CARGA (TONELADAS)															
Carga general suelta	163,203	0	0	0	0	0	0	0	0	0	0	0	163,203	163,472	-0.2%
Contenerizada	780,356	0	0	0	0	0	0	0	0	0	0	0	780,356	891,249	-12.4%
Granel Mineral	253,944	0	0	0	0	0	0	0	0	0	0	0	253,944	339,697	-25.2%
Granel Agrícola	766,164	0	0	0	0	0	0	0	0	0	0	0	766,164	535,023	43.2%
Fluidos no petroleros	78,749	0	0	0	0	0	0	0	0	0	0	0	78,749	91,331	-13.8%
Hidrocarburos	454,847	0	0	0	0	0	0	0	0	0	0	0	454,847	474,063	-4.1%
Vehículos	137,799	0	0	0	0	0	0	0	0	0	0	0	137,799	98,370	40.1%
TOTAL	2,635,063	0	0	0	0	0	0	0	0	0	0	0	2,635,063	2,593,207	1.6%

EMBARCACIONES ATENDIDAS POR TIPO DE CARGA															
Carga general suelta	20	0	0	0	0	0	0	0	0	0	0	0	20	16	25.0%
Contenerizada	58	0	0	0	0	0	0	0	0	0	0	0	58	46	26.1%
Granel Mineral	18	0	0	0	0	0	0	0	0	0	0	0	18	20	-10.0%
Granel Agrícola	24	0	0	0	0	0	0	0	0	0	0	0	24	17	41.2%
Fluidos no petroleros	14	0	0	0	0	0	0	0	0	0	0	0	14	16	-12.5%
Hidrocarburos	20	0	0	0	0	0	0	0	0	0	0	0	20	21	-4.8%
Vehículos	32	0	0	0	0	0	0	0	0	0	0	0	32	27	18.5%
TOTAL	186	0	0	0	0	0	0	0	0	0	0	0	186	163	14.1%

CONTENEDORES (TEUS)															
ICAVE	82,119	0	0	0	0	0	0	0	0	0	0	0	82,119	85,059	-3.5%
CICE	8,935	0	0	0	0	0	0	0	0	0	0	0	8,935	6,827	30.9%
TOTAL	91,054	0	0	0	0	0	0	0	0	0	0	0	91,054	91,886	-0.9%

VEHÍCULOS															
Importación	30,686	0	0	0	0	0	0	0	0	0	0	0	30,686	20,560	49.3%
Exportación	52,500	0	0	0	0	0	0	0	0	0	0	0	52,500	40,642	29.2%
TOTAL	83,186	0	0	0	0	0	0	0	0	0	0	0	83,186	61,202	35.9%

Comentarios

I. MOVIMIENTO DE CARGA DURANTE EL MES DE ENERO DE 2023.

Durante el mes de **enero** de **2023** se registró un movimiento **total** de carga de **2'635,063** toneladas, esto es 1.6% más que en el mismo periodo de 2022; y se atendieron 186 embarcaciones, 14.1% más que en el mismo periodo de 2022.

Clasificando el movimiento por tipo de carga se tiene que:

- La **carga general suelta** alcanzó un total de **163,203** toneladas, 0.2% menos que el registrado en enero de 2022. Se registran incrementos en la importación de acero 109.7%, y maquinaria 143.4%; mientras que en la exportación de acero aumentó en 45.8%, el tubo de acero baja en 36.6%.
- Los **vehículos automotores** registran un total de **137,799 toneladas** con un incremento de 40.1%. Este mismo movimiento alcanzó un total de **83,186 unidades**, resultando en un aumento del 35.9%. Por tipo de tráfico, las importaciones de autos aumentaron en 49.3%, y en las exportaciones sube 29.2%.
- En cuanto a la **carga contenerizada**, se movieron **780,356 toneladas** (incluyendo el transbordo), esto es, un 12.4% menos que el manejado en enero de 2022; a su vez, este movimiento medido en TEUS alcanza un total de **91,054 TEUS**, registrando un descenso de 0.9%, con relación al mismo mes de 2022.
- En **graneles minerales** se alcanzaron **253,944** toneladas, registrando un descenso de 25.2% con respecto al mismo mes de 2022. En importación, bajó el manejo de fertilizantes en 57.7%; mientras que en tráfico de cabotaje se registra un volumen de 93,023 toneladas de piedra de balasto para las obras del Tren Maya, alcanzando al mes de enero de 2023 un total de 1'723,604 toneladas desde que inició el proyecto en julio de 2021.
- Los **graneles agrícolas** registran un total de **766,164** toneladas, movimiento superior al del mismo mes de 2022 en 43.2%. Se registran aumentos en la importación de diversos productos como el trigo con 293.8%, soya 191.4%, y arroz 183.7%.
- En cuanto a los **fluidos no petroleros**, se registra un movimiento de **78,749** toneladas, con un descenso de 13.8% con relación al mismo mes de 2022. Se Incrementa la importación monómero de estireno en 15.9%, y de acetona, entre otros productos químicos.
- En relación a los **fluidos petroleros (combustibles)**, se alcanza un movimiento de **454,847** toneladas, con un descenso de 4.1% con relación al mismo periodo de 2022. Se Incrementa la importación de Pemex en 1.8%, mientras que, los combustibles manejados por terminales privadas desciende en 5.2%.

Comentarios

Clasificando el movimiento por tipo de tráfico se observa lo siguiente:

En tráfico de Altura.

Las importaciones alcanzaron un total de **2'027,306** toneladas, con un incremento del 8.1% con respecto del registrado en el mismo periodo de 2022. Aumenta la importación de graneles agrícolas como el trigo en 293.8%, soya 191.4%, y arroz 183.7%; asó como las importaciones de autos que aumentan en 49.5%.

Las Exportaciones en total registraron un movimiento de **478,009** toneladas, con un ligero descenso del 1.3% con relación al mismo mes de 2022. Muestran incrementos el manejo de acero (alambrón, vigueta, varilla) 45.8%; mientras que el tubo de acero baja 36.6%.

La Carga de transbordo en total registra un volumen 31,724 toneladas, principalmente de contenedores, los cuales son descargados de una embarcación y reembarcados en una distinta, para continuar el viaje a su destino. Este movimiento representa un descenso del 80% con respecto del movido en el mismo periodo de 2022.

En tráfico de cabotaje.

En cuanto al tráfico de cabotaje en el mes de enero de 2023 se atendieron 9 embarcaciones transportando en cabotaje de salida, 93,023 toneladas de balastro para las obras de construcción del Tren Maya. Además, se tiene cabotaje de entrada en la terminal de Pemex atendiendo 1 embarcación con 5,000 toneladas de combustibles. En suma, el cabotaje acumula un total de 98,023 toneladas con un incremento de 29.6% con relación al mismo periodo de 2022.



II. MOVIMIENTO DE CARGA.

DATOS ESTADÍSTICOS DEL MOVIMIENTO DE CARGA, ENERO 2023



TIPO DE CARGA POR MUELLE

PERIODO: enero de 2023

MUELLE-BANDA	CARGA SUELTA		AUTOMOVILES		C. CONTENERIZADA		GRANEL AGRÍCOLA		GRANEL MINERAL		FLUIDOS NO PETROLEROS		COMBUSTIBLES		TOTAL	
	BUQUES	TON	BUQUES	TON	BUQUES	TON	BUQUES	TON	BUQUES	TON	BUQUES	TON	BUQUES	TON	BUQUES	TON
1-S	2	13,725	-	-	-	-	1	27,905	-	-	-	-	-	-	3	41,631
1-N	1	14,903	11	29,365	-	-	-	-	-	-	-	-	-	-	12	44,268
2-S	4	50,114	-	-	-	1,082	-	-	1	17,680	-	-	-	-	5	68,876
2-E	-	-	-	-	-	-	-	-	-	-	-	-	-	-	-	-
2-N	3	13,071	-	-	-	-	2	44,798	1	20,191	-	-	-	-	6	78,059
4-S	3	5,906	-	-	-	-	1	35,923	4	82,407	-	-	-	-	8	124,236
4-E	-	-	-	-	-	-	-	-	-	-	-	-	-	-	-	-
4-N	-	-	-	-	-	-	2	54,297	-	-	-	-	-	-	2	54,297
5-S	-	-	-	-	-	-	1	62,911	-	-	-	-	-	-	1	62,911
5-N	-	-	-	-	-	-	3	87,942	-	-	-	-	-	-	3	87,942
6-S	4	51,552	2	5,969	-	-	-	-	-	-	-	-	-	-	6	57,522
6-N	-	4,499	11	57,914	-	-	-	-	-	-	-	-	-	-	11	62,414
7-S	3	6,075	-	-	13	71,137	-	-	-	-	-	-	-	-	16	77,212
7-E	-	3,357	8	44,551	-	-	-	-	-	-	4	22,298	2	54,155	14	124,361
CEMENTOS	-	-	-	-	-	-	-	-	-	-	8	40,411	-	-	8	40,411
8-O	-	-	-	-	-	-	5	143,476	-	-	-	-	-	-	5	143,476
8-E	-	-	-	-	-	-	5	150,109	-	-	-	-	-	-	5	150,109
Muelle 9	-	-	-	-	-	-	1	32,893	9	93,023	-	-	-	-	10	125,916
P E M E X	-	-	-	-	-	-	-	-	-	-	-	-	12	174,318	12	174,318
Subtotal Bahía sur	20	163,203	32	137,799	13	72,220	21	640,254	15	213,301	12	62,709	14	228,473	127	1,517,959
13 y 14 (ICAVE)	-	-	-	-	45	708,137	-	-	-	-	-	-	-	-	45	708,137
16 (PETRA)	-	-	-	-	-	-	3	125,910	-	-	2	16,039	-	-	5	141,949
17 (OPEVER)	-	-	-	-	-	-	-	-	3	40,643	-	-	-	-	3	40,643
10 (ESJ RENOVABLE III)	-	-	-	-	-	-	-	-	-	-	-	-	6	226,375	6	226,375
Subtotal Bahía Norte	-	-	-	-	45	708,137	3	125,910	3	40,643	2	16,039	6	226,375	59	1,117,104
T O T A L	20	163,203	32	137,799	58	780,356	24	766,164	18	253,944	14	78,749	20	454,847	186	2,635,063

TIPO DE CARGA POR CESIONARIA

PERIODO: enero de 2023

Empresa cesionaria, maniobrista o terminal	CARGA GENERAL		CARGA CONTENERIZADA		GRANEL MINERAL		GRANEL AGRÍCOLA		FLUIDOS NO PETROLEROS		COMBUSTIBLES		AUTOMOVILES (TON)		TOTAL	
	BUQUES	TONS	BUQUES	TONS	BUQUES	TONS	BUQUES	TONS	BUQUES	TONS	BUQUES	TONS	BUQUES	TONS	BUQUES	TONS
CICE	33	140,226	13	72,220	8	70,516	3	80,721	-	-	-	-	-	-	57	363,682
CPV	-	-	-	-	-	-	-	-	-	-	-	-	24	65,614	24	65,614
SSA	2	22,977	-	-	-	-	-	-	-	-	-	-	22	68,195	24	91,172
ICA VE	-	-	45	708,137	-	-	-	-	-	-	-	-	-	-	45	708,137
SEPSA	-	-	-	-	3	86,337	-	-	-	-	-	-	-	-	3	86,337
VOPAK	-	-	-	-	-	-	-	-	12	43,561	2	54,155	-	-	14	97,716
CARGILL	-	-	-	-	-	-	6	150,109	-	-	-	-	-	-	6	150,109
EXCELLENCE	-	-	-	-	-	-	-	-	7	19,148	-	-	-	-	7	19,148
TMV	-	-	-	-	-	-	5	143,476	-	-	-	-	-	-	5	143,476
T. C. E.	-	-	-	-	-	-	5	150,853	-	-	-	-	-	-	5	150,853
SIPPB	-	-	-	-	4	56,448	4	115,095	-	-	-	-	9	3,991	17	175,535
PEMEX	-	-	-	-	-	-	-	-	-	-	12	174,318	-	-	12	174,318
PETRA	-	-	-	-	-	-	3	125,910	5	16,039	-	-	-	-	8	141,949
OPEVER	-	-	-	-	3	40,643	-	-	-	-	-	-	-	-	3	40,643
ESJ RENOVABLE III	-	-	-	-	-	-	-	-	-	-	6	226,375	-	-	6	226,375
TRAMITADORA DEL PACÍFICO	-	-	-	-	-	-	-	-	-	-	-	-	-	-	-	-
T O T A L	35	163,203	58	780,356	18	253,944	26	766,164	24	78,749	20	454,847	55	137,799	236	2,635,063

NOTAS:

- La carga contenerizada incluye tara de llenos y peso de vacíos.

* Deducir buques operados por dos días (duplicados en esta tabla). = 50

No. REAL DE BUQUES OPERADOS = 186

TIPO DE CARGA POR CESIONARIA
COMPARATIVO 2022-2023
PERIODO: enero de 2023

Empresa cesionaria, maniobrista o terminal	AÑO	CARGA GENERAL		CARGA CONTENORIZADA		GRANEL MINERAL		GRANEL AGRÍCOLA		FLUIDOS NO PETR.		COMBUSTIBLES		AUTOMOVILES (TON)		TOTAL	
		BUQUES	TONS	BUQUES	TONS	BUQUES	TONS	BUQUES	TONS	BUQUES	TONS	BUQUES	TONS	BUQUES	TONS	BUQUES	TONS
CICE	2022	31	161,655	9	75,783	4	43,531	2	58,516	-	-	-	-	-	-	46	339,485
	2023	33	140,226	13	72,220	8	70,516	3	80,721	-	-	-	-	-	-	57	363,682
	%	6.5%	-13.3%	44.4%	-4.7%	100.0%	62.0%	50.0%	37.9%	**	**	**	**	**	**	23.9%	7.1%
CPV	2022	-	-	-	-	-	-	1	24,000	-	-	-	-	24	45,409	25	69,409
	2023	-	-	-	-	-	-	-	-	-	-	-	24	65,614	24	65,614	
	%	**	**	**	**	**	**	-100.0%	-100.0%	**	**	**	**	0.0%	44.5%	-4.0%	-5.5%
SSA	2022	7	1,817	-	-	-	-	-	-	-	-	-	-	18	47,779	25	49,597
	2023	2	22,977	-	-	-	-	-	-	-	-	-	22	68,195	24	91,172	
	%	-71.4%	1164.4%	**	**	**	**	**	**	**	**	**	**	22.2%	42.7%	-4.0%	83.8%
ICAVE	2022	-	-	37	815,466	-	-	-	-	-	-	-	-	-	-	37	815,466
	2023	-	-	45	708,137	-	-	-	-	-	-	-	-	-	-	45	708,137
	%	**	**	21.6%	-13.2%	**	**	**	**	**	**	**	**	**	**	21.6%	-13.2%
SEPSA	2022	-	-	-	-	3	55,956	-	-	-	-	-	-	-	-	3	55,956
	2023	-	-	-	-	3	86,337	-	-	-	-	-	-	-	-	3	86,337
	%	**	**	**	**	0.0%	54.3%	**	**	**	**	**	**	**	**	0.0%	54.3%
VOPAK	2022	-	-	-	-	-	-	-	-	11	51,987	6	172,123	-	-	17	224,109
	2023	-	-	-	-	-	-	-	-	12	43,561	2	54,155	-	-	14	97,716
	%	**	**	**	**	**	**	**	**	9.1%	-16.2%	-66.7%	-68.5%	**	**	-17.6%	-56.4%
CARGILL	2022	-	-	-	-	-	-	4	101,253	-	-	-	-	-	-	4	101,253
	2023	-	-	-	-	-	-	6	150,109	-	-	-	-	-	-	6	150,109
	%	**	**	**	**	**	**	50.0%	48.3%	**	**	**	**	**	**	50.0%	48.3%
EXCELLENCE	2022	-	-	-	-	-	-	-	-	6	17,445	-	-	-	-	6	17,445
	2023	-	-	-	-	-	-	-	-	7	19,148	-	-	-	-	7	19,148
	%	**	**	**	**	**	**	**	**	16.7%	9.8%	**	**	**	**	16.7%	9.8%
TMV	2022	-	-	-	-	-	-	4	162,997	-	-	-	-	-	-	4	162,997
	2023	-	-	-	-	-	-	5	143,476	-	-	-	-	-	-	5	143,476
	%	**	**	**	**	**	**	25.0%	-12.0%	**	**	**	**	**	**	25.0%	-12.0%
T. C. E.	2022	-	-	-	-	2	2,273	6	174,359	1	4,883	-	-	-	-	9	181,514
	2023	-	-	-	-	-	-	5	150,853	-	-	-	-	-	-	5	150,853
	%	**	**	**	**	-100.0%	-100.0%	-16.7%	-13.5%	-100.0%	-100.0%	**	**	**	**	-44.4%	-16.9%
SIPPB	2022	-	-	-	-	7	68,303	-	-	-	-	-	-	10	5,181	17	73,484
	2023	-	-	-	-	4	56,448	4	115,095	-	-	-	-	9	3,991	17	175,535
	%	**	**	**	**	-42.9%	-17.4%	**	**	**	**	**	**	-10.0%	-23.0%	0.0%	138.9%
PEMEX	2022	-	-	-	-	-	-	-	-	-	-	19	178,175	-	-	19	178,175
	2023	-	-	-	-	-	-	-	-	-	-	12	174,318	-	-	12	174,318
	%	**	**	**	**	**	**	**	**	**	**	-36.8%	-2.2%	**	**	-36.8%	-2.2%
PETRA	2022	-	-	-	-	-	-	1	13,899	3	17,017	-	-	-	-	4	30,916
	2023	-	-	-	-	-	-	3	125,910	5	16,039	-	-	-	-	8	141,949
	%	**	**	**	**	**	**	200.0%	805.9%	66.7%	-5.7%	**	**	**	**	100.0%	359.1%
OPEVER	2022	-	-	-	-	5	139,764	-	-	-	-	-	-	-	-	5	139,764
	2023	-	-	-	-	3	40,643	-	-	-	-	-	-	-	-	3	40,643
	%	**	**	**	**	-40.0%	-70.9%	**	**	**	**	**	**	**	**	-40.0%	-70.9%
ESJ RENOVABLE III	2022	-	-	-	-	-	-	-	-	-	-	4	123,765	-	-	4	123,765
	2023	-	-	-	-	-	-	-	-	-	-	6	226,375	-	-	6	226,375
	%	**	**	**	**	**	**	**	**	**	**	50.0%	82.9%	**	**	50.0%	82.9%
TRAMITADORA DEL PACÍFICO	2022	-	-	-	-	3	29,872	-	-	-	-	-	-	-	-	3	29,872
	2023	-	-	-	-	-	-	-	-	-	-	-	-	-	-	-	-
	%	**	**	**	**	-100.0%	-100.0%	**	**	**	**	**	**	**	**	-100.0%	-100.0%
TOTAL	2022	38	163,472	46	891,249	24	339,697	18	535,023	21	91,331	29	474,063	52	98,370	163	2,593,207
	2023	35	163,203	58	780,356	18	253,944	26	766,164	24	78,749	20	454,847	55	137,799	186	2,635,063
	%	-7.9%	-0.2%	26.1%	-12.4%	-25.0%	-25.2%	44.4%	43.2%	14.3%	-13.8%	-31.0%	-4.1%	5.8%	40.1%	14.1%	1.6%

TRAFICO POR TIPO DE CARGA

PERIODO: enero de 2023

TIPO DE CARGA	ALTURA			TRANSBORDO	CABOTAJE			TOTAL	
	BUQUES	IMPORTACION	EXPORTACION		BUQUES	ENTRADA	SALIDA	BUQUES	TONELAJE
VEHÍCULOS	32	42,829	94,971	-	-	-	-	32	137,799
CARGA GENERAL SUELTA	20	88,328	74,875	-	-	-	-	20	163,203
CARGA CONTENERIZADA	58	472,256	276,376	31,724	-	-	-	58	780,356
GRANEL MINERAL	9	160,921	-	-	9	-	93,023	18	253,944
GRANEL AGRICOLA	24	734,376	31,788	-	-	-	-	24	766,164
FLUIDOS NO PETROLEROS	14	78,749	-	-	-	-	-	14	78,749
HIDROCARBUROS	19	449,847	-	-	1	5,000	-	20	454,847
TOTAL	176	2,027,306	478,009	31,724	10	5,000	93,023	186	2,635,063

**MOVIMIENTO DE CONTENEDORES POR EMPRESA DE MANIOBRAS
Y POR TERMINAL**

PERIODO: enero de 2023

TERMINAL /EMPRESA	P i e s	CONTENEDORES LENOS				VACIOS		TOTAL		
		DESCARGADOS		CARGADOS		DESCARGADOS	CARGADOS	CAJAS	TEU'S	TONS.
		CAJAS	PESO	CAJAS	PESO	CAJAS	CAJAS			
CICE	20'	536	10,859.7	393	9,899.4	112	740	1,781	1,781	20,759.1
	40'	1,416	27,585.8	923	23,874.6	413	825	3,577	7,154	51,460.4
	TOTAL	1,952	38,445.5	1,316	33,774.0	525	1,565	5,358	8,935	72,219.5
ICAVE	20'	5,998	119,961.2	1,879	43,731.2	4	3,912	11,793	11,793	163,692.5
	40'	16,186	329,547.9	8,176	214,896.5	596	10,205	35,163	70,326	544,444.4
	TOTAL	22,184	449,509.1	10,055	258,627.8	600	14,117	46,956	82,119	708,136.8
TOTAL	20'	6,534	130,820.9	2,272	53,630.6	116	4,652	13,574	13,574	184,451.6
	40'	17,602	357,133.7	9,099	238,771.1	1,009	11,030	38,740	77,480	595,904.8
	TOTAL	24,136	487,954.6	11,371	292,401.8	1,125	15,682	52,314	91,054	780,356.3



III. COMPARATIVOS.

DATOS ESTADÍSTICOS DEL MOVIMIENTO DE CARGA, ENERO 2023



MOVIMIENTO MENSUAL DE CARGA

COMPARATIVO 2022-2023

PERIODO: enero de 2023

mes	2022		2022		DIFERENCIA		COMPARATIVO 2022-2023	
	BUQUES	TONELAJE	BUQUES	TONELAJE	BUQUES	TONELAJE	BUQUES	TONELAJE
ENERO	163	2,593,207	186	2,635,063	23	41,856	+ 14.1%	+ 1.6%
FEBRERO	155	2,455,421					**	**
MARZO	188	3,146,903					**	**
ABRIL	182	2,876,830					**	**
MAYO	192	3,070,278					**	**
JUNIO	189	3,062,500					**	**
JULIO	185	2,765,170					**	**
AGOSTO	186	3,093,294					**	**
SEPTIEMBRE	160	2,596,309					**	**
OCTUBRE	192	2,947,117					**	**
NOVIEMBRE	181	2,809,819					**	**
DICIEMBRE	201	2,845,738					**	**
ACUM. ENE-	163	2,593,207	186	2,635,063	23	41,856	+ 14.1%	+ 1.6%

MOVIMIENTO MENSUAL DE CONTENEDORES

COMPARATIVO 2022-2023

PERIODO: enero de 2023

M E S	2022			2023			DIFERENCIA			COMPARATIVO 2022-2023		
	CONTS.	TEU'S	TONS.	CONTS.	TEU'S	TONS.	CONTS.	TEU'S	TONS.	CONTS.	TEU'S	TONS.
ENERO	53,204	91,886	891,249	52,314	91,054	780,356	-890	-832	-110,893	- 1.7 %	- 0.9 %	- 12.4 %
FEBRERO	48,314	82,757	811,077							**	**	**
MARZO	60,275	104,066	1,027,460							**	**	**
ABRIL	47,580	82,732	802,326							**	**	**
MAYO	63,807	109,557	989,880							**	**	**
JUNIO	62,955	109,522	1,041,897							**	**	**
JULIO	58,818	101,917	892,884							**	**	**
AGOSTO	61,818	107,641	979,586							**	**	**
SEPTIEMBRE	54,180	93,696	837,309							**	**	**
OCTUBRE	64,484	112,925	998,009							**	**	**
NOVIEMBRE	51,838	89,788	803,802							**	**	**
DICIEMBRE	57,812	100,102	876,466							**	**	**
ACUMULADOS ENERO-	53,204	91,886	891,249	52,314	91,054	780,356	-890	-832	-110,893	- 1.7 %	- 0.9 %	- 12.4 %

**RENDIMIENTOS POR TIPO DE CARGA
COMPARATIVOS 2022-2023
PERIODO: enero de 2023**

TIPO DE CARGA	2022		2023		PMDP, POA		% 2022 vs 2023		VS POA	
	THBO	thg	THBO	thg	THBO	thg	THBO	thg	THBO	thg
Carga general suelta	127	102	158	70	275	n.d.	24.2%	-31.0%	-42.4%	**
Granel agrícola (Especializado)	587	398	453	395	400	n.d.	-22.9%	-0.9%	13.2%	**
Granel agrícola (Convencional)	195	81	106	59	n.d.	n.d.	-45.4%	-27.6%	**	**
Granel mineral	397	146	370	154	400	n.d.	-6.8%	5.4%	-7.6%	**
Fluidos no petroleros	261	261	211	211	320	N.A	-19.0%	-19.1%	-34.0%	**
Combustibles	442	--	562	--	n.d.	n.d.	27.1%	**	**	**
Contenedores (Especializado)	89	26	71	21	96	n.d.	-20.7%	-17.9%	-26.3%	**
Contenedores (Convencional)*	32	17	28	13	n.d.	n.d.	-12.6%	-21.4%	**	**
Automóviles**	89	103	110	110	100	n.d.	23.7%	6.8%	10.5%	**

THBO= Tonelada /Hr-Buque en Operación, thg = Tonelada /hr-gancho

* Contenedores en Cajas/hora-buque en operación o Cajas/hora-buque en operación

** Automóviles en unidades/hora-buque en operación

n.d. = No disponible, no programado.

N.A. = No aplica

POA = PROGRAMA OPERATIVO ANUAL

Comparativos 2022-2023 de buques por tipo de carga

PERIODO: enero de 2023

Tipo de carga	BUQUES			TRB (PROMEDIO)			TONELAJE PROMEDIO / BUQUE			ESTADÍA PROMEDIO /BUQUE (HRS)		
	2022	2023	%	2022	2023	%	2022	2023	%	2022	2023	%
CARGA GENERAL SUELTA	16	20	25.0%	39,416	14,545	-63.1%	5,315	7,492	41.0%	109.4	102.2	-6.5%
AUTOMÓVILES	27	32	18.5%	57,863	54,077	-6.5%	8,143	4,801	-41.0%	44.3	43.8	-1.2%
GRANEL MINERAL	20	18	-10.0%	15,600	14,112	-9.5%	16,985	14,108	-16.9%	82.3	81.3	-1.2%
GRANEL AGRÍCOLA	17	24	41.2%	26,258	28,146	7.2%	31,472	31,923	1.4%	113.1	209.6	85.4%
FLUIDOS NO PETROLEROS	16	14	-12.5%	12,113	13,654	12.7%	5,708	5,625	-1.5%	45.6	32.6	-28.6%
CONTENEDORES CICE	9	13	44.4%	16,061	15,531	-3.3%	8,348	5,364	-35.8%	27.1	20.6	-24.0%
CONTENEDORES ICAVE	37	45	21.6%	56,536	55,804	-1.3%	22,040	15,736	-28.6%	25.4	22.4	-11.9%
COMBUSTIBLES	21	20	-4.8%	29,843	29,891	0.2%	22,574	14,526	-35.7%	105.7	124.5	17.8%
TOTAL	163	186	14.1%	35,163	34,693	-1.3%	15,909	14,167	-11.0%	71.3	74.4	4.4%

* *No comparable

NOTA: Los tipos de carga señalados en la relación corresponden a los transportados como cargamentos homogéneos o al más significativo del cargamento del buque.

**PRODUCTOS SIGNIFICANTES DE IMPORTACIÓN
 (TONELADAS)**
IMPORTACIÓN

TIPODE CARGA PRODUCTO	ENERO			
	2022	2023	Incremento %	Diferencia
<u>C.GRAL SUELTA (SIN AUTOS)</u>	88,151	88,328	0.2 %	177
ACERO	30,406	63,753	109.7 %	33,346
MAQUINARIA	7,288	17,738	143.4 %	10,450
ALUMINIO	49,911	5,092	-89.8 %	-44,819
TUBO	0	1,529	**	1,529
OTROS	545	216	-60.4 %	-329
<u>C.GRAL CONT.</u>	544,635	487,955	-10.4 %	-56,680
<u>VEHICULOS (UNIDADES)</u>	20,560	30,686	49.3 %	10,126
<u>VEHICULOS (TONELADAS)</u>	28,639	42,829	49.5 %	14,189
<u>GRANEL MINERAL</u>	267,777	160,921	-39.9 %	-106,856
CHATARRA	56,027	52,510	-6.3 %	-3,517
FERTILIZANTES	80,195	33,942	-57.7 %	-46,253
BRIQUETA DE FIERRO	32,928	33,158	0.7 %	230
ARRABIO DE FIERRO	32,628	32,988	1.1 %	360
PET COKE	65,999	8,323	-87.4 %	-57,676
<u>GRANEL AGRICOLA</u>	479,595	734,376	53.1 %	254,781
MAÍZ	272,645	275,606	1.1 %	2,961
TRIGO	39,653	156,144	293.8 %	116,490
SOYA	37,542	109,392	191.4 %	71,850
SEM. DE CANOLA/NABO	65,197	84,771	30.0 %	19,574
ARROZ	27,087	76,838	183.7 %	49,751
MALTA	26,049	31,626	21.4 %	5,577
GRANO SECO DESTILADO	6,599	0	-100.0 %	-6,599
GLUTEN DE MAÍZ	4,822	0	-100.0 %	-4,822

**PRODUCTOS SIGNIFICANTES DE IMPORTACIÓN
 (TONELADAS)**
IMPORTACIÓN

TIPODE CARGA PRODUCTO	ENERO			
	2022	2023	Incremento %	Diferencia
FLUIDOS NO PETROLEROS	91,331	78,749	-13.8 %	-12,582
ACEITE VEGETAL	50,688	48,648	-4.0 %	-2,039
MONOMERO DE ESTIRENO	12,656	14,663	15.9 %	2,007
AKIL BENCENO (LAB)	7,698	7,251	-5.8 %	-447
ACETONA	0	2,246	**	2,246
BUTIL ACRILATO	1,910	1,233	-35.4 %	-677
GLICERINA	0	1,193	**	1,193
ESTEARINA DE PALMA	497	896	80.1 %	398
ISOPROPANOL, ALOCOHOL ISOPROPILICO (IPA)	712	817	14.8 %	105
ALCOHOL LAURICO	997	781	-21.7 %	-216
VAR SOL	505	459	-9.2 %	-46
VINIL ACETATO	680	312	-54.1 %	-368
EXXOL D-40	349	251	-28.2 %	-98
ETHYLEN GLYCOL	5,609	0	-100.0 %	-5,609
ORTOXILENO	2,553	0	-100.0 %	-2,553
XILENO	985	0	-100.0 %	-985
ASFALTO	4,883	0	-100.0 %	-4,883
TOLUENO	610	0	-100.0 %	-610
COMBUSTIBLES (Terminales privadas)	295,888	280,529	-5.2 %	-15,359
DIESEL	103,924	117,294	12.9 %	13,370
GASOLINA REGULAR	133,812	113,086	-15.5 %	-20,726
GASOLINA PREMIUM	43,397	28,774	-33.7 %	-14,623
METIL TER-BUTIL ÉTER (MTBE)	14,755	14,847	0.6 %	92
TURBOSINA (IMP PRIVADA)	0	6,528	**	6,528
COMBUSTIBLES (Terminal de Pemex)	166,307	169,318	1.8 %	3,011
PX PREMIUM	30,691	28,730	-6.4 %	-1,961
PX. DIESEL	43,638	72,290	65.7 %	28,653
PX. REGULAR	91,978	68,297	-25.7 %	-23,681
TOTAL IMPORTACIÓN	1,962,323	2,043,004	4.1 %	80,681

EXPORTACIÓN

TIPODE CARGA PRODUCTO	ENERO			
	2022	2023	Incremento %	Diferencia
C. GRAL. SUELTA (sin autos)	75,321	74,875	-0.6 %	-447
TUBO	45,927	29,133	-36.6 %	-16,794
ACERO (VARIOS)	28,237	41,158	45.8 %	12,921
MAQUINARIA	1,076	511	-52.5 %	-565
OXIDO DE CALCIO	0	3,811	**	3,811
OTROS	80	261	225.0 %	181
VEHICULOS RoRo.(UNIDADES) *	40,642	52,500	29.2 %	11,858
VEHICULOS RoRo.(Tons) *	69,731	94,971	36.2 %	25,240
C.GRAL CONT.	346,615	292,402	-15.6 %	-54,213
GRANEL MINERAL	8,137	0	-100.0 %	-8,137
PET-COKE	8,137	0	-100.0 %	-8,137
GRANEL AGRICOLA	55,428	31,788	-42.7 %	-23,640
AZUCAR	55,428	31,788	-42.7 %	-23,640
TOTAL EXPORTACIÓN	555,232	494,035	-11.0 %	-61,197
SUB TOTAL ALTURA (IMP+EXP)	2,517,555	2,537,040	0.8 %	19,484

CABOTAJE

CABOTAJE DE ENTRADA:	11,868	5,000	-57.9 %	-6,868
COMBUSTIBLES PEMEX	11,868	5,000	-57.9 %	-6,868
PX. DIESEL	11,868		-100.0 %	-11,868
PX. GASOLINA REGULAR	0	5,000	**	5,000
CABOTAJE DE SALIDA:	63,784	93,023	10,119.4 %	733,850
GRANEL MINERAL	63,784	93,023	45.8 %	29,239
BALASTO	63,784	93,023	45.8 %	29,239
SUBTOTAL CABOTAJE	75,652	98,023	29.6 %	22,372
TOTAL (ALTURA + CABOTAJE)	2,593,207	2,635,063	1.6 %	41,856

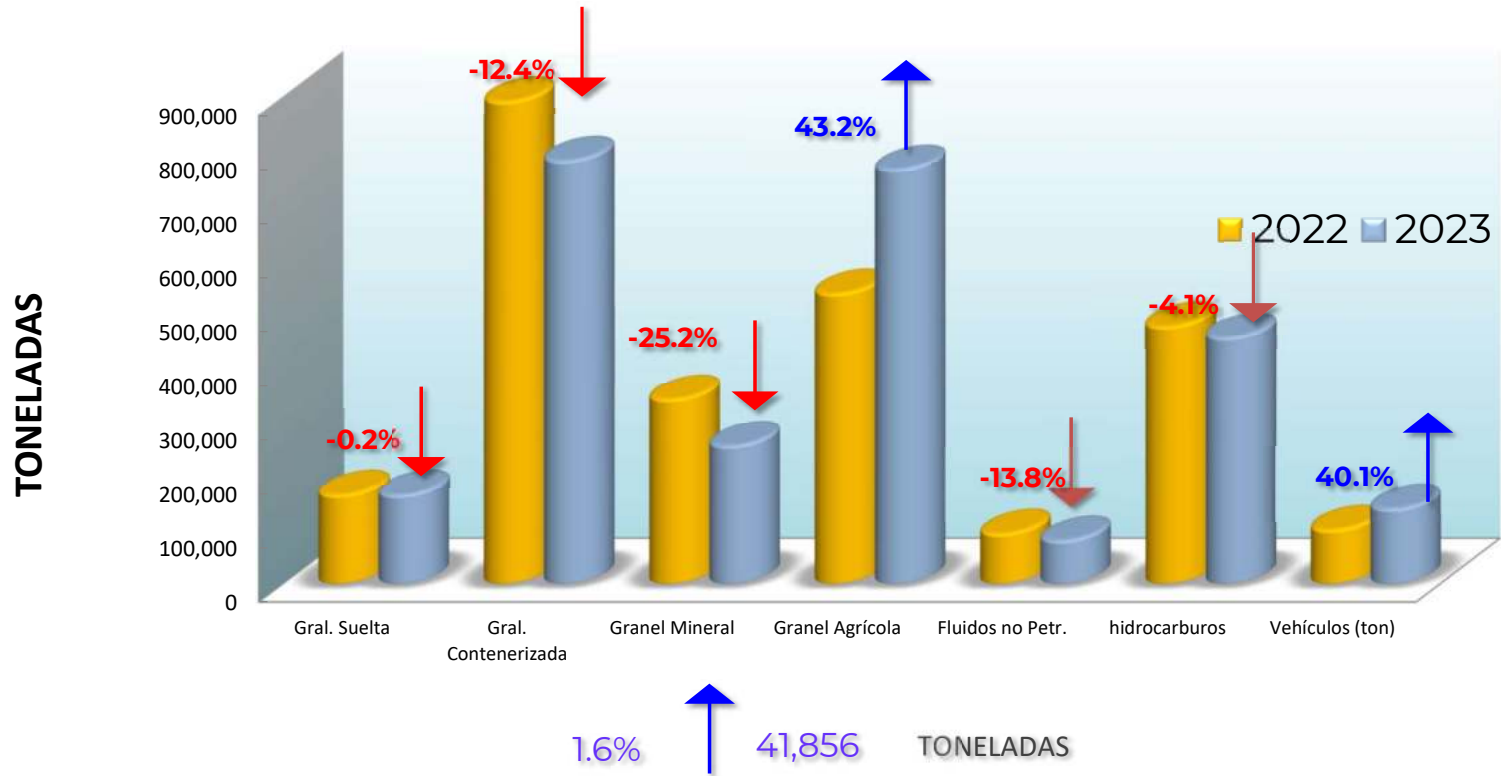


IV. GRÁFICAS.

DATOS ESTADÍSTICOS DEL MOVIMIENTO DE CARGA, ENERO 2023

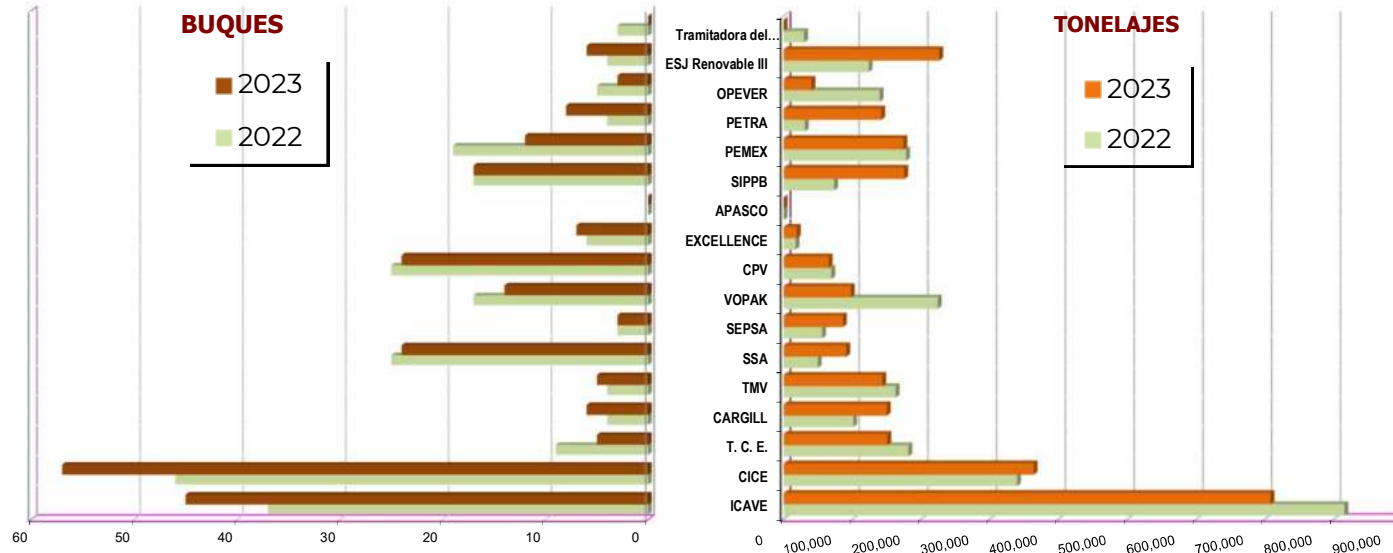


MOVIMIENTO POR TIPO DE CARGA
COMPARATIVO 2022-2023
PERIODO: enero de 2023



BUQUES Y TONELAJES MANEJADOS POR EMPRESA CESIONARIA Y/O TERMINAL

PERIODO: enero de 2023

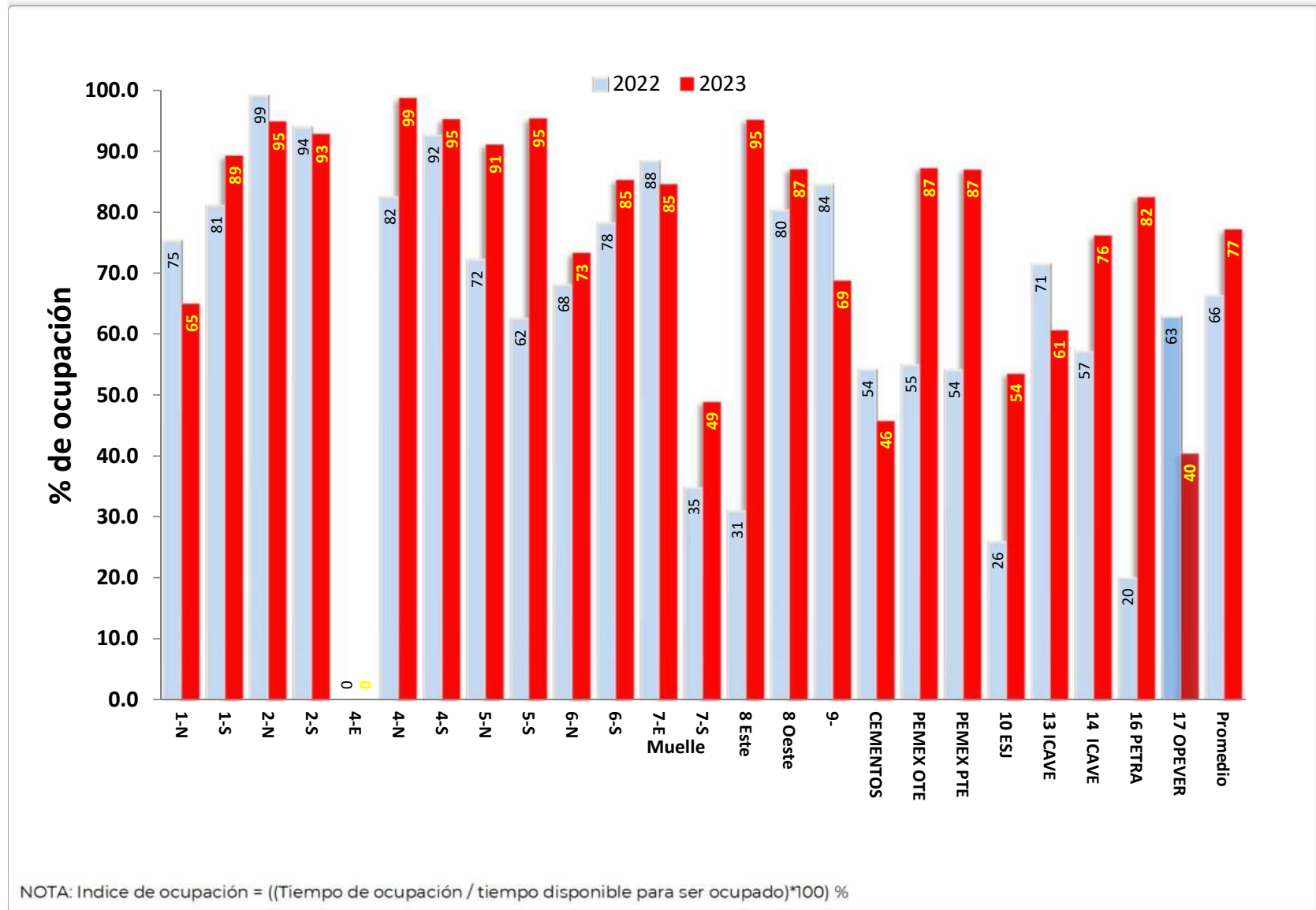


EMPRESA	BUQUES	BUQUES_	%	TONELADAS	TONELADAS_	%_
	2022	2023		2022	2023	
ICAVE	37	45	21.6%	815,466	708,137	-13.2%
CICE	46	57	23.9%	339,485	363,682	7.1%
T. C. E.	9	5	-44.4%	181,514	150,853	-16.9%
CARGILL	4	6	50.0%	101,253	150,109	48.3%
TMV	4	5	25.0%	162,997	143,476	-12.0%
SSA	25	24	-4.0%	49,597	91,172	83.8%
SEPSA	3	3	0.0%	55,956	86,337	54.3%
VOPAK	17	14	-17.6%	224,109	97,716	-56.4%
CPV	25	24	-4.0%	69,409	65,614	-5.5%
EXCELLENCE	6	7	16.7%	17,445	19,148	9.8%
APASCO	0	0	**	0	0	**
SIPPB	17	17	0.0%	73,484	175,535	138.9%
PEMEX	19	12	-36.8%	178,175	174,318	-2.2%
PETRA	4	8	100.0%	30,916	141,949	359.1%
OPEVER	5	3	-40.0%	139,764	40,643	-70.9%
ESJ Renovable III	4	6	50.0%	123,765	226,375	82.9%
Tramitadora del Pac.	3	0	-100.0%	29,872	0	-100.0%
Restar Buques operados por 2 o mas empresas	(65)	(50)				
TOTAL***	163	186	14.1%	2,593,207	2,635,063	1.6%

% DE OCUPACION DE MUELLES

COMPARATIVO 2022-2023

PERIODO: enero de 2023





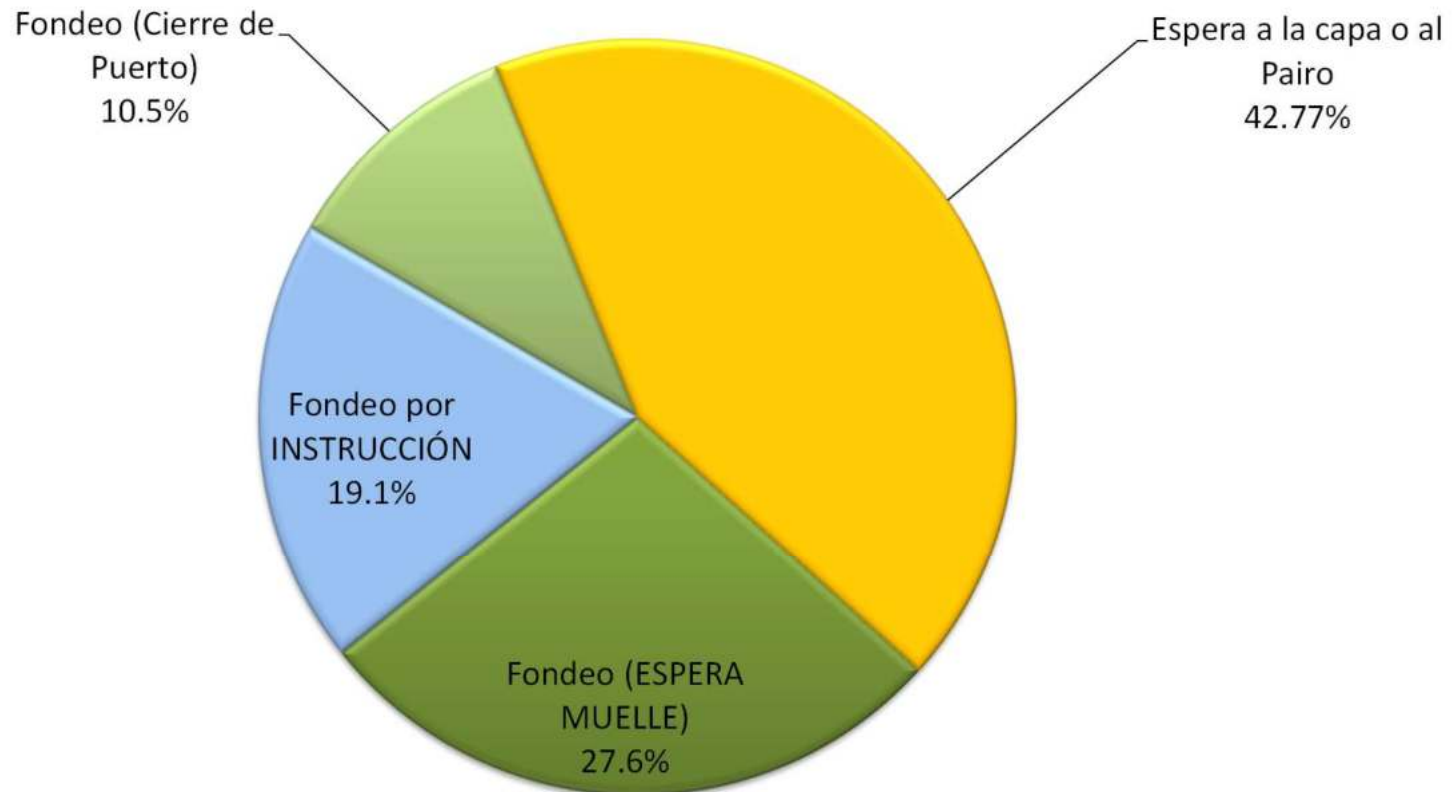
TIEMPOS DE ESPERA DE BUQUES EN ZONA DE FONDEO

PERIODO: enero de 2023



TOTAL DE HORAS-BUQUE EN ZONA DE ESPERA = 5,829

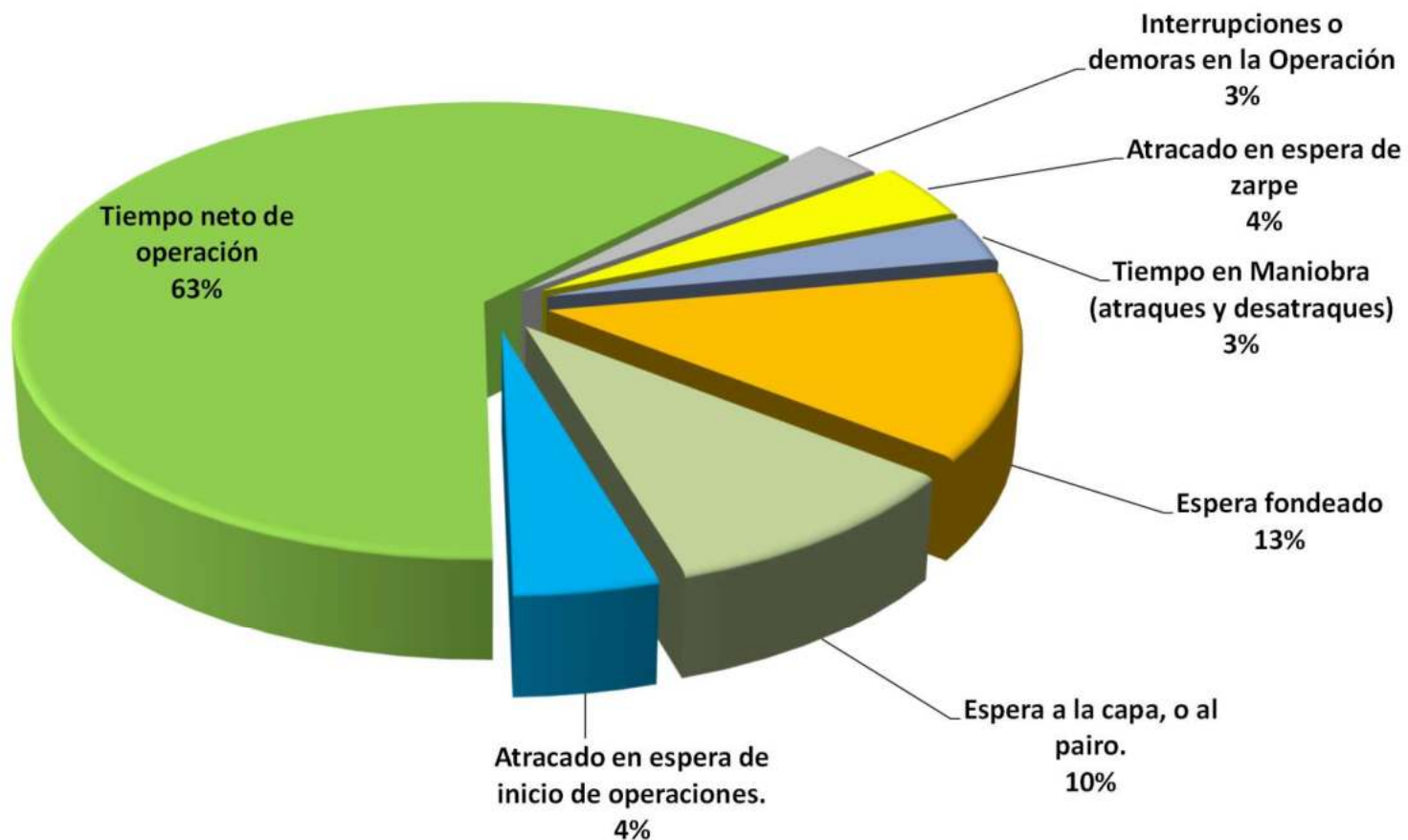
Buques con registro de fondeo = 55



DISTRIBUCIÓN DEL TIEMPO TOTAL DE BUQUES EN PUERTO

PERIODO: enero de 2023

HORAS-BUQUE EN PUERTO TOTALES = 25,288
Buques atendidos = 186



* INCLUYE SALIDAS A FONDEO, CUANDO REGRESA A CONTINUAR OPERACIONES



V. SERVICIOS DE REMOLQUE, FONDEO Y RELACIÓN DE BUQUES ATENDIDOS EN EL MES.

DATOS ESTADÍSTICOS DEL MOVIMIENTO DE CARGA, ENERO 2023



SERVICIOS DE REMOLCADORES

PERIODO: enero de 2023

REMOLCADOR / EMPRESA	SERVICIOS A BUQUES EN MANIOBRAS DE			SERVICIOS ESPECIALES	FALSOS SERVICIOS	TOTALES
	ATRAQUE	MOVIMIENTO O ENMIENDA	DESATRAQUE			
TOMY	92	7	87	0	0	186
JESUS	90	7	87	0	0	184
SAAM MAYA	8	1	13	0	0	22
Subtotal (Rems REMOLQUE Y LANHAJE)	190	15	187	0	0	392
SAAM RARAMURI	100	3	102	0	0	205
SAAM ZAPOTECA	68	3	73	0	0	144
SAAM HUASTECA	65	0	69	0	0	134
Subtotal (Rems SAAM TOWAGE)	233	6	244	0	0	483
TOTAL	423	21	431	0	0	875

FONDEO DE BUQUES (registrado) POR TIPO DE CARGA PERIODO: enero de 2023

TIPO DE CARGA	CAUSA								TOTAL	
	MAL TIEMPO*		OCUP. DE MUELLE		INSTR. DEL USUARIO		ESPERA MAREA ALTA			
	BUQUES	HR-BUQUE	BUQUES	HR-BUQUE	BUQUES	HR-BUQUE	BUQUES	HR-BUQUE	BUQUES	HR-BUQUE
Carga general.	1	60.4	6	270.7	1	17.0			8	348.1
Granel mineral pesado (chatarra, arrabio, pet-coke, etc.)	1	62.8	2	138.2	1	127.8			4	328.8
Granel mineral ligero (fertilizantes)										
Granel agrícola en instalacion especializada de CARGILL			1	105.3	1	93.4			2	198.7
Granel agrícola en instalacion especializada de TMV	1	151.4	1	1.1	1	76.9			3	229.3
Granel agrícola en instalacion especializada de TCE					1	2.1			1	2.1
Granel agrícola en instalacion especializada de PETRA			1	84.2	2	232.2			3	316.3
Granel agrícola en muelle convencional	1	89.9	1	242.4	2	97.5			4	429.8
Fluidos	2	39.2	2	157.0	1	37.2			5	233.4
Contenedores en term. Especializada			1	89.3					1	89.3
Contenedores en term. Multiusos	1	21.6			2	169.2			3	190.7
Vehículos	1	89.7	3	121.5	6	219.7			10	430.9
Combustibles	1	98.2	8	398.8	2	41.8			11	538.8
TOTAL	9	613.1	26	1,608.5	20	1,114.7			55	3,336.3

* Puerto cerrado a la navegación mayor por vientos del norte

RELACION DE BUQUES OPERADOS

Durante el mes de enero-2023

No.	REG	BUQUE	PAIS BANDERA	ESLORA (M)	TRB	MUELLE	FECHA ARRIBO	FECHA ZARPE	TIPO DE CARGA	CARGA (Tons)	Vehiculos (Unid)	Contenedores (TEUS)	ESTADIA EN MUELLE (HR)	AG. CONSIG.	No. de viaje en el año
1	2023/0084	ACE	ANTIGUA Y BARBUDA	100	4,246	4 SR	15-ene-23	18-ene-23	CARGA GENERAL	1,565	0	0	35.58	CH MARITIME, S.A. DE C.V.	1
2	2022/2253	ADRIA ACE	BAHAMAS	176	41,009	7 E	20-dic-22	04-ene-23	AUTOMOVILES	7,846	4,833	0	91.52	REPRESENTACIONES MARITIMAS, SA. DE CV.	1
3	2023/0114	ADRIA ACE	BAHAMAS	176	41,009	7 E	19-ene-23	21-ene-23	AUTOMOVILES	5,754	3,871	0	51.82	REPRESENTACIONES MARITIMAS, SA. DE CV.	2
4	2023/0057	AKTEA R	MALTA	169	17,018	6 S	10-ene-23	20-ene-23	CARGA GENERAL	13,323	0	0	223.65	MEXSHIPPING AGENCIA, S.A. DE C.V.	1
5	2023/0076	ALIOETH	LIBERIA	161	16,162	7 S	13-ene-23	15-ene-23	CONTENEDORES CONVENCIONAL	4,146	0	657	14.30	SEAMARITIMA, S.A. DE C.V.	1
6	2023/0033	ALLIANCE FAIRFAX	AMERICANA	199	59,705	6 N	07-ene-23	14-ene-23	AUTOMOVILES	6,509	3,875	0	114.80	ALTAMARITIMA, S.A. DE C.V.	1
7	2023/0012	ALTAMIRA EXPRESS	HONG KONG	294	54,940	13 BAHIA NORTE	03-ene-23	04-ene-23	CONTENEDORES ESPECIALIZADA	14,246	0	1,897	22.43	HAPAG-LLOYD MEXICO S.A. DE C.V.	1
8	2022/2262	AMALIYA	MALTA	169	16,960	8 ESTE	21-dic-22	16-ene-23	GRANEL AGRICOLA ESPECIALIZADO	26,050	0	0	124.88	REPRESENTACIONES MARITIMAS, SA. DE CV.	1
9	2022/2303	AMIS CHAMPION	PANAMA	200	33,937	16 BAHIA NORTE	28-dic-22	24-ene-23	GRANEL AGRICOLA CONVENCIONAL	44,000	0	0	118.23	MERITUS DE MEXICO, S.A. DE C.V.	1
10	2023/0120	APL NEW JERSEY	LIBERIA	293	71,787	14 BAHIA NORTE	19-ene-23	21-ene-23	CONTENEDORES ESPECIALIZADA	21,382	0	2,324	22.48	REPRESENTACIONES TRANSPACIFICAS TRAN	1
11	2023/0083	APL TURKEY	MALTA	293	71,787	14 BAHIA NORTE	15-ene-23	19-ene-23	CONTENEDORES ESPECIALIZADA	7,141	0	947	14.20	REPRESENTACIONES TRANSPACIFICAS TRAN	1
12	2023/0085	ARC RESOLVE	AMERICANA	199	61,260	7 E	15-ene-23	19-ene-23	AUTOMOVILES	4,818	2,866	0	33.32	TRANSMARINE NAVIGATION DE MEXICO SA D	1
13	2023/0005	ARDMORE ENTERPRISE	ISLAS MARSHALL	183	29,993	PEMEX PTE	01-ene-23	09-ene-23	COMBUSTIBLE (FLUIDO)	13,200	0	0	147.25	NAVECOPA S. DE RL DE CV.	1
14	2023/0130	ARDMORE ENTERPRISE	ISLAS MARSHALL	183	29,993	PEMEX OTE	21-ene-23	29-ene-23	COMBUSTIBLE (FLUIDO)	19,105	0	0	123.70	REPRESENTACIONES MARITIMAS, SA. DE CV.	2
15	2022/2322	AS PETRONIA	PORTUGAL	210	26,833	14 BAHIA NORTE	31-dic-22	02-ene-23	CONTENEDORES ESPECIALIZADA	19,586	0	2,548	24.65	JESUS CARRILLO RAMOS	1
16	2023/0074	ATLANTIC RUNNER II	MALTA	180	22,863	7 S	14-ene-23	16-ene-23	CONTENEDORES CONVENCIONAL	1,230	0	244	14.55	REPRESENTACIONES TRANSPACIFICAS TRAN	1
17	2023/0079	AYE EVOLUTION	LIBERIA	190	31,882	8 OESTE	14-ene-23	21-ene-23	GRANEL AGRICOLA ESPECIALIZADO	48,418	0	0	141.60	PACVER, S.A. DE C.V.	1
18	2023/0041	BALTIMORE HIGHWAY	PANAMA	180	48,927	6 S	07-ene-23	09-ene-23	AUTOMOVILES	2,785	1,152	0	25.48	ROJAS, VELA Y ASOCIADOS, S.A. DE C.V.	1
19	2022/2282	BBC ZARATE	ANTIGUA Y BARBUDA	138	9,620	2 S	26-dic-22	06-ene-23	CARGA GENERAL	6,863	0	0	188.05	CH MARITIME, S.A. DE C.V.	1
20	2023/0081	BELGUARDIAN	NORUEGA	200	34,617	6 S	15-ene-23	01-feb-23	CARGA GENERAL	15,879	0	0	128.58	REPRESENTACIONES MARITIMAS, SA. DE CV.	1
21	2023/0158	BERGE BEN NEVIS	PANAMA	180	23,239	2 N	25-ene-23	31-ene-23	CARGA GENERAL	1,529	0	0	70.48	AGENCIA CONSIGNATARIA DEL GOLFO, S.A. D	1
22	2023/0023	BICENTENARIO	MEXICANA	183	29,832	PEMEX PTE	05-ene-23	07-ene-23	COMBUSTIBLE (FLUIDO)	5,000	0	0	39.90	PEMEX LOGISTICA	1
23	2022/2284	BLUE BALESTIER	ISLAS MARSHALL	176	19,822	17 BAHIA NORTE	26-dic-22	04-ene-23	GRANEL MINERAL	23,629	0	0	141.28	MEXSHIPPING AGENCIA, S.A. DE C.V.	1
24	2023/0162	BOCHEM LUXEMBOURG	LIBERIA	145	12,136	CEM	26-ene-23	31-ene-23	LIQUIDOS	9,519	0	0	28.30	GLOBAL SHIPPING SERVICES, S.A. DE C.V.	1
25	2022/2310	BOW GEMINI	NORUEGA	183	26,364	16 BAHIA NORTE	29-dic-22	04-ene-23	LIQUIDOS	3,499	0	0	18.48	REPRESENTACIONES MARITIMAS, SA. DE CV.	1
26	2022/2314	BW LIONESS	SINGAPUR	183	29,737	PEMEX OTE	30-dic-22	04-ene-23	COMBUSTIBLE (FLUIDO)	20,803	0	0	120.88	ERNESTO VARGAS OROZZO, S.A. DE C.V.	1
27	2023/0099	CASTLEGATE	PANAMA	200	59,447	1 N	25-dic-22	02-ene-23	AUTOMOVILES	477	350	0	62.23	ROJAS, VELA Y ASOCIADOS, S.A. DE C.V.	1
28	2023/0045	CELINE C	REINO UNIDO DE LA GRAN	190	29,923	8 OESTE	17-ene-23	30-ene-23	GRANEL AGRICOLA ESPECIALIZADO	36,297	0	0	98.88	PACVER, S.A. DE C.V.	1
29	2023/0069	CENTURY EMERALD	PANAMA	137	10,186	4 SR	12-ene-23	12-ene-23	GRANEL MINERAL	8,690	0	0	103.65	MEXSHIPPING AGENCIA, S.A. DE C.V.	1
30	2023/0107	CENTURY QUEEN	PANAMA	137	10,246	4 SR	18-ene-23	20-ene-23	GRANEL MINERAL	4,285	0	0	41.53	TWIN MARINE DE MEXICO, S.A. DE C.V.	1
31	2023/0039	CHACABUCO	LIBERIA	276	66,280	13 BAHIA NORTE	07-ene-23	08-ene-23	CONTENEDORES ESPECIALIZADA	11,977	0	1,712	20.08	HAPAG-LLOYD MEXICO S.A. DE C.V.	1
32	2023/0145	CHEM NEON	LIBERIA	147	11,918	CEM	23-ene-23	24-ene-23	LIQUIDOS	1,973	0	0	15.82	REPRESENTACIONES MARITIMAS, SA. DE CV.	1
33	2023/0028	CMA CGM BERLIOZ	LIBERIA	299	73,157	13 BAHIA NORTE	06-ene-23	07-ene-23	CONTENEDORES ESPECIALIZADA	17,207	0	1,675	20.52	REPRESENTACIONES TRANSPACIFICAS TRAN	1
34	2023/0042	CMA CGM LAMARTINE	MALTA	299	73,779	14 BAHIA NORTE	08-ene-23	09-ene-23	CONTENEDORES ESPECIALIZADA	28,723	0	2,904	28.00	REPRESENTACIONES TRANSPACIFICAS TRAN	1
35	2023/0178	CMA CGM NAVEGANTES	MALTA	222	28,592	7 S	28-ene-23	30-ene-23	CONTENEDORES CONVENCIONAL	7,648	0	1,464	30.20	REPRESENTACIONES TRANSPACIFICAS TRAN	1
36	2023/0144	CMA CGM SAN FRANCISCO	LIBERIA	300	75,590	14 BAHIA NORTE	23-ene-23	28-ene-23	CONTENEDORES ESPECIALIZADA	8,796	0	1,080	14.37	REPRESENTACIONES TRANSPACIFICAS TRAN	1
37	2023/0138	CMA CGM VENTANIA	PORTUGAL	161	16,162	7 S	23-ene-23	24-ene-23	CONTENEDORES CONVENCIONAL	5,266	0	981	31.47	REPRESENTACIONES TRANSPACIFICAS TRAN	1
38	2023/0102	CMB RUBENS	ISLAS MARSHALL	200	35,834	8 ESTE	17-ene-23	02-feb-23	GRANEL AGRICOLA ESPECIALIZADO	16,962	0	0	74.12	NAVECOPA S. DE RL DE CV.	1
39	2023/0119	CONTSHP KEY	LIBERIA	148	9,954	7 S	19-ene-23	20-ene-23	CONTENEDORES CONVENCIONAL	4,513	0	483	15.27	ALTAMARITIMA, S.A. DE C.V.	1
40	2023/0038	CONTSHP LEO	LIBERIA	148	9,957	7 S	07-ene-23	08-ene-23	CONTENEDORES CONVENCIONAL	7,531	0	715	20.25	ALTAMARITIMA, S.A. DE C.V.	1
41	2023/0177	CONTSHP LEO	LIBERIA	148	9,957	7 S	27-ene-23	29-ene-23	CONTENEDORES CONVENCIONAL	5,506	0	610	13.03	ALTAMARITIMA, S.A. DE C.V.	2
42	2023/0121	CONTSHP PEP	CHIPRE	139	9,981	7 S	20-ene-23	21-ene-23	CONTENEDORES CONVENCIONAL	2,563	0	266	15.27	ALTAMARITIMA, S.A. DE C.V.	1
43	2023/0059	CROWN RUBY	BAHAMAS	152	10,519	2 S	11-ene-23	17-ene-23	CARGA GENERAL	2,382	0	136	47.62	REPRESENTACIONES MARITIMAS, SA. DE CV.	1
44	2023/0123	CSL MANHATTAN	LIBERIA	294	54,592	13 BAHIA NORTE	20-ene-23	21-ene-23	CONTENEDORES ESPECIALIZADA	13,196	0	1,421	18.25	HAPAG-LLOYD MEXICO S.A. DE C.V.	1
45	2023/0167	DELTA PEARL	BAHAMAS	189	29,829	4 SP	27-ene-23	01-feb-23	GRANEL MINERAL	33,158	0	0	84.82	MEXSHIPPING AGENCIA, S.A. DE C.V.	1
46	2022/2302	DESERT MOON	ISLAS MARSHALL	193	33,631	5 N	28-dic-22	12-ene-23	GRANEL AGRICOLA CONVENCIONAL	46,316	0	0	345.98	MERITUS DE MEXICO, S.A. DE C.V.	1
47	2022/2202	DIONISIS	LIBERIA	200	35,842	8 ESTE	14-dic-22	07-ene-23	GRANEL AGRICOLA ESPECIALIZADO	30,654	0	0	182.52	ADMINISTRADORA MARITIMA TMM SA PI DE	1
48	2023/0016	DRIVE GREEN HIGHWAY	PANAMA	200	76,387	1 N	03-ene-23	06-ene-23	AUTOMOVILES	8,021	3,443	0	55.28	ROJAS, VELA Y ASOCIADOS, S.A. DE C.V.	1
49	2023/0040	ENSEMBLE	SINGAPUR	180	21,316	7 E	07-ene-23	08-ene-23	LIQUIDOS	3,000	0	0	16.65	ALTAMARITIMA, S.A. DE C.V.	1
50	2023/0035	EQUINOX DREAM	ISLAS CAIMAN	197	33,232	16 BAHIA NORTE	07-ene-23	20-ene-23	GRANEL AGRICOLA ESPECIALIZADO	56,001	0	0	227.68	NAVECOPA S. DE RL DE CV.	1
51	2023/0086	FATIMAH	ARABIA SAUDITA	183	33,817	PEMEX OTE	15-ene-23	23-ene-23	COMBUSTIBLE (FLUIDO)	14,200	0	0	145.40	NAVECOPA S. DE RL DE CV.	1
52	2023/0104	FEDERAL HUDSON	HONG KONG	200	20,659	8 ESTE	17-ene-23	29-ene-23	GRANEL AGRICOLA ESPECIALIZADO	12,250	0	0	48.22	ADMINISTRADORA MARITIMA TMM SA PI DE	1
53	2023/0007	FEDERAL RIDEAU	ISLAS MARSHALL	200	20,659	5 N	02-ene-23	26-ene-23	GRANEL AGRICOLA ESPECIALIZADO	31,626	0	0	334.53	TWIN MARINE DE MEXICO, S.A. DE C.V.	1
54	2022/2264	FEDERAL SKY	ISLAS MARSHALL	190	24,240	4 NP	22-dic-22	04-ene-23	GRANEL AGRICOLA CONVENCIONAL	32,855	0	0	319.82	GLOBAL SHIPPING SERVICES, S.A. DE C.V.	1
55	2022/2218	FEDERAL TYNE	ISLAS MARSHALL	190	31,590	5 S	15-dic-22	06-ene-23	GRANEL AGRICOLA CONVENCIONAL	40,771	0	0	382.85	MERITUS DE MEXICO, S.A. DE C.V.	1
56	2023/0025	FLORA K	DINAMARCA	177	22,285	8 OESTE	06-ene-23	14-ene-23	GRANEL AGRICOLA ESPECIALIZADO	11,478	0	0	132.32	PACVER, S.A. DE C.V.	1
57	2023/0149	FOS EXPRESS	LIBERIA	294	54,675	13 BAHIA NORTE	24-ene-23	27-ene-23	CONTENEDORES ESPECIALIZADA	14,770	0	1,573	48.88	HAPAG-LLOYD MEXICO S.A. DE C.V.	1
58	2023/0070	FRIENDLY ISLANDS	LIBERIA	169	17,033	2 N	12-ene-23	28-ene-23	GRANEL AGRICOLA CONVENCIONAL	13,010	0	0	264.73	REPRESENTACIONES MARITIMAS, SA. DE CV.	1
59	2023/0113	FRISIAN OCTA	PAISES BAJOS	118	5,425	4 SR	19-ene-23	31-ene-23	GRANEL MINERAL	3,811	0	0	61.50	REPRESENTACIONES MARITIMAS, SA. DE CV.	1
60	2022/2300	FWN BONAFIDE	HOLANDA	146	7,767	2 N	28-dic-22	03-ene-23	CARGA GENERAL	6,449	0	0	145.33	ROJAS, VELA Y ASOCIADOS, S.A. DE C.V.	1
61	2023/0058	FWN BONAFIDE	HOLANDA	146	7,767	1 S	10-ene-23	18-ene-23	CARGA GENERAL	7,887	0	0	189.18	ROJAS, VELA Y ASOCIADOS, S.A. DE C.V.	2
62	2023/0062	FWN MOMENTUM	HOLANDA	116	6,693	4 SR	11-ene-23	14-ene-23	CARGA GENERAL	530	0	0	65.97	CH MARITIME, S.A. DE C.V.	1
63	2023/0004	G SILVER	KOREA	146	11,625	CEM	01-ene-23	03-ene-23	LIQUIDOS	11,313	0	0	45.17	ALTAMARITIMA, S.A. DE C.V.	1
64	2023/0131	GARDINER	LIBERIA	210	26,833	13 BAHIA NORTE	21-ene-23	22-ene-23	CONTENEDORES ESPECIALIZADA	14,966	0	2,150	21.90	JESUS CARRILLO RAMOS	1
65	2023/0032	GARDINO	BAHAMAS	200	22,982	5 N	06-ene-23	29-ene-23	GRANEL AGRICOLA CONVENCIONAL	10,000	0	0	48.55	MERITUS DE MEXICO, S.A. DE C.V.	1
66	2023/0094	GEORGE	ISLAS MARSHALL	180	23,264	2 N	16-ene-23	24-ene-23	GRANEL MINERAL	20,191	0	0	83.03	MEXSHIPPING AGENCIA, S.A. DE C.V.	1
67	2023/0117	GINGA HAWK	SINGAPUR	148	12,044	CEM	19-ene-23	21-ene-23	LIQUIDOS	5,389	0	0	44.50	ALTAMARITIMA, S.A. DE C.V.	1
68	2023/0156	GINGA TIGER	PANAMA	160	16,232	16 BAHIA NORTE	25-ene-23	30-ene-23	LIQUIDOS	8,634	0	0	26.60	ALTAMARITIMA, S.A. DE C.V.	1
69	2023/0036	GLENDA MELODY	LIBERIA	183	29,130	PEMEX PTE	07-ene-23	08-ene-23	COMBUSTIBLE (FLUIDO)	9,520	0	0	25.43	REPRESENTACIONES TRANSPACIFICAS TRAN	1
70	2023/0137	GLOVIS SPLENDOR	ISLAS MARSHALL	200	64,776	1 N	22-ene-23	24-ene-23	AUTOMOVILES	1,223	627	0	18.48	ALTAMARITIMA, S.A. DE C.V.	1
71	2023/0136	GLOVIS SUPERIOR	KOREA	200	64,650	7 E	22-ene-23	24-ene-23	AUTOMOVILES	5,868	4,842	0	66.88	ALTAMARITIMA, S.A. DE C.V.	1
72	2023/0122	GRAND COSMO	PANAMA	200	59,217	1 N	20-ene-23	20-ene-23	AUTOMOVILES	856	240	0	14.13	TRANSMARINE NAVIGATION DE MEXICO SA D	1
73	2023/0014	GRANDE CONGO	ITALIA	211	47,659	7 E	03-ene-23	05-ene-23	AUTOMOVILES	3,153	2,550	0	33.80	ALTAMARITIMA, S.A. DE C.V.	1
74	2023/0050	GRANDE FLORIDA	ITALIA	200	65,148	7 E	09-ene-23	12-ene-23	A						

Durante el mes de enero-2023

No.	REG	BUQUE	PAIS BANDERA	ESLORA (M)	TRB	MUELLE	FECHA ARRIBO	FECHA ZARPE	TIPO DE CARGA	CARGA (Tons)	Vehiculos (Unid)	Contenedores (TEUS)	ESTADIA EN MUELLE (HR)	AG. CONSIG.	No. de viaje en el año
75	2022/231	GRANDE TEXAS	ITALIA	200	65,148	6 N	29-dic-22	05-ene-23	AUTOMOVILES	9,807	4,213	0	67.97	ALTAMARITIMA, S.A DE C.V.	1
76	2023/0024	GSL ARCADIA	LIBERIA	277	66,289	14 BAHIA NORTE	05-ene-23	07-ene-23	CONTENEDORES ESPECIALIZADA	20,104	0	2,096	25.77	JESUS CARRILLO RAMOS	1
77	2022/2298	HAFNIA PHOENIX	DINAMARCA	183	30,312	PEMEX PTE	28-dic-22	03-ene-23	COMBUSTIBLE (FLUIDO)	15,972	0	0	144.05	REPRESENTACIONES MARITIMAS, SA DE C.V.	1
78	2023/0026	HALLEY	LIBERIA	210	26,833	14 BAHIA NORTE	06-ene-23	08-ene-23	CONTENEDORES ESPECIALIZADA	17,550	0	2,136	21.37	JESUS CARRILLO RAMOS	1
79	2023/0155	HELLA	PORTUGAL	275	59,307	13 BAHIA NORTE	25-ene-23	28-ene-23	CONTENEDORES ESPECIALIZADA	22,873	0	2,008	26.17	HAPAG-LLOYD MEXICO S.A. DE C.V.	1
80	2023/0015	HIGH SD YIHE	HONG KONG	180	28,794	10 BAHIA NORTE	03-ene-23	08-ene-23	COMBUSTIBLE (FLUIDO)	37,036	0	0	71.83	ERNESTO VARGAS OROZCO, S.A DE C.V.	1
81	2023/0095	HIGH SD YIHE	HONG KONG	180	28,794	10 BAHIA NORTE	16-ene-23	18-ene-23	COMBUSTIBLE (FLUIDO)	38,618	0	0	56.18	ERNESTO VARGAS OROZCO, S.A DE C.V.	2
82	2023/0172	HOEGH BEDING	NORUEGA	183	47,232	1 N	27-ene-23	31-ene-23	AUTOMOVILES	2,354	1,239	0	28.42	ALTAMARITIMA, S.A DE C.V.	1
83	2023/0143	HOEGH KOBE	SINGAPUR	199	59,705	1 N	23-ene-23	28-ene-23	AUTOMOVILES	5,320	3,438	0	83.05	ALTAMARITIMA, S.A DE C.V.	1
84	2023/0013	HOEGH OSAKA	SINGAPUR	180	51,770	6 S	03-ene-23	05-ene-23	AUTOMOVILES	4,775	2,633	0	46.75	ALTAMARITIMA, S.A DE C.V.	1
85	2023/0152	HOEGH YOKOHAMA	SINGAPUR	180	51,770	6 N	24-ene-23	28-ene-23	AUTOMOVILES	3,745	1,841	0	30.48	ALTAMARITIMA, S.A DE C.V.	1
86	2023/0153	HUMBERGRACHT	HOLANDA	139	9,627	2 N	24-ene-23	28-ene-23	CARGA GENERAL	5,092	0	0	85.77	ULUA SHIPPING S.A. DE C.V.	1
87	2022/2281	JABAL HAFIT	ISLAS MARSHALL	200	36,291	4 SP	26-dic-22	09-ene-23	GRANEL AGRICOLA CONVENCIONAL	35,923	0	0	235.98	MEXSHIPPING AGENCIA S.A. DE C.V.	1
88	2023/0088	KOBE HARMONY	PANAMA	183	25,038	8 OESTE	15-ene-23	26-ene-23	GRANEL AGRICOLA ESPECIALIZADO	34,085	0	0	113.30	PACVER, S.A. DE C.V.	1
89	2022/2299	LAKE WANAKA	LIBERIA	183	46,800	6 N	28-dic-22	07-ene-23	AUTOMOVILES	6,180	3,424	0	47.57	MERITUS DE MEXICO, S.A. DE C.V.	1
90	2023/0011	LE HAVRE EXPRESS	LIBERIA	293	71,786	14 BAHIA NORTE	03-ene-23	04-ene-23	CONTENEDORES ESPECIALIZADA	16,284	0	1,740	22.43	HAPAG-LLOYD MEXICO S.A. DE C.V.	1
91	2022/2320	LM 3004	PANAMA	88	3,172	9 SUR	30-dic-22	02-ene-23	GRANEL MINERAL	7,215	0	0	71.35	AGENCIA CONSIGNATARIA MARITIMA OSO I A	1
92	2023/0054	LM 3004	PANAMA	88	3,172	9 CENTRO	09-ene-23	14-ene-23	GRANEL MINERAL	7,257	0	0	105.12	AGENCIA CONSIGNATARIA MARITIMA OSO I A	2
93	2023/0133	LM 3004	PANAMA	88	3,172	9 CENTRO	21-ene-23	27-ene-23	GRANEL MINERAL	7,231	0	0	142.62	AGENCIA CONSIGNATARIA MARITIMA OSO I A	3
94	2023/0199	LONDON EXPRESS	BERMUDAS	294	53,523	13 BAHIA NORTE	31-ene-23	31-ene-23	CONTENEDORES ESPECIALIZADA	14,208	0	1,743	20.40	HAPAG-LLOYD MEXICO S.A. DE C.V.	1
95	2023/0075	LUCIE SCHULTE	SINGAPUR	210	26,671	13 BAHIA NORTE	13-ene-23	15-ene-23	CONTENEDORES ESPECIALIZADA	24,046	0	2,292	22.97	JESUS CARRILLO RAMOS	1
96	2023/0170	MAERSK NESTON	SINGAPUR	210	26,718	14 BAHIA NORTE	27-ene-23	29-ene-23	CONTENEDORES ESPECIALIZADA	12,101	0	1,991	18.78	JESUS CARRILLO RAMOS	1
97	2023/0072	MAERSK NEWBURY	SINGAPUR	210	26,582	14 BAHIA NORTE	13-ene-23	15-ene-23	CONTENEDORES ESPECIALIZADA	15,619	0	1,774	19.25	JESUS CARRILLO RAMOS	1
98	2023/0100	MAERSK NIMEGEN	HONG KONG	210	26,836	13 BAHIA NORTE	17-ene-23	17-ene-23	CONTENEDORES ESPECIALIZADA	16,295	0	1,709	17.68	JESUS CARRILLO RAMOS	1
99	2023/0169	MAERSK SEMBAWANG	SINGAPUR	318	79,702	13 BAHIA NORTE	26-ene-23	30-ene-23	CONTENEDORES ESPECIALIZADA	5,271	0	999	14.25	JESUS CARRILLO RAMOS	1
100	2023/0097	MAIPO	LIBERIA	306	75,752	14 BAHIA NORTE	17-ene-23	18-ene-23	CONTENEDORES ESPECIALIZADA	26,029	0	2,486	22.95	HAPAG-LLOYD MEXICO S.A. DE C.V.	1
101	2023/0148	MAIRA	PANAMA	207	25,294	14 BAHIA NORTE	24-ene-23	27-ene-23	CONTENEDORES ESPECIALIZADA	11,162	0	986	53.50	HAPAG-LLOYD MEXICO S.A. DE C.V.	1
102	2023/0037	MANIZALES	PANAMA	119	4,951	1 S	07-ene-23	11-ene-23	CARGA GENERAL	5,838	0	0	87.73	ULUA SHIPPING S.A. DE C.V.	1
103	2023/0002	MARDINIK	ISLAS MARSHALL	181	23,322	4 NP	01-ene-23	27-ene-23	GRANEL AGRICOLA CONVENCIONAL	21,442	0	0	271.38	REPRESENTACIONES MARITIMAS, SA DE C.V.	1
104	2023/0010	MARCARETE SCHULTE	MALTA	210	26,671	13 BAHIA NORTE	02-ene-23	03-ene-23	CONTENEDORES ESPECIALIZADA	10,755	0	1,686	18.55	JESUS CARRILLO RAMOS	1
105	2023/0021	METHONI	LIBERIA	304	73,819	13 BAHIA NORTE	04-ene-23	06-ene-23	CONTENEDORES ESPECIALIZADA	17,296	0	2,001	20.38	JESUS CARRILLO RAMOS	1
106	2023/0135	MICHALIS	ISLAS MARSHALL	180	23,494	2 S	21-ene-23	29-ene-23	GRANEL MINERAL	17,680	0	0	130.83	TWIN MARINE DE MEXICO, S.A. DE C.V.	1
107	2023/0055	MINERVA	SINGAPUR	189	27,279	14 BAHIA NORTE	09-ene-23	10-ene-23	CONTENEDORES ESPECIALIZADA	8,380	0	744	12.67	HAPAG-LLOYD MEXICO S.A. DE C.V.	1
108	2023/0003	MONEYVASIA	LIBERIA	207	25,361	7 S	01-ene-23	03-ene-23	CONTENEDORES CONVENCIONAL	7,112	0	659	19.97	REPRESENTACIONES TRANSFICAS TRAN	1
109	2023/0180	MONTE ACONCAGUA	SINGAPUR	272	69,132	14 BAHIA NORTE	28-ene-23	30-ene-23	CONTENEDORES ESPECIALIZADA	13,383	0	1,143	13.93	JESUS CARRILLO RAMOS	1
110	2023/0087	MONTE PASCOAL	SINGAPUR	272	69,132	14 BAHIA NORTE	15-ene-23	16-ene-23	CONTENEDORES ESPECIALIZADA	27,603	0	2,736	23.65	JESUS CARRILLO RAMOS	1
111	2023/0108	MORNING CAPO	ISLAS MARSHALL	200	59,615	1 N	18-ene-23	19-ene-23	AUTOMOVILES	614	276	0	9.15	TRANSMARINE NAVIGATION DE MEXICO SA DE C.V.	1
112	2023/0110	MSC AQUARIUS	CYPRUS	300	75,484	13 BAHIA NORTE	18-ene-23	19-ene-23	CONTENEDORES ESPECIALIZADA	19,243	0	1,814	18.02	MEDITERRANEAN SHIPPING COMPANY MEXI	1
113	2023/0093	MSC DON GIOVANNI	PANAMA	203	29,181	13 BAHIA NORTE	16-ene-23	16-ene-23	CONTENEDORES ESPECIALIZADA	4,496	0	568	8.23	MEDITERRANEAN SHIPPING COMPANY MEXI	1
114	2023/0020	MSC GENEVA	LIBERIA	283	62,702	13 BAHIA NORTE	04-ene-23	05-ene-23	CONTENEDORES ESPECIALIZADA	5,556	0	880	16.32	MEDITERRANEAN SHIPPING COMPANY MEXI	1
115	2023/0082	MSC HANNAH	PANAMA	211	32,427	13 BAHIA NORTE	15-ene-23	16-ene-23	CONTENEDORES ESPECIALIZADA	10,221	0	956	13.23	MEDITERRANEAN SHIPPING COMPANY MEXI	1
116	2023/0150	MSC JEANNE	LIBERIA	196	29,022	14 BAHIA NORTE	24-ene-23	28-ene-23	CONTENEDORES ESPECIALIZADA	15,560	0	1,328	16.38	MEDITERRANEAN SHIPPING COMPANY MEXI	1
117	2023/0189	MSC NAISHA III	LIBERIA	207	25,756	14 BAHIA NORTE	29-ene-23	30-ene-23	CONTENEDORES ESPECIALIZADA	5,161	0	606	10.27	MEDITERRANEAN SHIPPING COMPANY MEXI	1
118	2023/0089	MSC NASSAU	LIBERIA	261	40,993	13 BAHIA NORTE	15-ene-23	17-ene-23	CONTENEDORES ESPECIALIZADA	18,660	0	2,066	18.15	MEDITERRANEAN SHIPPING COMPANY MEXI	1
119	2023/0159	MSC PAMELA	PANAMA	337	108,930	13 BAHIA NORTE	26-ene-23	30-ene-23	CONTENEDORES ESPECIALIZADA	22,315	0	2,991	27.30	MEDITERRANEAN SHIPPING COMPANY MEXI	1
120	2023/0139	MSC RACHELE	PANAMA	334	90,745	14 BAHIA NORTE	23-ene-23	24-ene-23	CONTENEDORES ESPECIALIZADA	20,714	0	3,221	33.35	MEDITERRANEAN SHIPPING COMPANY MEXI	1
121	2023/0068	MSC STELLA	PANAMA	304	73,819	14 BAHIA NORTE	12-ene-23	14-ene-23	CONTENEDORES ESPECIALIZADA	8,747	0	2,592	51.85	MEDITERRANEAN SHIPPING COMPANY MEXI	1
122	2023/0106	MSC SUSANNA	PANAMA	337	108,930	14 BAHIA NORTE	18-ene-23	19-ene-23	CONTENEDORES ESPECIALIZADA	23,576	0	2,728	26.28	MEDITERRANEAN SHIPPING COMPANY MEXI	1
123	2023/0030	MULTITASK	PANAMA	92	3,105	9 SUR	06-ene-23	08-ene-23	GRANEL MINERAL	7,349	0	0	37.23	AGENCIA CONSIGNATARIA MARITIMA OSO I A	1
124	2023/0116	MULTITASK	PANAMA	92	3,105	9 CENTRO	19-ene-23	20-ene-23	GRANEL MINERAL	7,355	0	0	27.55	AGENCIA CONSIGNATARIA MARITIMA OSO I A	2
125	2023/0192	MULTITASK	PANAMA	92	3,105	9 CENTRO	30-ene-23	05-feb-23	GRANEL MINERAL	7,383	0	0	139.15	AGENCIA CONSIGNATARIA MARITIMA OSO I A	3
126	2023/0161	NEPTUNE KOPER	MALTA	196	44,408	7 E	26-ene-23	31-ene-23	AUTOMOVILES	5,198	2,689	0	28.18	MERITUS DE MEXICO, S.A. DE C.V.	1
127	2023/0034	NORDIC ACE	PANAMA	142	9,418	CEM	07-ene-23	10-ene-23	LIQUIDOS	12,298	0	0	71.10	ALTAMARITIMA, S.A DE C.V.	1
128	2023/0096	NORDIC MARI	DINAMARCA	147	11,792	CEM	16-ene-23	18-ene-23	LIQUIDOS	3,141	0	0	35.95	ALTAMARITIMA, S.A DE C.V.	1
129	2023/0109	NORTHERN DELEGATION	ANTIGUA Y BARBUDA	231	36,007	13 BAHIA NORTE	18-ene-23	20-ene-23	CONTENEDORES ESPECIALIZADA	9,190	0	900	14.57	TRANSATLANTICA AGENCIA NAVIERA SA DE C	1
130	2023/0195	NYK DAEDALUS	ISLAS CAIMAN	294	55,487	14 BAHIA NORTE	30-ene-23	31-ene-23	CONTENEDORES ESPECIALIZADA	16,524	0	1,945	16.07	MERITUS HOLDINGS, S.A. DE C.V.	1
131	2023/0022	OCEAN JOY	HONG KONG	180	23,268	4 SP	04-ene-23	12-ene-23	GRANEL MINERAL	32,988	0	0	60.83	MEXSHIPPING AGENCIA, S.A. DE C.V.	1
132	2023/0126	ONEGO DUERO	HOLANDA	132	6,351	1 N	20-ene-23	23-ene-23	CARGA GENERAL	8,506	0	0	64.15	ROJAS, VELA Y ASOCIADOS, S.A. DE C.V.	1
133	2022/2289	ORAWA	BAHAMAS	190	24,109	1 S	26-dic-22	15-ene-23	GRANEL AGRICOLA CONVENCIONAL	27,905	0	0	386.73	TWIN MARINE DE MEXICO, S.A. DE C.V.	1
134	2023/0009	OREGON HARMONY	PANAMA	183	24,331	2 N	02-ene-23	16-ene-23	GRANEL AGRICOLA CONVENCIONAL	31,788	0	0	304.95	MERITUS HOLDINGS, S.A. DE C.V.	1
135	2023/0006	ORIENTAL MARGUERITE	PANAMA	134	8,260	CEM	02-ene-23	04-ene-23	LIQUIDOS	3,792	0	0	24.12	ADMINISTRADORA MARITIMA TMM SA PI DE	1
136	2023/0092	ORINOCO	SINGAPUR	141	9,994	7 SR	14-ene-23	16-ene-23	CONTENEDORES CONVENCIONAL	4,183	0	420	14.22	REPRESENTACIONES MARITIMAS, SA DE C.V.	1
137	2022/2277	PORT KOBE	LIBERIA	200	35,832	8 OESTE	24-dic-22	07-ene-23	GRANEL AGRICOLA ESPECIALIZADO	13,199	0	0	136.98	PACVER, S.A. DE C.V.	1
138	2023/0140	PORTO CHELI	LIBERIA	300	73,059	13 BAHIA NORTE	23-ene-23	24-ene-23	CONTENEDORES ESPECIALIZADA	6,817	0	1,941	31.90	JESUS CARRILLO RAMOS	1
139	2023/0067	PRESIDIO	ISLAS MARSHALL	154	14,308	7 S	12-ene-23	14-ene-23	CONTENEDORES CONVENCIONAL	7,810	0	902	45.88	REPRESENTACIONES TRANSFICAS TRAN	1
140	2023/0066	PS IMABARI	ISLAS MARSHALL	185	30,560	7 E	12-ene-23	17-ene-23	COMBUSTIBLE (FLUIDO)	34,761	0	0	110.92	REPRESENTACIONES MARITIMAS, SA DE C.V.	1
141	2023/0163	PS IMABARI	ISLAS MARSHALL	185	30,560	7 E	27-ene-23	02-feb-23	COMBUSTIBLE (FLUIDO)	19,394	0	0	131.55	REPRESENTACIONES MARITIMAS, SA DE C.V.	2
142	2022/2296	PS NEW ORLEANS	ISLAS MARSHALL	185	30,560	10 BAHIA NORTE	28-dic-22	05-ene-23	COMBUSTIBLE (FLUIDO)	41,309	0	0	141.48	ERNESTO VARGAS OROZCO, S.A DE C.V.	1
143	2023/0091	QING FENG LING	CHINA	180	22,494	17 BAHIA NORTE	16-ene-23	20-ene-23	GRANEL MINERAL	8,323	0	0	113.85	GLOBAL SHIPPING SERVICES, S.A DE C.V.	1
144	2023/0194	RESOLVE	ISLAS MARSHALL	190	49,443	1 N	30-ene-23	01-feb-23	AUTOMOVILES	1,606	846	0	16.37	TRANSMARINE NAVIGATION DE MEXICO SA DE	1
145	2023/0017	RICH BREEZE	PANAMA	183	26,900	PEMEX PTE	04-ene-23	17-ene-23	COMBUSTIBLE (FLUIDO)	20,000	0	0	149.15	MEXSHIPPING AGENCIA, S.A. DE C.V.	1
146	2023/0049	SALVIA ACE	ISLAS CAIMAN	186	42,082	1 N	09-ene-23	11-ene-23	AUTOMOVILES	4,537	2,557	0	44.18	REPRESENTACIONES MARITIMAS, SA DE C.V.	1
147	2023/0166	SALVIA ACE	ISLAS CAIMAN	186,033	42,082	1 N	27-ene-23	29-ene-23	AUTOMOVILES	4,368	2,299	0	39.93	REPRESENTACIONES MARITIMAS, SA DE C.V.	2
148	2023/0128	SANTA VIOLA	LIBERIA	148	65,483	14 BAHIA NORTE	2								

RELACION DE BUQUES OPERADOS
Durante el mes de enero-2023

No.	REG	BUQUE	PAIS BANDERA	ESLORA (M)	TRB	MUELLE	FECHA ARRIBO	FECHA ZARPE	TIPO DE CARGA	CARGA (Tons)	Vehiculos (Unid)	Contenedores (TEUS)	ESTADIA EN MUELLE (HR)	AG. CONSIG.	No. de viaje en el año
151	2023/0173	SC MARICOT	LIBERIA	154.5	14,308	7 S	27-ene-23	28-ene-23	CONTENEDORES CONVENCIONAL	8,716	0	769	20.02	REPRESENTACIONES TRANSPACIFICAS TRAN	2
152	2023/0046	SFL COMPOSER	LIBERIA	199.95	58,631	6 N	08-ene-23	16-ene-23	AUTOMOVILES	7,981	4,480	0	43.05	MERITUS DE MEXICO, S.A. DE C.V.	1
153	2023/0118	SFL CONDUCTOR	LIBERIA	199.99	60,118	6 N	19-ene-23	21-ene-23	AUTOMOVILES	4,425	2,315	0	29.82	MERITUS DE MEXICO, S.A. DE C.V.	1
154	2023/0125	SIEM ARISTOTLE	LIBERIA	199.9	72,900	6 N	20-ene-23	27-ene-23	AUTOMOVILES	6,303	3,415	0	61.92	MERITUS DE MEXICO, S.A. DE C.V.	1
155	2023/0056	SIRIUS LEADER	SINGAPUR	180	51,496	1 N	10-ene-23	17-ene-23	AUTOMOVILES	4,311	2,000	0	37.32	MERITUS DE MEXICO, S.A. DE C.V.	1
156	2023/0061	SOLAR TINE	LIBERIA	183.24	30,259	PEMEX PTE	11-ene-23	18-ene-23	COMBUSTIBLE (FLUIDO)	22,400	0	0	149.82	NAVECOPA S. DE RL DE CV.	1
157	2023/0160	SONGA PUMA	LIBERIA	224.5	32,984	13 BAHIA NORTE	26-ene-23	29-ene-23	CONTENEDORES ESPECIALIZADA	7,914	0	1,197	13.80	JESUS CARRILLO RAMOS	1
158	2023/0008	STAVANGER PRIDE	NORUEGA	183.07	29,914	PEMEX OTE	02-ene-23	17-ene-23	COMBUSTIBLE (FLUIDO)	5,000	0	0	31.47	MEXSHIPPING AGENCIA, S.A. DE C.V.	1
159	2022/2323	STELLAR MAESTRO	ANTIGUA Y BARBUDA	146.25	9,963	6 S	31-dic-22	03-ene-23	CARGA GENERAL	249	0	0	56.05	CH MARITIME, S.A. DE C.V.	1
160	2023/0090	STI MARSHALL	SINGAPUR	183.07	29,991	PEMEX OTE	15-ene-23	27-ene-23	COMBUSTIBLE (FLUIDO)	23,118	0	0	95.20	REPRESENTACIONES MARITIMAS, SA. DE CV.	1
161	2023/0146	STINNES MISTRAL	ANTIGUA Y BARBUDA	138.07	9,530	7 S	23-ene-23	26-ene-23	CARGA GENERAL	1,678	0	21	40.35	MEXMARINE AGENCIA, S.A. DE C.V.	1
162	2022/2309	STINNES PASSAT	ANTIGUA Y BARBUDA	144.87	12,795	7 S	29-dic-22	02-ene-23	CARGA GENERAL	2,090	0	250	79.35	MEXMARINE AGENCIA, S.A. DE C.V.	1
163	2023/0027	STOLT SEA	ISLAS CAIMAN	162.6	14,900	7 E	06-ene-23	07-ene-23	LIQUIDOS	5,091	0	0	26.28	AGENCIA CONSIGNATARIA DEL GOLFO, S.A. D	1
164	2023/0141	STOLT SEA	ISLAS CAIMAN	162.6	14,900	7 E	23-ene-23	26-ene-23	LIQUIDOS	4,494	0	0	34.78	AGENCIA CONSIGNATARIA DEL GOLFO, S.A. D	2
165	2023/0147	STOLT SPAN	LIBERIA	162.6	14,900	7 E	24-ene-23	27-ene-23	LIQUIDOS	5,078	0	0	22.43	AGENCIA CONSIGNATARIA DEL GOLFO, S.A. D	1
166	2023/0065	STOLT TEAL	ISLAS CAIMAN	112	5,351	CEM	12-ene-23	14-ene-23	LIQUIDOS	1,526	0	0	45.95	AGENCIA CONSIGNATARIA DEL GOLFO, S.A. D	1
167	2023/0051	SUNSHINE ACE	BAHAMAS	199.95	58,917	6 N	09-ene-23	18-ene-23	AUTOMOVILES	5,262	2,707	0	26.70	MERITUS DE MEXICO, S.A. DE C.V.	1
168	2023/0001	SZCZECIN	BAHAMAS	189.99	24,145	9 SUR	01-ene-23	28-ene-23	GRANEL AGRICOLA CONVENCIONAL	32,893	0	0	421.67	NAVECOPA S. DE RL DE CV.	1
169	2023/0018	TEMPANOS	LIBERIA	299.96	88,586	14 BAHIA NORTE	04-ene-23	06-ene-23	CONTENEDORES ESPECIALIZADA	38,296	0	3,673	38.55	HAPAG-LLOYD MEXICO S.A. DE C.V.	1
170	2023/0181	TOKYO EAGLE	ISLAS MARSHALL	199.98	34,860	7 S	29-ene-23	01-feb-23	CARGA GENERAL	3,715	0	0	22.93	TRANSMARINE NAVIGATION DE MEXICO SA D	1
171	2023/0112	TORM KANSAS	DINAMARCA	183.2	29,242	10 BAHIA NORTE	19-ene-23	23-ene-23	COMBUSTIBLE (FLUIDO)	38,558	0	0	65.05	ERNESTO VARGAS OROZCO, SA DE C.V.	1
172	2022/2321	TORTUGAS	MALTA	199.99	61,321	1 N	31-dic-22	04-ene-23	AUTOMOVILES	2,074	722	0	33.87	TRANSMARINE NAVIGATION DE MEXICO SA D	1
173	2023/0060	TOSCANA	MALTA	199.99	61,328	7 E	11-ene-23	16-ene-23	AUTOMOVILES	5,054	2,549	0	32.73	TRANSMARINE NAVIGATION DE MEXICO SA D	1
174	2023/0073	TURQUOISE	ISLAS MARSHALL	183	29,767	10 BAHIA NORTE	13-ene-23	20-ene-23	COMBUSTIBLE (FLUIDO)	34,604	0	0	46.12	ERNESTO VARGAS OROZCO, S.A. DE C.V.	1
175	2023/0031	UBC SALAVERY	CYPRUS	171.93	21,018	9 NORTE	06-ene-23	08-ene-23	GRANEL MINERAL	17,073	0	0	41.70	ULUA SHIPPING S.A. DE C.V.	1
176	2023/0071	UBC SALAVERY	CYPRUS	171.93	21,018	9 NORTE	13-ene-23	16-ene-23	GRANEL MINERAL	14,986	0	0	53.68	ULUA SHIPPING S.A. DE C.V.	2
177	2023/0129	UBC SALAVERY	CYPRUS	171.93	21,018	9 NORTE	21-ene-23	22-ene-23	GRANEL MINERAL	17,175	0	0	32.48	ULUA SHIPPING S.A. DE C.V.	3
178	2023/0080	UBC SANTOS	CYPRUS	171.59	19,748	2 S	14-ene-23	23-ene-23	CARGA GENERAL	19,329	0	0	148.57	ULUA SHIPPING S.A. DE C.V.	1
179	2023/0047	UBC STAVANGER	CYPRUS	171.59	19,748	2 S	08-ene-23	15-ene-23	CARGA GENERAL	22,622	0	0	160.25	REPRESENTACIONES MARITIMAS, SA. DE CV.	1
180	2023/0019	ULTRA COURAGE	FILIPINAS	199.9	35,906	8 ESTE	04-ene-23	27-ene-23	GRANEL AGRICOLA ESPECIALIZADO	48,176	0	0	273.73	NAVECOPA S. DE RL DE CV.	1
181	2022/2286	ULTRA QUALITY	LIBERIA	199.98	35,832	16 BAHIA NORTE	26-dic-22	10-ene-23	GRANEL AGRICOLA ESPECIALIZADO	64,066	0	0	41.07	NAVECOPA S. DE RL DE CV.	1
182	2023/0048	VALROSSA	MALTA	183.09	29,987	PEMEX PTE	08-ene-23	11-ene-23	COMBUSTIBLE (FLUIDO)	6,000	0	0	41.97	REPRESENTACIONES MARITIMAS, SA. DE CV.	1
183	2023/0157	VICTORIA HIGHWAY.	PANAMA	199.98	75,528	6 N	25-ene-23	31-ene-23	AUTOMOVILES	8,031	4,051	0	50.32	ROJAS, VELA Y ASOCIADOS, S.A. DE C.V.	1
184	2022/2297	VIKING ODESSA	ISLAS MARSHALL	139.98	20,216	6 N	28-dic-22	02-ene-23	AUTOMOVILES	2,272	1,408	0	45.87	MERITUS DE MEXICO, S.A. DE C.V.	1
185	2023/0124	VIKING ODESSA	ISLAS MARSHALL	139.98	20,216	6 N	20-ene-23	22-ene-23	AUTOMOVILES	1,899	1,119	0	20.37	MERITUS DE MEXICO, S.A. DE C.V.	2
186	2023/0165	YASA PELICAN	ISLAS MARSHALL	183.06	29,681	10 BAHIA NORTE	27-ene-23	29-ene-23	COMBUSTIBLE (FLUIDO)	36,250	0	0	54.35	ERNESTO VARGAS OROZCO, SA DE C.V.	1
186	enero-2023		Totales	36,288	6,512,393					2,635,063	83,186	91,054	13,903		
			Promedio por buque	195.1	35,012.9					14,167			74.7		



DIRECTORIO
ING. ROMEL EDUARDO LEDEZMA ABAROA
DIRECTOR GENERAL

Lic. Isaura Rosales Montes
Encargada para atender los asuntos
de la Gerencia de Operaciones.

Ing. Roberto Salazar Loredo
Jefe del Depto. de Estadística

Este documento se elaboró en la Gerencia de Operaciones de la Administración del Sistema Portuario Nacional Veracruz, S.A. de C.V.
Con la información proporcionada por las empresas: terminales, cesionarios, maniobristas y prestadores de servicios del puerto:

CARGILL Terminal Veracruz.
Corporación Integral de Comercio Exterior, S. A. de C. V. (CICE)
Corporación Portuaria de Veracruz, S. A. de C. V. (CPV)
Excellence Sea & Land Logistics, S.A. DE C.V.
Internacional de Contenedores Asociados de Veracruz, S. A. de C. V. (ICAVE)
PPetróleos Mexicanos Refinación (Residencia de Op. Marítimo Portuarias en Veracruz)
Remolque y Lanchaje del Puerto.
Saam Towage México, S.A. de C.V.
Servicios de Integración para Productos Básicos, S.A. DE C.V. (SIPPB)
Servicios Especiales Portuarios, S. A. de C.V. (SEPSA)
SSA México, S.A. De C.V.
Terminal de Cargas Especializadas, S. A. de C.V. (TCE)
Terminal de Marítima de Veracruz, S. A. de C.V. (TMV)
Vopak Terminals México, S.A. de C.V.
Puertos Especializados Transnacionales Petra, S.A. de C.V. (GRAMOSA)
Opever, S.A. de C.V. (LOGRA)
ESJ Renovable III, S.A. de C.V. (SEMPRA)
Tramitadora del Pacífico, S.A. De C.V.

Para cualquier duda, observación o aclaración de datos favor de dirigirse a los tels.

923-21-70 ext. 72955 (Depto de estadística)

923-21-70 ext. 72926 (Subgerencia de Operaciones)

923-2170 ext.72914 (Gerencia de Operaciones)

[Visite nuestro sitio en Internet en www.puertodeveracruz.com.mx](http://www.puertodeveracruz.com.mx)

correos electrónico: rsalazar@puertodeveracruz.com.mx

Veracruz, Ver. a 17 de febrero de 2023