



MARINA
SECRETARÍA DE MARINA



ADMINISTRACIÓN DEL SISTEMA
PORTUARIO NACIONAL

MARINA

Puerto de Veracruz

**DATOS ESTADÍSTICOS DEL MOVIMIENTO DE CARGA
ENERO-DICIEMBRE 2022**



INDICE

SECCIONES.....	Página(s)
I. Resumen y comentarios	
Resumen de buques, carga y productividad, comparativos 2021-2022.....	5
Resumen mensual de buques y carga, comparativos 2021-2022.....	5.1
Comentarios.....	6-8
II. Movimiento acumulado de carga	
Tipo de carga por muelle.....	11
Tipo de carga por cesionaria.....	12
Tipo de carga por cesionaria (comparativo 2021-2022).....	12.1
Trafico por tipo de carga.....	13
Contenedores por empresa cesionaria y/o terminal.....	14
III. Comparativos 2021-2022	
Del movimiento mensual de carga y buques.....	16
Del movimiento mensual de contenedores.....	17
Del rendimiento (ton/hb y t/hg) por tipo de carga.....	18
De las principales características de los buques atendidos por tipo de carga (TRB, eslora, estadía, etc.).....	19
De los productos significantes de importación.....	20.1-20.2
De los productos significantes de exportación y cabotaje.....	21

INDICE

SECCIONES.....	Página(s)
IV. Gráficas	
Movimiento por tipo de carga, comparativo 2021-2022	23
Comparativos de buques y tonelajes por empresas cesionarias y/o terminales	24
Ocupación de muelles 2021-2022.....	25
Tiempos y causas de espera de buques en zona de fondeo.....	26
Estadía total de buques en puerto.....	27
V. Servicios de remolque, fondeo y relación de buques atendidos en el mes.	
Servicios de remolque	28
Tiempos de fondeo de buques por tipo de carga	29
Relación de buques operados en el mes.....	30.1-30.3
Directorio.....	31



I. RESUMEN.

DATOS ESTADÍSTICOS DEL MOVIMIENTO DE CARGA, ENERO-DICIEMBRE 2022



Correspondiente al mes de diciembre-2022
y acumulados

CONCEPTO	MES DEL REPORTE	MISMO MES DEL AÑO ANTERIOR	%	MES INMEDIATO ANTERIOR	%	ACUMULADOS		%
	diciembre - 2022	diciembre - 2021		noviembre - 2022		Enero - diciembre	2022	
Por tipo de tráfico (Ton)	2,845,738	2,621,405	8.6	2,809,819	1.3	34,262,585	32,055,244	6.9
Importación	2,187,876	1,957,030	11.8	2,140,741	2.2	25,717,766	24,779,837	3.8
Exportación	477,534	542,614	-12.0	435,000	9.8	6,230,769	6,010,679	3.7
Transbordo	16,886	35,947	-53.0	22,198	-23.9	732,166	767,428	-4.6
Cabotaje	163,442	85,814	90.5	211,880	-22.9	1,581,883	497,300	218.1
Por tipo de carga (ton)	2,845,738	2,621,405	8.6	2,809,819	1.3	34,262,585	32,055,244	6.9
Carga general suelta	235,786	223,409	5.5	257,763	-8.5	2,554,728	2,017,059	26.7
Contenerizada	876,466	947,585	-7.5	803,802	9.0	10,951,945	11,169,814	-2.0
Granel Mineral	359,932	211,181	70.4	505,863	-28.8	4,919,079	3,855,202	27.6
Granel Agrícola	659,723	470,711	40.2	563,146	17.1	7,403,364	7,121,728	4.0
Fluidos no petroleros	66,818	72,367	-7.7	58,540	14.1	914,299	856,120	6.8
Hidrocarburos	541,995	585,110	-7.4	508,224	6.6	6,107,037	5,670,397	7.7
Vehículos (toneladas)	105,019	111,042	-5.4	112,480	-6.6	1,412,132	1,364,923	3.5
ARRIBOS	201	161	24.8	181	11.0	2,174	2,012	8.1
Movimiento comercial	190	136	39.7	169	12.4	1,955	1,829	6.9
Petroleros	11	25	-56.0	12	-8.3	219	183	19.7
CONTENEDORES (TEUS) Por tráfico	100,102	98,262	1.9	89,788	11.5	1,186,589	1,165,043	1.8
Importación	48,228	49,750	-3.1	44,663	8.0	603,116	597,718	0.9
Exportación	51,874	48,512	6.9	45,125	15.0	583,473	567,325	2.8
(TEUS) Por terminal								
Especializada ICAVE	91,028	90,904	0.1	81,038	12.3	1,086,326	1,089,833	-0.3
Convencional CICE	9,074	7,358	23.3	8,750	3.7	100,263	75,210	33.3
Vehículos (unidades)	62,717	67,811	-7.5	69,610	-9.9	856,864	823,701	4.0
Importación	24,682	23,464	5.2	27,274	-9.5	298,888	265,974	12.4
Exportación	38,035	44,347	-14.2	42,336	-10.2	557,976	557,727	0.0
Productividad (Ton/hbo)								
Carga general suelta	170	200	-15.1	228	-25.4	174	279	-37.7
Granel agrícola (Especializado)	395	339	16.7	381	3.7	461	467	-1.2
Granel agrícola (Convencional)	198	196	0.9	194	1.9	170	209	-18.6
Granel mineral	327	291	12.2	305	7.1	319	338	-5.7
Otros fluidos	197	351	-43.7	249	-20.7	252	296	-14.7
Hidrocarburos	635	524	21.2	711	-10.7	558	462	20.8
Contenedores (Especializado)*	68	97	-29.5	69	-0.9	84	93	-9.5
Contenedores (Convencional)*	31	26	20.6	28	10.8	28	30	-6.1
Automóviles**	93	94	-0.6	95	-2.4	93	104	-9.8

* Contenedores en Cajas/hora-buque en operación

** Automóviles en unidades/hora-buque en operación

ADMINISTRACIÓN DEL SISTEMA PORTUARIO NACIONAL VERACRUZ, S.A. DE C.V.

GERENCIA DE OPERACIONES
SUBGERENCIA DE OPERACIONES Y ALMACENES
DEPARTAMENTO DE ESTADÍSTICA
MOVIMIENTO PORTUARIO MENSUAL

CONCEPTO	ENE	FEB	MAR	ABR	MAY	JUN	JUL	AGO	SEP	OCT	NOV	DIC	ACUM 2022	ACUM 2021	% 2022/2021
MOVIMIENTO DE CARGA POR TIPO DE TRÁFICO (TONELADAS)															
Importación	1,874,842	1,787,617	2,268,695	2,121,988	2,274,892	2,333,561	2,146,047	2,316,571	2,000,894	2,264,044	2,140,741	2,187,876	25,717,766	24,779,837	3.8%
Exportación	484,080	497,312	633,452	542,370	607,823	557,278	417,917	598,788	446,750	532,465	435,000	477,534	6,230,769	6,010,679	3.7%
Transbordo	158,634	77,555	82,928	58,409	80,708	72,875	52,639	42,773	34,207	32,356	22,198	16,886	732,166	767,428	-4.6%
Cabotaje	75,652	92,937	161,828	154,063	106,855	98,786	148,567	135,162	114,459	118,251	211,880	163,442	1,581,883	497,300	218.1%
TOTAL	2,593,207	2,455,421	3,146,903	2,876,830	3,070,278	3,062,500	2,765,170	3,093,294	2,596,309	2,947,117	2,809,819	2,845,738	34,262,585	32,055,244	6.9%
MOVIMIENTO POR TIPO DE CARGA (TONELADAS)															
Carga general suelta	163,472	167,459	148,174	226,714	190,549	204,794	188,658	304,991	238,160	228,210	257,763	235,786	2,554,728	2,017,059	26.7%
Contenerizada	891,249	811,077	1,027,460	802,326	989,880	1,041,897	892,884	979,586	837,309	998,009	803,802	876,466	10,951,945	11,169,814	-2.0%
Granel Mineral	339,697	319,179	530,767	550,522	561,801	519,145	332,022	289,961	310,929	299,261	505,863	359,932	4,919,079	3,855,202	27.6%
Granel Agrícola	535,023	614,487	657,806	647,576	623,761	567,937	498,108	793,186	550,272	692,338	563,146	659,723	7,403,364	7,121,728	4.0%
Fluidos no petroleros	91,331	73,918	110,876	38,769	93,475	82,854	92,942	68,619	61,861	74,297	58,540	66,818	914,299	856,120	6.8%
Hidrocarburos	474,063	382,765	559,468	455,310	469,914	532,380	654,026	527,751	481,610	519,533	508,224	541,995	6,107,037	5,670,397	7.7%
Vehículos	98,370	86,535	112,354	155,613	140,898	113,494	106,531	129,200	116,170	135,468	112,480	105,019	1,412,132	1,364,923	3.5%
TOTAL	2,593,207	2,455,421	3,146,903	2,876,830	3,070,278	3,062,500	2,765,170	3,093,294	2,596,309	2,947,117	2,809,819	2,845,738	34,262,585	32,055,244	6.9%
EMBARCACIONES ATENDIDAS POR TIPO DE CARGA															
Carga general suelta	16	19	15	27	22	20	15	25	18	22	30	29	258	219	17.8%
Contenerizada	46	48	55	47	53	59	56	57	49	62	52	68	652	648	0.6%
Granel Mineral	20	19	29	31	32	31	24	22	17	20	25	23	293	192	52.6%
Granel Agrícola	17	19	19	19	21	17	18	22	14	23	17	22	228	229	-0.4%
Fluidos no petroleros	16	14	22	8	16	15	18	11	12	16	12	16	176	164	7.3%
Hidrocarburos	21	19	23	22	20	23	30	23	24	22	21	21	269	261	3.1%
Vehículos	27	17	25	28	28	24	24	26	26	27	24	22	298	299	-0.3%
TOTAL	163	155	188	182	192	189	185	186	160	192	181	201	2,174	2,012	8.1%
CONTENEDORES (TEUS)															
ICAVE	85,059	75,338	97,404	75,260	104,218	100,780	93,049	96,967	84,395	101,790	81,038	91,028	1,086,326	1,089,833	-0.3%
CICE	6,827	7,419	6,662	7,472	5,339	8,742	8,868	10,674	9,301	11,135	8,750	9,074	100,263	75,210	33.3%
TOTAL	91,886	82,757	104,066	82,732	109,557	109,522	101,917	107,641	93,696	112,925	89,788	100,102	1,186,589	1,165,043	1.8%
VEHÍCULOS															
Importación	20,560	16,080	24,492	27,111	32,466	23,304	27,226	24,451	25,216	26,026	27,274	24,682	298,888	265,974	12.4%
Exportación	40,642	36,486	41,230	64,335	55,116	45,758	38,371	52,755	45,289	57,623	42,336	38,035	557,976	557,727	0.0%
TOTAL	61,202	52,566	65,722	91,446	87,582	69,062	65,597	77,206	70,505	83,649	69,610	62,717	856,864	823,701	4.0%

Comentarios

I. MOVIMIENTO DE CARGA DURANTE EL PERIODO ENERO-DICIEMBRE DE 2022.

Durante el periodo enero-diciembre de 2022 se registró un movimiento **total** de carga de **34'262,858** toneladas, esto es 6.9% más que en el mismo periodo de 2021; y se atendieron 2,174 embarcaciones, 8.1% más que en el mismo periodo de 2021.

Clasificando el movimiento por tipo de carga se tiene que:

- La **carga general suelta** (sin incluir vehículos) alcanzó un total de **2'554,728** toneladas, 26.7% más que el registrado en enero-diciembre de 2021. Se registran incrementos en la importación de aluminio 55.9% y maquinaria 134.7%; y en la exportación de acero 45.5%, y tubo de acero 26.3%.
- Los **vehículos automotores** registran un total de **1'412,132 toneladas** con un incremento de 3.5%. Este mismo movimiento alcanzó un total de **856,864 unidades**, resultando en un aumento del 4.0%. Por tipo de tráfico, las importaciones de autos aumentaron en 12.4%, y las exportaciones se manejó el mismo movimiento que en 2021.
- En cuanto a la **carga contenerizada**, se movieron **10'951,945 toneladas** (incluyendo el transbordo), esto es, un 2.0% menos que el manejado en enero-diciembre de 2021; a su vez, este movimiento medido en TEUS alcanza un total de **1'186,589 TEUS**, registrando un incremento del 1.8%, con relación al mismo periodo de 2021.
- En **graneles minerales** se alcanzaron **4'919,079** toneladas, registrando un incremento del 27.6% con respecto al mismo periodo de 2021. En importación, aumentan el pet-coke con 18.5%; mientras que en tráfico de cabotaje se registra un volumen de 1'378,734 toneladas de piedra de balasto para las obras del Tren Maya, alcanzando al mes de diciembre de 2022 un total de 1'630,581 toneladas desde que inició el proyecto en julio de 2021.
- Los **graneles agrícolas** registran un total de **7'403,364** toneladas, movimiento superior al del mismo periodo de 2021 en 4.0%. Se registran aumentos en la importación de diversos productos como el maíz con 13.4%, trigo 21.2%, y cebada 16.2%; las exportaciones de azúcar aumentaron en 21.6%.
- En cuanto a los **fluidos no petroleros**, se registra un movimiento de **914,299** toneladas, con un incremento de 6.8% con relación al mismo periodo de 2021. Se Incrementa la importación aceites vegetales en 20.9%, y otros productos como el butil acrilato 33.1%, acetona 6.8%, ethilen-glicol 14.4%, entre otros productos químicos.
- En relación a los **fluidos petroleros (combustibles)**, se alcanza un movimiento de **6'107,037** toneladas, con un incremento de 7.7% con relación al mismo periodo de 2021. Se Incrementa la importación privada de combustibles en 2.4%, mientras que los combustibles manejados por Pemex (altura y cabotaje) aumentan en 14.0%.

Comentarios

Clasificando el movimiento por tipo de tráfico se observa lo siguiente:

En tráfico de Altura.

Las importaciones alcanzaron un total de **25'717,766** toneladas, con un incremento del 3.8% con respecto del registrado en el mismo periodo de 2021. Aumenta la importación de combustibles (gasolinas y diésel) en 8.8%, maíz 13.4%, el trigo en 21.2%, pet-coke 18.5%, aluminio 55.9%, maquinaria 134.7% y aceite vegetal 209%, entre otros.

Las Exportaciones en total registraron un incremento del 3.7% con relación al mismo periodo de 2021, al mover **6'230,769** toneladas. Muestran incrementos el manejo de acero (alambrón, vigueta, varilla) 45.5%, tubo de acero 26.3%, y azúcar granel 21.6%.

Carga de transbordo en total registra un volumen 732,166 toneladas, principalmente de contenedores, los cuales son descargados de una embarcación y reembarcados en una distinta, para continuar el viaje a su destino. Este movimiento representa un descenso del 4.6% con respecto del movido en el mismo periodo de 2021.

En tráfico de cabotaje.

En cuanto al tráfico de cabotaje en 2022 se han atendieron 124 embarcaciones transportando de salida 1'378,734 toneladas de balastro para las obras de construcción del Tren Maya. Además, se tiene cabotaje de entrada de Pemex atendiendo 16 embarcaciones y 203,150 toneladas de combustibles. En suma, el cabotaje acumula un total de 1'581,883 toneladas con un incremento de 218.1% con relación al mismo periodo de 2021.



II. MOVIMIENTO DE CARGA.

DATOS ESTADÍSTICOS DEL MOVIMIENTO DE CARGA, ENERO-DICIEMBRE 2022



TIPO DE CARGA POR MUELLE

PERIODO: Enero-diciembre de 2022

MUELLE-BANDA	CARGA SUELTA		AUTOMOVILES		C. CONTENERIZADA		GRANEL AGRÍCOLA		GRANEL MINERAL		FLUIDOS NO PETROLEROS		COMBUSTIBLES		TOTAL	
	BUQUES	TON	BUQUES	TON	BUQUES	TON	BUQUES	TON	BUQUES	TON	BUQUES	TON	BUQUES	TON	BUQUES	TON
1-S	38	417,095	-	-	-	-	-	-	-	-	-	-	-	-	38	417,095
1-N	7	132,783	127	542,411	-	-	1	30,002	3	17,076	-	-	-	-	138	722,273
2-S	27	409,566	-	-	-	485	6	143,518	8	119,568	-	-	-	-	41	673,137
2-E	-	-	-	-	-	-	-	-	-	-	-	-	-	-	-	-
2-N	36	444,513	-	-	1	3,629	4	91,963	10	177,513	-	-	-	-	51	717,617
4-S	29	197,003	-	-	-	117	9	229,881	59	1,176,949	-	-	-	-	97	1,603,952
4-E	6	6,387	-	-	-	-	-	-	-	-	-	-	-	-	6	6,387
4-N	11	48,188	-	-	-	-	21	554,393	21	396,483	-	-	-	-	53	999,065
5-S	9	80,755	-	-	-	254	15	252,154	-	-	-	-	-	-	24	333,163
5-N	-	-	-	-	-	-	40	1,453,160	-	-	-	-	-	-	40	1,453,160
6-S	39	466,254	3	14,221	13	70,162	2	86,001	-	-	-	-	-	-	57	636,639
6-N	4	59,360	121	625,159	19	201,131	-	-	-	-	-	-	-	-	144	885,650
7-S	30	103,802	2	4,175	92	761,936	1	32,858	-	-	-	-	-	-	125	902,771
7-E	1	19,656	43	221,427	-	-	-	-	-	-	44	216,388	41	1,284,384	129	1,741,856
CEMENTOS	-	-	-	-	-	-	1	30,848	-	-	105	507,339	-	-	106	538,187
8-O	-	-	-	-	-	-	54	2,084,442	-	-	-	-	-	-	54	2,084,442
8-E	-	-	-	-	-	-	46	1,425,691	-	-	-	-	-	-	46	1,425,691
Muelle 9	20	167,631	2	4,721	-	-	-	-	144	1,699,516	2	6,620	-	-	168	1,878,487
P E M E X	-	-	-	-	-	-	-	-	-	-	-	-	167	2,648,321	167	2,648,321
Subtotal Bahía sur	257	2,552,994	298	1,412,115	125	1,037,714	200	6,414,913	245	3,587,105	151	730,347	208	3,932,705	1,484	19,667,892
13 y 14 (ICAVE)	1	1,751	-	-	527	9,914,231	-	-	-	-	-	-	-	-	528	9,915,982
16 (PETRA)	-	-	-	-	-	-	28	988,451	-	-	26	183,952	-	-	54	1,172,403
17 (OPEVER)	-	-	-	-	-	-	-	-	48	1,331,975	-	-	-	-	48	1,331,975
10 (ESJ RENOVABLE III)	-	-	-	-	-	-	-	-	-	-	-	-	60	2,174,333	60	2,174,333
Subtotal Bahía Norte	1	1,751	-	-	527	9,914,231	28	988,451	48	1,331,975	26	183,952	60	2,174,333	690	14,594,693
T O T A L	258	2,554,745	298	1,412,115	652	10,951,945	228	7,403,364	293	4,919,079	177	914,299	268	6,107,037	2,174	34,262,585

TIPO DE CARGA POR CESIONARIA

PERIODO: Enero- diciembre de 2022

Empresa cesionaria, maniobrista o terminal	CARGA GENERAL		CARGA CONTENERIZADA		GRANEL MINERAL		GRANEL AGRÍCOLA		FLUIDOS NO PETROLEROS		COMBUSTIBLES		AUTOMOVILES (TON)		TOTAL	
	BUQUES	TONS	BUQUES	TONS	BUQUES	TONS	BUQUES	TONS	BUQUES	TONS	BUQUES	TONS	BUQUES	TONS	BUQUES	TONS
CICE	404	2,239,130	125	1,037,714	84	784,250	32	783,729	-	-	-	-	-	-	645	4,844,823
CPV	-	-	-	-	-	-	5	77,598	-	-	-	-	230	608,102	235	685,700
SSA	56	308,998	-	-	-	-	-	-	-	-	-	-	206	703,433	262	1,012,430
ICA VE	1	1,751	528	9,914,231	-	-	-	-	-	-	-	-	-	-	529	9,915,982
SEPSA	-	-	-	-	53	1,229,011	-	-	-	-	-	-	-	-	53	1,229,011
VOPAK	-	-	-	-	-	-	-	-	131	524,374	45	1,285,169	-	-	176	1,809,543
CARGILL	-	-	-	-	-	-	48	1,425,691	-	-	-	-	-	-	48	1,425,691
EXCELLENCE	-	-	-	-	-	-	-	-	82	201,568	-	-	-	-	82	201,568
TMV	-	-	-	-	-	-	55	2,115,290	-	-	-	-	-	-	55	2,115,290
T. C. E.	-	-	-	-	14	29,140	61	1,710,314	2	6,620	-	-	-	-	77	1,746,073
SIPPB	1	4,350	-	-	95	1,222,446	17	302,291	-	-	-	-	115	100,579	228	1,629,666
PEMEX	-	-	-	-	-	-	-	-	-	-	211	2,648,321	-	-	211	2,648,321
PETRA	-	-	-	-	-	-	32	988,451	38	180,952	-	-	-	-	70	1,169,404
OPEVER	-	-	-	-	49	1,331,975	-	-	-	-	-	-	-	-	49	1,331,975
ESJ RENOVABLE III	-	-	-	-	-	-	-	-	-	-	60	2,174,333	-	-	60	2,174,333
TRAMITADORA DEL PACÍFICO	1	517	-	-	33	322,258	-	-	-	-	-	-	-	-	34	322,774
T O T A L	463	2,554,745	653	10,951,945	328	4,919,079	250	7,403,364	253	913,514	316	6,107,822	551	1,412,115	2,814	34,262,585

NOTAS:

- La carga contenerizada incluye tara de llenos y peso de vacíos.

* Deducir buques operados por dos cías (duplicados en esta tabla). = 640

No. REAL DE BUQUES OPERADOS = 2,174

**TIPO DE CARGA POR CESIONARIA
COMPARATIVO 2021-2022
PERIODO: Enero-diciembre de 2022**

Empresa cesionaria, maniobrista o terminal	AÑO	CARGA GENERAL		CARGA CONTENERIZADA		GRANEL MINERAL		GRANEL AGRICOLA		FLUIDOS NO PETR.		COMBUSTIBLES		AUTOMOVILES (TON)		TOTAL	
		BUQUES	TONS	BUQUES	TONS	BUQUES	TONS	BUQUES	TONS	BUQUES	TONS	BUQUES	TONS	BUQUES	TONS	BUQUES	TONS
CICE	2021	358	1,431,111	120	785,852	52	746,223	32	785,188	-	-	-	-	-	-	562	3,748,374
	2022	404	2,239,130	125	1,037,714	84	784,250	32	783,729	-	-	-	-	-	-	645	4,844,823
	%	12.8%	56.5%	4.2%	32.0%	61.5%	5.1%	0.0%	-0.2%	**	**	**	**	**	**	14.8%	29.3%
CPV	2021	1	4,456	-	-	-	-	4	72,476	-	-	-	-	242	629,204	247	706,135
	2022	-	-	-	-	-	-	5	77,598	-	-	-	-	230	608,102	235	685,700
	%	-100.0%	-100.0%	**	**	**	**	25.0%	7.1%	**	**	**	**	-5.0%	-3.4%	-4.9%	-2.9%
SSA	2021	61	334,028	-	-	-	-	-	-	-	-	-	-	221	675,363	282	1,009,390
	2022	56	308,998	-	-	-	-	-	-	-	-	-	-	206	703,433	262	1,012,430
	%	-8.2%	-7.5%	**	**	**	**	**	**	**	**	**	**	-6.8%	4.2%	-7.1%	0.3%
ICAVE	2021	-	-	528	10,383,963	-	-	-	-	-	-	-	-	-	-	528	10,383,963
	2022	1	1,751	528	9,914,231	-	-	-	-	-	-	-	-	-	-	529	9,915,982
	%	**	**	0.0%	-4.5%	**	**	**	**	**	**	**	**	**	**	0.2%	-4.5%
SEPSA	2021	-	-	-	-	68	1,535,289	-	-	-	-	-	-	-	-	68	1,535,289
	2022	-	-	-	-	53	1,229,011	-	-	-	-	-	-	-	-	53	1,229,011
	%	**	**	**	**	-22.1%	-19.9%	**	**	**	**	**	**	**	**	-22.1%	-19.9%
VOPAK	2021	-	-	-	-	-	-	-	-	107	527,863	74	2,117,138	-	-	181	2,645,000
	2022	-	-	-	-	-	-	-	-	131	524,374	45	1,285,169	-	-	176	1,809,543
	%	**	**	**	**	**	**	**	**	22.4%	-0.7%	-39.2%	-39.3%	**	**	-2.8%	-31.6%
CARGILL	2021	-	-	-	-	-	-	45	1,353,531	-	-	-	-	-	-	45	1,353,531
	2022	-	-	-	-	-	-	48	1,425,691	-	-	-	-	-	-	48	1,425,691
	%	**	**	**	**	**	**	6.7%	5.3%	**	**	**	**	**	**	6.7%	5.3%
EXCELLENCE	2021	-	-	-	-	-	-	-	-	83	226,034	-	-	-	-	83	226,034
	2022	-	-	-	-	-	-	-	-	82	201,568	-	-	-	-	82	201,568
	%	**	**	**	**	**	**	**	**	-1.2%	-10.8%	**	**	**	**	-1.2%	-10.8%
TMV	2021	-	-	-	-	-	-	45	1,809,785	-	-	-	-	-	-	45	1,809,785
	2022	-	-	-	-	-	-	55	2,115,290	-	-	-	-	-	-	55	2,115,290
	%	**	**	**	**	**	**	22.2%	16.9%	**	**	**	**	**	**	22.2%	16.9%
T. C. E.	2021	-	-	-	-	10	24,054	76	2,225,451	1	4,536	-	-	-	-	87	2,254,041
	2022	-	-	-	-	14	29,140	61	1,710,314	2	6,620	-	-	-	-	77	1,746,073
	%	**	**	**	**	40.0%	21.1%	-19.7%	-23.1%	100.0%	45.9%	**	**	**	**	-11.5%	-22.5%
SIPPB	2021	3	3,760	-	-	67	745,453	22	361,808	-	-	-	-	101	60,357	193	1,171,378
	2022	1	4,350	-	-	95	1,222,446	17	302,291	-	-	-	-	115	100,579	228	1,629,666
	%	-66.7%	15.7%	**	**	41.8%	64.0%	-22.7%	-16.4%	**	**	**	**	13.9%	66.6%	18.1%	39.1%
PEMEX	2021	-	-	-	-	-	-	-	-	-	-	224	2,322,223	-	-	224	2,322,223
	2022	-	-	-	-	-	-	-	-	-	-	211	2,648,321	-	-	211	2,648,321
	%	**	**	**	**	**	**	**	**	**	**	-5.8%	14.0%	**	**	-5.8%	14.0%
PETRA	2021	-	-	-	-	-	-	21	513,488	20	97,688	-	-	-	-	41	611,176
	2022	-	-	-	-	-	-	32	988,451	38	180,952	-	-	-	-	70	1,169,404
	%	**	**	**	**	**	**	52.4%	92.5%	90.0%	85.2%	**	**	**	**	70.7%	91.3%
OPEVER	2021	10	243,705	-	-	30	769,557	-	-	-	-	-	-	-	-	40	1,013,262
	2022	-	-	-	-	49	1,331,975	-	-	-	-	-	-	-	-	49	1,331,975
	%	-100.0%	-100.0%	**	**	63.3%	73.1%	**	**	**	**	**	**	**	**	22.5%	31.5%
ESJ RENOVABLE III	2021	-	-	-	-	-	-	-	-	-	-	39	1,231,036	-	-	39	1,231,036
	2022	-	-	-	-	-	-	-	-	-	-	60	2,174,333	-	-	60	2,174,333
	%	**	**	**	**	**	**	**	**	**	**	53.8%	76.6%	**	**	53.8%	76.6%
TRAMITADORA DEL PACIFICO	2021	-	-	-	-	2	34,625	-	-	-	-	-	-	-	-	2	34,625
	2022	1	517	-	-	33	322,258	-	-	-	-	-	-	-	-	34	322,774
	%	**	**	**	**	1550.0%	830.7%	**	**	**	**	**	**	**	**	1600.0%	832.2%
TOTAL	2021	433	2,017,059	648	11,169,814	229	3,855,202	245	7,121,728	211	856,120	337	5,670,397	564	1,364,923	2,012	32,055,244
	2022	463	2,554,745	653	10,951,945	328	4,919,079	250	7,403,364	253	913,514	316	6,107,822	551	1,412,115	2,174	34,262,585
	%	6.9%	26.7%	0.8%	-2.0%	43.2%	27.6%	2.0%	4.0%	19.9%	6.7%	-6.2%	7.7%	-2.3%	3.5%	8.1%	6.9%

TRAFICO POR TIPO DE CARGA

PERIODO: Enero-diciembre de 2022

TIPO DE CARGA	ALTURA			TRANSBORDO	CABOTAJE			TOTAL	
	BUQUES	IMPORTACION	EXPORTACION		BUQUES	ENTRADA	SALIDA	BUQUES	TONELAJE
VEHÍCULOS	298	432,549	979,583	-	-	-	-	298	1,412,132
CARGA GENERAL SUELTA	258	1,414,381	1,140,346	-	-	-	-	258	2,554,728
CARGA CONTENERIZADA	652	6,456,058	3,763,722	732,166	-	-	-	652	10,951,945
GRANEL MINERAL	169	3,532,209	8,137	-	124	-	1,378,734	293	4,919,079
GRANEL AGRICOLA	228	7,064,383	338,981	-	-	-	-	228	7,403,364
FLUIDOS NO PETROLEROS	177	914,299	-	-	-	-	-	177	914,299
HIDROCARBUROS	252	5,903,888	-	-	16	203,150	-	268	6,107,037
TOTAL	2,034	25,717,766	6,230,769	732,166	140	203,150	1,378,734	2,174	34,262,585

**MOVIMIENTO DE CONTENEDORES POR EMPRESA DE MANIOBRAS
Y POR TERMINAL**

PERIODO: Enero-diciembre de 2022

TERMINAL /EMPRESA	P i e s	CONTENEDORES LENOS				VACIOS		T O T A L		
		DESCARGADOS		CARGADOS		DESCARGADOS	CARGADOS	CAJAS	T E U 'S	TONS.
		CAJAS	PESO	CAJAS	PESO	CAJAS	CAJAS			
CICE	20'	4,553	104,529.6	8,403	180,663.5	3,538	1,157	17,651	17,651	285,193.1
	40'	12,522	298,565.0	20,424	453,955.9	6,059	2,301	41,306	82,612	752,520.9
	TOTAL	17,075	403,094.6	28,827	634,619.4	9,597	3,458	58,957	100,263	1,037,714.0
ICAVE	20'	83,907	1,706,582.8	35,358	841,246.8	918	45,747	165,930	165,930	2,547,829.6
	40'	224,729	4,729,328.3	104,189	2,637,073.4	11,790	119,490	460,198	920,396	7,366,401.7
	TOTAL	308,636	6,435,911.0	139,547	3,478,320.2	12,708	165,237	626,128	1,086,326	9,914,231.3
TOTAL	20'	88,460	1,811,112.4	43,761	1,021,910.3	4,456	46,904	183,581	183,581	2,833,022.7
	40'	237,251	5,027,893.3	124,613	3,091,029.3	17,849	121,791	501,504	1,003,008	8,118,922.6
	TOTAL	325,711	6,839,005.7	168,374	4,112,939.6	22,305	168,695	685,085	1,186,589	10,951,945.3



III. COMPARATIVOS.

DATOS ESTADÍSTICOS DEL MOVIMIENTO DE CARGA, ENERO-DICIEMBRE 2022



MOVIMIENTO MENSUAL DE CARGA

COMPARATIVO 2021-2022

PERIODO: Enero-diciembre de 2022

mes	2021		2022		DIFERENCIA		COMPARATIVO 2021-2022	
	BUQUES	TONELAJE	BUQUES	TONELAJE	BUQUES	TONELAJE	BUQUES	TONELAJE
ENERO	162	2,370,935	163	2,593,207	1	222,272	+ 0.6%	+ 9.4%
FEBRERO	143	2,347,724	155	2,455,421	12	107,697	+ 8.4%	+ 4.6%
MARZO	176	2,648,027	188	3,146,903	12	498,877	+ 6.8%	+ 18.8%
ABRIL	170	2,757,480	182	2,876,830	12	119,350	+ 7.1%	+ 4.3%
MAYO	195	3,020,845	192	3,070,278	-3	49,433	- 1.5%	+ 1.6%
JUNIO	175	2,760,842	189	3,062,500	14	301,658	+ 8.0%	+ 10.9%
JULIO	171	2,646,203	185	2,765,170	14	118,966	+ 8.2%	+ 4.5%
AGOSTO	178	2,971,591	186	3,093,294	8	121,703	+ 4.5%	+ 4.1%
SEPTIEMBRE	172	2,625,653	160	2,596,309	-12	-29,344	- 7.0%	- 1.1%
OCTUBRE	163	2,909,795	192	2,947,117	29	37,322	+ 17.8%	+ 1.3%
NOVIEMBRE	146	2,374,744	181	2,809,819	35	435,074	+ 24.0%	+ 18.3%
DICIEMBRE	161	2,621,405	201	2,845,738	40	224,334	+ 24.8%	+ 8.6%
ACUM. ENE- DICIEMBRE	2,012	32,055,244	2,174	34,262,585	162	2,207,341	+ 8.1%	+ 6.9%

MOVIMIENTO MENSUAL DE CONTENEDORES

COMPARATIVO 2021-2022

PERIODO: Enero-diciembre de 2022

M E S	2021			2022			DIFERENCIA			COMPARATIVO 2021-2022		
	CONTS.	TEU'S	TONS.	CONTS.	TEU'S	TONS.	CONTS.	TEU'S	TONS.	CONTS.	TEU'S	TONS.
ENERO	50,810	86,572	795,987	53,204	91,886	891,249	2,394	5,314	95,263	+ 4.7 %	+ 6.1 %	+ 12.0 %
FEBRERO	48,204	81,155	785,441	48,314	82,757	811,077	110	1,602	25,636	+ 0.2 %	+ 2.0 %	+ 3.3 %
MARZO	56,399	96,360	917,086	60,275	104,066	1,027,460	3,876	7,706	110,374	+ 6.9 %	+ 8.0 %	+ 12.0 %
ABRIL	53,804	91,869	900,897	47,580	82,732	802,326	-6,224	-9,137	-98,571	- 11.6 %	- 9.9 %	- 10.9 %
MAYO	61,300	104,078	1,023,201	63,807	109,557	989,880	2,507	5,479	-33,321	+ 4.1 %	+ 5.3 %	- 3.3 %
JUNIO	61,588	104,604	1,033,205	62,955	109,522	1,041,897	1,367	4,918	8,692	+ 2.2 %	+ 4.7 %	+ 0.8 %
JULIO	56,642	97,576	931,295	58,818	101,917	892,884	2,176	4,341	-38,411	+ 3.8 %	+ 4.4 %	- 4.1 %
AGOSTO	62,606	106,502	980,876	61,818	107,641	979,586	-788	1,139	-1,291	- 1.3 %	+ 1.1 %	- 0.1 %
SEPTIEMBRE	60,637	104,227	1,007,866	54,180	93,696	837,309	-6,457	-10,531	-170,558	- 10.6 %	- 10.1 %	- 16.9 %
OCTUBRE	61,296	105,128	1,016,489	64,484	112,925	998,009	3,188	7,797	-18,480	+ 5.2 %	+ 7.4 %	- 1.8 %
NOVIEMBRE	51,916	88,710	829,886	51,838	89,788	803,802	-78	1,078	-26,084	- 0.2 %	+ 1.2 %	- 3.1 %
DICIEMBRE	57,727	98,262	947,585	57,812	100,102	876,466	85	1,840	-71,119	+ 0.1 %	+ 1.9 %	- 7.5 %
ACUMULADOS ENERO-DICIEMBRE	682,929	1,165,043	11,169,814	685,085	1,186,589	10,951,945	2,156	21,546	-217,869	+ 0.3 %	+ 1.8 %	- 2.0 %

**RENDIMIENTOS POR TIPO DE CARGA
COMPARATIVOS 2021-2022
PERIODO: Enero-diciembre de 2022**

TIPO DE CARGA	2021		2022		PMDP, POA		% 2021 vs 2022		VS POA	
	THBO	thg	THBO	thg	THBO	thg	THBO	thg	THBO	thg
Carga general suelta	279	151	174	117	275	n.d.	-37.7%	-22.8%	-36.9%	**
Granel agrícola (Especializado)	467	425	461	167	400	n.d.	-1.2%	-60.8%	15.3%	**
Granel agrícola (Convencional)	209	90	170	75	n.d.	n.d.	-18.6%	-16.5%	**	**
Granel mineral	338	127	319	123	400	n.d.	-5.7%	-2.5%	-20.4%	**
Fluidos no petroleros	296	296	252	252	320	N.A	-14.7%	-14.7%	-21.1%	**
Combustibles	462	--	558	--	n.d.	n.d.	20.8%	**	**	**
Contenedores (Especializado)	93	26	84	23	96	n.d.	-9.5%	-12.2%	-12.5%	**
Contenedores (Convencional)*	30	15	28	13	n.d.	n.d.	-6.1%	-12.9%	**	**
Automóviles**	104	103	93	93	100	n.d.	-9.8%	-9.7%	-6.6%	**

THBO= Tonelada /Hr-Buque en Operación, thg = Tonelada /hr-gancho

* Contenedores en Cajas/hora-buque en operación o Cajas/hora-buque en operación

** Automóviles en unidades/hora-buque en operación

n.d. = No disponible, no programado.

N.A. = No aplica

POA = PROGRAMA OPERATIVO ANUAL

Comparativos 2021-2022 de buques por tipo de carga

PERIODO: Enero-diciembre de 2022

Tipo de carga	BUQUES			TRB (PROMEDIO)			TONELAJE PROMEDIO / BUQUE			ESTADÍA PROMEDIO /BUQUE (HRS)		
	2021	2022	%	2021	2022	%	2021	2022	%	2021	2022	%
CARGA GENERAL SUELTA	308	258	-16.2%	29,792	18,149	-39.1%	6,629	9,246	39.5%	89.8	135.0	50.3%
AUTOMÓVILES	210	298	41.9%	56,145	55,472	-1.2%	6,444	5,330	-17.3%	38.2	42.3	10.8%
GRANEL MINERAL	192	293	52.6%	18,490	16,258	-12.1%	20,079	16,789	-16.4%	102.0	93.9	-7.9%
GRANEL AGRÍCOLA	229	228	-0.4%	25,228	26,924	6.7%	31,099	32,471	4.4%	143.4	148.4	3.5%
FLUIDOS NO PETROLEROS	164	177	7.9%	11,951	11,319	-5.3%	5,199	5,166	-0.6%	28.7	34.0	18.2%
CONTENEDORES CICE	120	125	4.2%	19,865	17,048	-14.2%	6,440	8,245	28.0%	20.7	25.0	21.1%
CONTENEDORES ICAGE	528	527	-0.2%	60,611	53,582	-11.6%	19,667	18,813	-4.3%	20.3	22.6	10.9%
COMBUSTIBLES	261	268	2.7%	29,081	29,410	1.1%	21,739	15,858	-27.1%	110.8	87.3	-21.3%
TOTAL	2,012	2,174	8.1%	36,894	33,289	-9.8%	15,932	15,760	-1.1%	67.1	70.9	5.8%

* *No comparable

NOTA: Los tipos de carga señalados en la relación corresponden a los transportados como cargamentos homogéneos o al más significativo del cargamento del buque.

IMPORTACIÓN

TIPODE CARGA PRODUCTO	ENERO-DICIEMBRE			
	2021	2022	Incremento %	Diferencia
C.GRAL SUELTA (SIN AUTOS)	1,109,127	1,414,381	27.5 %	305,255
ACERO	671,686	662,250	-1.4 %	-9,436
ALUMINIO	239,960	373,994	55.9 %	134,034
TUBO	86,771	71,539	-17.6 %	-15,232
MAQUINARIA	71,583	168,001	134.7 %	96,419
FERTILIZANTES (SS)	26,958	11,522	-57.3 %	-15,435
RIELES Y RUEDAS DE FF.CC	6,617	0	-100.0 %	-6,617
OTROS	4,694	6,161	31.2 %	1,467
COBRE	858	0	-100.0 %	-858
ESTRUCTURAS DE ACERO	0	862	**	862
GRUAS DE MUELLE PARA CONTENEDORES	0	1,751	**	1,751
MADERA	0	25,133	**	25,133
PULPA DE PAPEL/CELULOSA	0	23,000	**	23,000
PAPEL	0	45,960	**	45,960
OXIDO DE CALCIO	0	5,080	**	5,080
BARITA (SACOS)	0	7,060	**	7,060
CLORURO DE POTASIO (SS)	0	2,758	**	2,758
TRACTOCAMIONES	0	677	**	677
SILICATO DE HIERRO (SS)	0	633	**	633
CEMENTO BLANCO (SS)	0	8,000	**	8,000
C.GRAL CONT.	6,987,283	6,839,006	-2.1 %	-148,277
VEHICULOS (UNIDADES)	265,974	298,888	12.4 %	32,914
VEHICULOS (TONELADAS)	402,351	432,549	7.5 %	30,198
GRANEL MINERAL	3,542,177	3,532,209	-0.3 %	-9,968
PET COKE	901,543	1,068,507	18.5 %	166,964
FERTILIZANTES	1,082,625	971,199	-10.3 %	-111,426
CHATARRA	1,112,160	1,085,357	-2.4 %	-26,803
BRIQUETA DE FIERRO	205,793	193,433	-6.0 %	-12,359
ARRABIO DE FIERRO	223,901	180,714	-19.3 %	-43,187
CARBON MINERAL	0	32,999	**	32,999
CLINKER	5,039	0	-100.0 %	-5,039
FOSFATO MONOCALCICO G. ALIM.	4,035	0	-100.0 %	-4,035
GRANEL AGRICOLA	6,842,932	7,064,383	3.2 %	221,451
MAIZ	2,813,073	3,189,171	13.4 %	376,097
SOYA	1,408,814	1,349,998	-4.2 %	-58,817
ARROZ	704,068	702,403	-0.2 %	-1,665
TRIGO	923,570	1,119,215	21.2 %	195,645
CEBADA	66,682	77,505	16.2 %	10,823
MALTA	384,907	296,784	-22.9 %	-88,123
GRANO SECO DESTILADO	85,785	85,464	-0.4 %	-320
PASTA DE SOYA	30,850	0	-100.0 %	-30,850
SEM. DE CANOLA/NABO	360,109	210,358	-41.6 %	-149,751
GLUTEN DE MAIZ	21,064	19,485	-7.5 %	-1,579

IMPORTACIÓN

TIPODE CARGA	ENERO-DICIEMBRE			
	2021	2022	Incremento %	Diferencia
PRODUCTO				
SALVADO DE TRIGO	44,009	0	-100.0 %	-44,009
HARINA DE TRIGO	0	14,000	**	14,000
FLUIDOS NO PETROLEROS	856,120	914,299	6.8 %	58,178
ACEITE VEGETAL	387,448	468,570	20.9 %	81,122
MONOMERO DE ESTIRENO	207,107	195,583	-5.6 %	-11,524
AKIL BENCENO (LAB)	66,804	56,687	-15.1 %	-10,117
ETHYLEN GLYCOL	45,888	52,492	14.4 %	6,604
SEBO	29,425	2,992	-89.8 %	-26,433
ORTOXILENO	27,647	23,697	-14.3 %	-3,950
BUTIL ACRILATO	16,654	22,171	33.1 %	5,517
ACETONA	13,502	14,425	6.8 %	923
XILENO	12,925	8,814	-31.8 %	-4,111
ISOPROPANOL, ALOCOHOL ISOPROPILICO (IPA)	8,010	10,923	36.4 %	2,913
VINIL ACETATO	6,829	6,430	-5.8 %	-399
TOLUENO	6,555	6,009	-8.3 %	-546
ALCOHOL LAURICO	6,030	6,543	8.5 %	513
ESTEARINA DE PALMA	5,912	14,815	150.6 %	8,903
VAR SOL	5,144	4,199	-18.4 %	-945
ASFALTO	4,536	6,620	45.9 %	2,084
SOSA CAUSTICA	3,046	0	-100.0 %	-3,046
EXXOL D-40	2,158	3,829	77.4 %	1,671
ACIDO GRASO DE PALMA	499	0	-100.0 %	-499
GLICERINA	0	8,367	**	8,367
ACETATO DE BUTILO	0	622	**	622
HEXANO	0	510	**	510
COMBUSTIBLES (Terminales privadas)	3,378,060	3,458,716	2.4 %	80,657
DIESEL	1,237,362	1,476,617	19.3 %	239,255
GASOLINA PREMIUM	470,847	379,851	-19.3 %	-90,996
GASOLINA REGULAR	1,527,943	1,428,451	-6.5 %	-99,492
TURBOSINA	37,538	3,886	-89.6 %	-33,652
METIL TER-BUTIL ETER (MTBE)	104,370	169,912	62.8 %	65,541
COMBUSTIBLES (Terminal de Pemex)	2,046,884	2,445,171	19.5 %	398,287
PX PREMIUM	347,333	351,750	1.3 %	4,417
PX. DIESEL	771,087	952,186	23.5 %	181,099
PX. REGULAR	928,464	1,141,236	22.9 %	212,772
TOTAL IMPORTACIÓN	25,164,935	26,100,714	3.7 %	935,780

EXPORTACIÓN

TIPODE CARGA PRODUCTO	ENERO-DICIEMBRE			
	2021	2022	Incremento %	Diferencia
C. GRAL. SUELTA (sin autos)	907,932	1,140,346	25.6 %	232,414
TUBO	486,092	613,958	26.3 %	127,866
ACERO (VARIOS)	323,188	470,170	45.5 %	146,983
MAQUINARIA	35,774	27,160	-24.1 %	-8,614
OXIDO DE CALCIO	36,792	15,559	-57.7 %	-21,233
OTROS	4,656	5,932	27.4 %	1,276
TRACTOCAMIONES	0	864	**	864
AZUCAR (EN SACOS)	13,568	0	-100.0 %	-13,568
FERTILIZANTES	3,760	4,350	15.7 %	590
PRODUCTOS MÉDICOS	1,916	0	-100.0 %	-1,916
BARITA (SS)	0	2,354	**	2,354
VEHICULOS RoRo.(UNIDADES) *	557,727	557,976	0.0 %	249
VEHICULOS RoRo.(Tons) *	962,572	979,583	1.8 %	17,011
C.GRAL CONT.	4,182,531	4,112,940	-1.7 %	-69,592
GRANEL MINERAL	61,178	8,137	-86.7 %	-53,041
CLINKER	15,031	0	-100.0 %	-15,031
ESCORIA	25,414	0	-100.0 %	-25,414
FERTILIZANTES	1,200	0	-100.0 %	-1,200
PET-COKE	0	8,137	**	8,137
PIEDRA DE RIO	8,879	0	-100.0 %	-8,879
CARBÓN MINERAL	10,654	0	-100.0 %	-10,654
GRANEL AGRICOLA	278,796	338,981	21.6 %	60,185
AZUCAR	278,796	338,981	21.6 %	60,185
TOTAL EXPORTACIÓN	6,393,009	6,579,987	2.9 %	186,978
SUB TOTAL ALTURA (IMP+EXP)	31,557,944	32,680,701	3.6 %	1,122,757

CABOTAJE

CABOTAJE DE ENTRADA:	245,453	203,150	-17.2 %	-42,303
COMBUSTIBLES PEMEX	245,453	203,150	-17.2 %	-42,303
PX. GASOLINA PREMIUM	5,146	15,475	200.7 %	10,329
PX. DIESEL	59,680	57,935	-2.9 %	-1,746
PX. GASOLINA REGULAR	180,627	129,740	-28.2 %	-50,886
CABOTAJE DE SALIDA:	251,847	1,378,734	10,119.4 %	733,850
GRANEL MINERAL	251,847	1,378,734	447.4 %	1,126,887
BALASTO	251,847	1,378,734	447.4 %	1,126,887
SUBTOTAL CABOTAJE	497,300	1,581,883	218.1 %	1,084,584
TOTAL (ALTURA + CABOTAJE)	32,055,244	34,262,585	6.9 %	2,207,341



IV. GRÁFICAS.

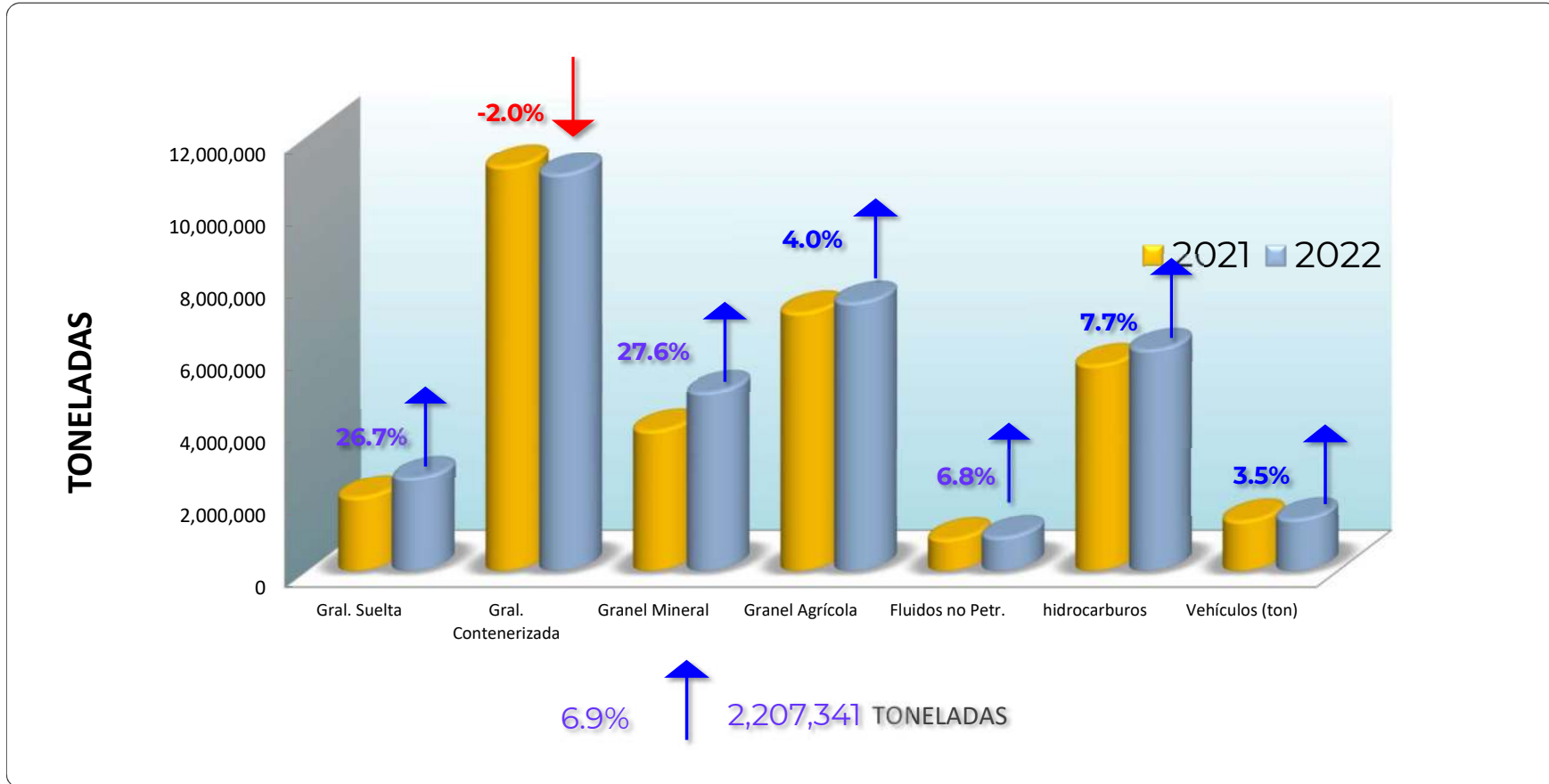
DATOS ESTADÍSTICOS DEL MOVIMIENTO DE CARGA, ENERO-DICIEMBRE 2022



MOVIMIENTO POR TIPO DE CARGA

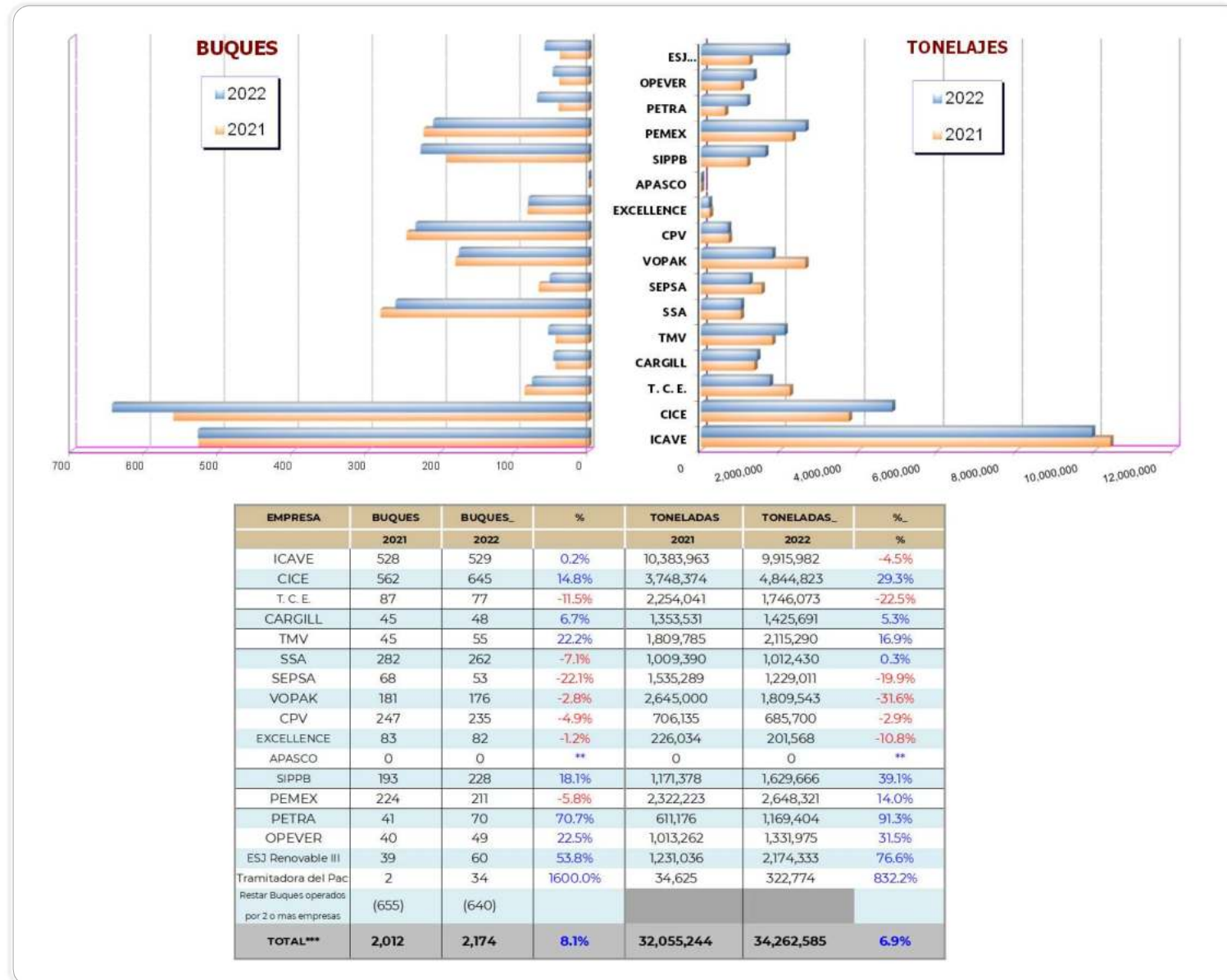
COMPARATIVO 2021-2022

PERIODO: Enero-diciembre de 2022



BUQUES Y TONELAJES MANEJADOS POR EMPRESA CESIONARIA Y/O TERMINAL

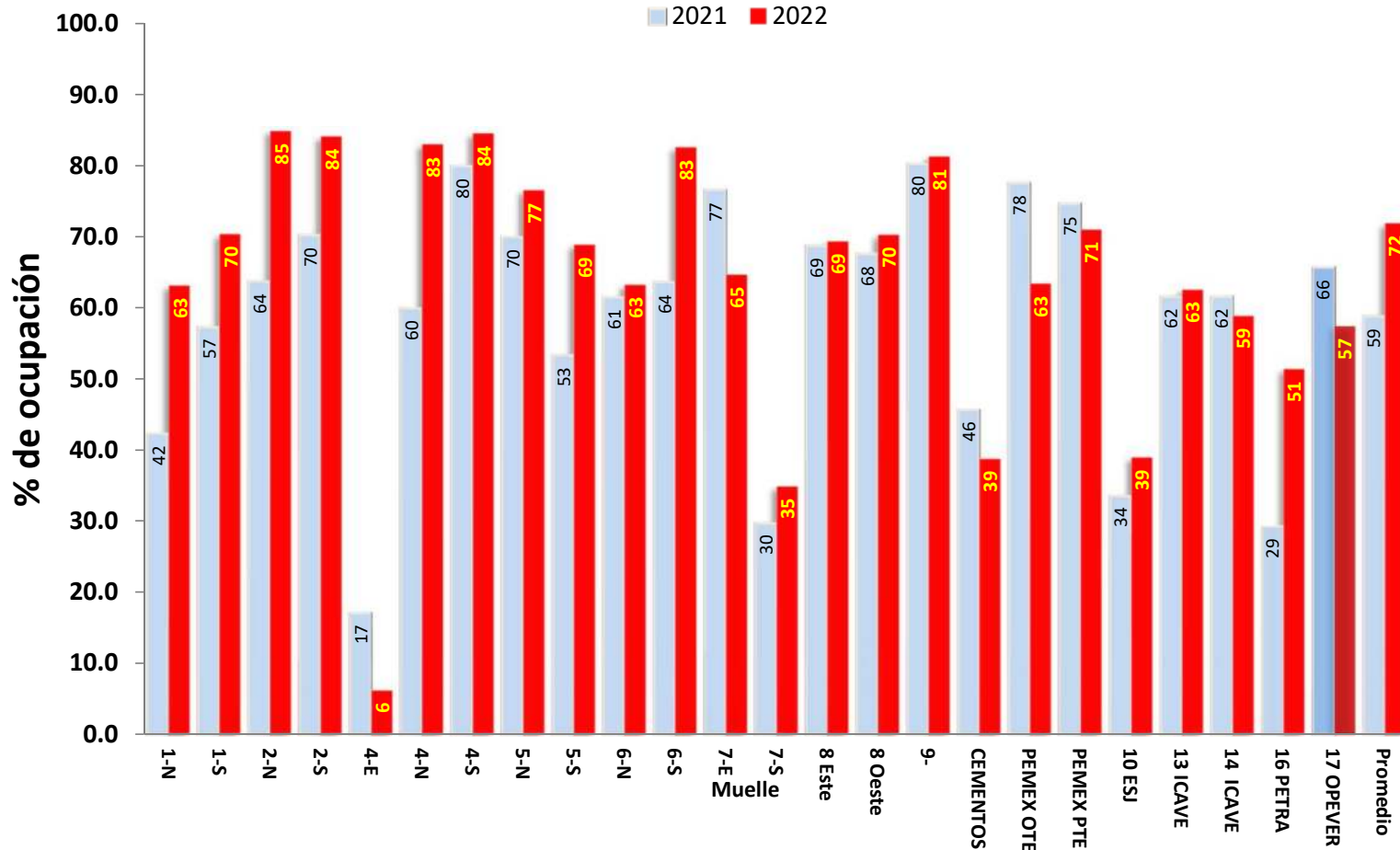
PERIODO: Enero-diciembre de 2022



% DE OCUPACION DE MUELLES

COMPARATIVO 2021-2022

PERIODO: Enero-diciembre de 2022



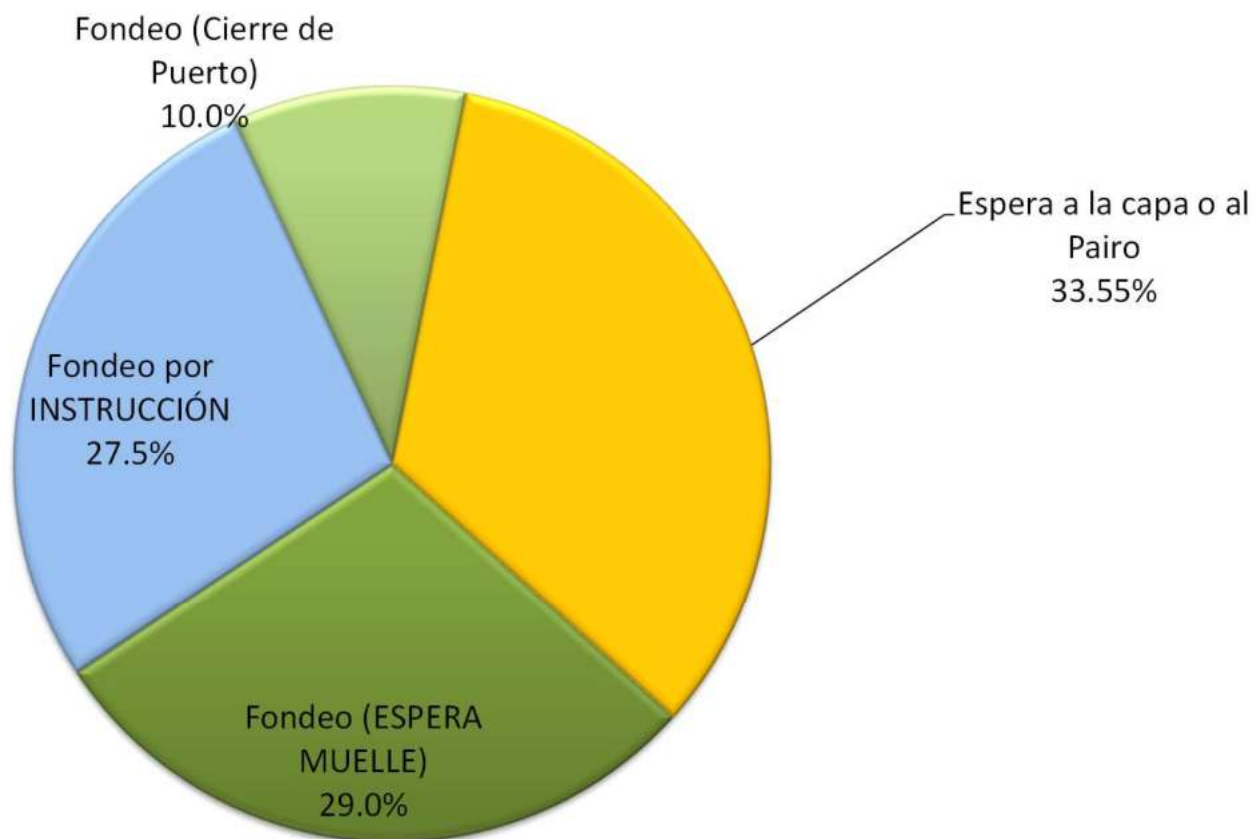
NOTA: Índice de ocupación = ((Tiempo de ocupación / tiempo disponible para ser ocupado)*100) %

TIEMPOS DE ESPERA DE BUQUES EN ZONA DE FONDEO

PERIODO: Enero-diciembre de 2022

TOTAL DE HORAS-BUQUE EN ZONA DE ESPERA = 99,680

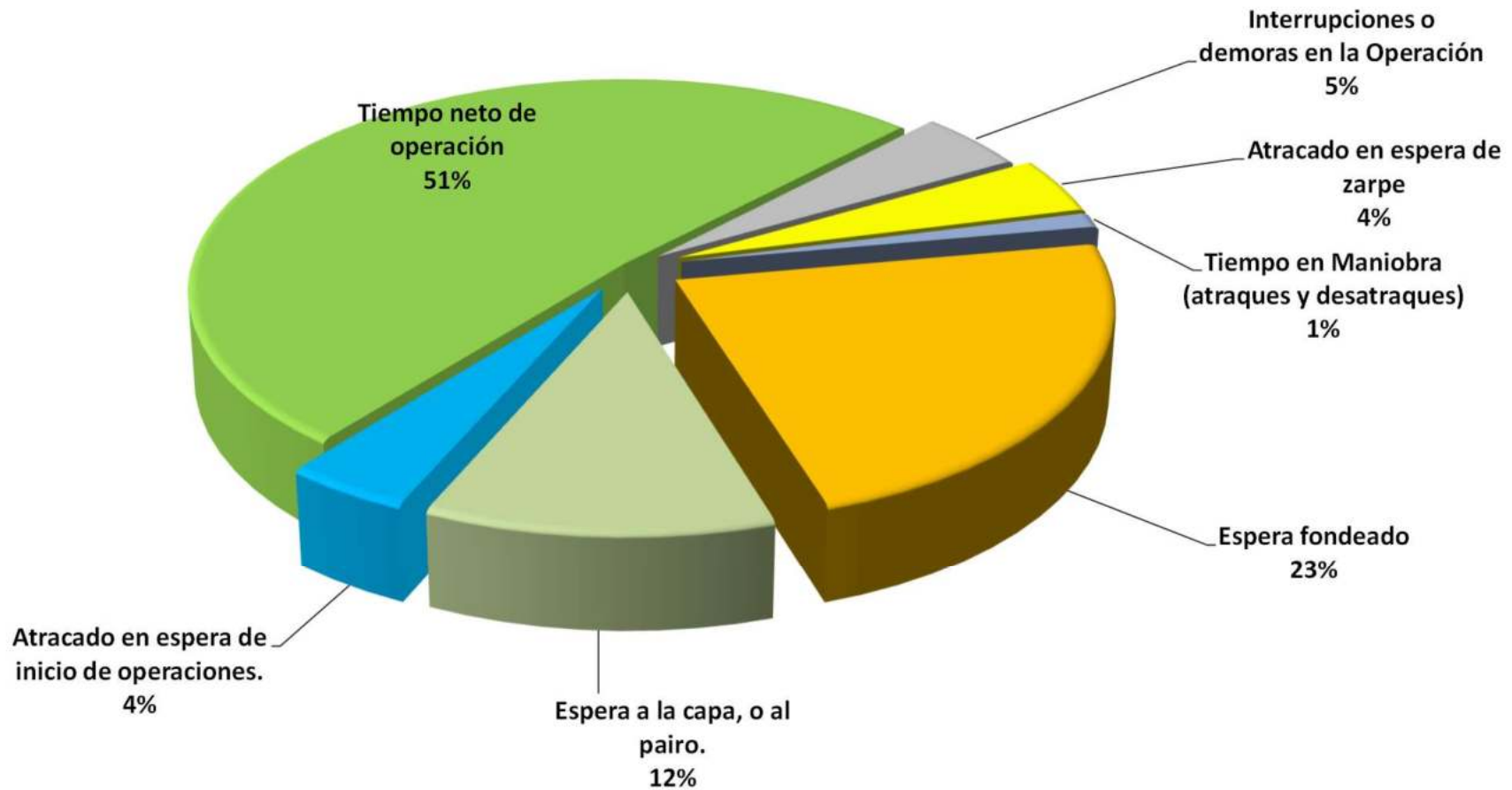
Buques con registro de fondeo = 946



DISTRIBUCIÓN DEL TIEMPO TOTAL DE BUQUES EN PUERTO

PERIODO: Enero-diciembre de 2022

HORAS-BUQUE EN PUERTO TOTALES = 289,046
Buques atendidos = 2,174



* INCLUYE SALIDAS A FONDEO, CUANDO REGRESA A CONTINUAR OPERACIONES



MARINA

SECRETARÍA DE MARINA



V. SERVICIOS DE REMOLQUE, FONDEO Y RELACIÓN DE BUQUES ATENDIDOS EN EL MES.

DATOS ESTADÍSTICOS DEL MOVIMIENTO DE CARGA, ENERO-DICIEMBRE 2022



SERVICIOS DE REMOLCADORES

PERIODO: Enero-diciembre de 2022

REMOLCADOR / EMPRESA	SERVICIOS A BUQUES EN MANIOBRAS DE			SERVICIOS ESPECIALES	FALSOS SERVICIOS	TOTALES
	ATRAQUE	MOVIMIENTO O ENMIENDA	DESATRAQUE			
DON CARLOS	79	17	136	0	0	232
TOMY	1,016	58	1,018	0	1	2,093
JESUS	964	55	918	2	1	1,940
Subtotal (Rems REMOLQUE Y LANHAJE)	2,059	130	2,072	2	2	4,265
SAAM TACUATE	718	49	708	3	1	1,479
SAAM RARAMURI	1,107	37	1,094	5	1	2,244
SAAM ZAPOTECA	148	9	148	0	0	305
SAAM HUASTECA	826	7	817	6	1	1,657
Subtotal (Rems SAAM TOWAGE)	2,799	102	2,767	14	3	5,685
TOTAL	4,858	232	4,839	16	5	9,950

**FONDEO DE BUQUES (registrado)
 POR TIPO DE CARGA**

PERIODO: Enero-diciembre de 2022

TIPO DE CARGA	CAUSA								TOTAL	
	MAL TIEMPO*		OCUP. DE MUELLE		INSTR. DEL USUARIO		ESPERA MAREA ALTA		BUQUES	HR-BUQUE
	BUQUES	HR-BUQUE	BUQUES	HR-BUQUE	BUQUES	HR-BUQUE	BUQUES	HR-BUQUE		
Carga general.	12	975.7	85	4,464.6	86	5,798.8			183	11,239.1
Granel mineral pesado (chatarra, arrabio, pet-coke, etc.)	11	1,155.5	28	2,471.2	35	2,210.5			74	5,837.2
Granel mineral ligero (fertilizantes)	2	77.7	20	1,426.9	33	2,015.0			55	3,519.6
Granel agrícola en instalacion especializada de CARGILL	4	402.2	8	533.5	19	2,837.6			31	3,773.3
Granel agrícola en instalacion especializada de TMV			11	989.8	24	1,955.8			35	2,945.6
Granel agrícola en instalacion especializada de TCE	4	187.8	12	1,080.4	12	1,070.7			28	2,338.9
Granel agrícola en instalacion especializada de PETRA	2	24.9	4	795.6	5	625.9			11	1,446.4
Granel agrícola en muelle convencional	3	169.4	23	1,647.2	16	1,341.7			42	3,158.3
Fluidos	16	535.1	20	1,017.0	35	1,162.2			71	2,714.3
Contenedores en term. Especializada	55	2,775.4	11	549.2	8	391.4			74	3,716.0
Contenedores en term. Multiusos	14	615.0	13	794.8	16	425.3			43	1,835.1
Vehículos	27	2,131.6	25	1,407.3	54	4,071.8			106	7,610.6
Combustibles	14	883.0	120	11,737.4	59	3,486.8			193	16,107.2
TOTAL	164	9,933.2	380	28,914.9	402	27,393.4			946	66,241.4

* Puerto cerrado a la navegación mayor por vientos del norte

No.	REG	BUQUE	PAIS BANDERA	ESLORA (M)	TRB	MUELLE	FECHA ARRIBO	FECHA ZARPE	TIPO DE CARGA	CARGA (Tons)	Vehiculos (Unid)	Contenedores (TEUS)	ESTADIA EN MUELLE (HR)	AG. CONSIG.	No. de viaje en el año
1	2190	ACE	ANTIGUA Y BARBUDA	100	4,246	4 SR	12-dic-22	13-dic-22	CARGA GENERAL	566	0	0	21.97	CH MARITIME, S.A. DE C.V.	2
2	2085	ADRIA ACE	BAHAMAS	176	41,009	6 N	26-nov-22	04-dic-22	AUTOMOVILES	7,380	4,717	0	78.58	REPRESENTACIONES MARITIMAS, SA	17
3	2183	AEOLIA	LIBERIA	200	35,812	1 S	11-dic-22	14-dic-22	CARGA GENERAL	10,376	0	0	74.82	REPRESENTACIONES MARITIMAS, SA	1
4	2169	AKTEA R	MALTA	169	17,018	2 S	09-dic-22	13-dic-22	CARGA GENERAL	14,812	0	0	91.00	REPRESENTACIONES MARITIMAS, SA	1
5	2222	AL SAFAT	LIBERIA	306	75,579	14 BAHIA NORTE	16-dic-22	19-dic-22	CONTENEDORES ESPECIALIZADA	7,880	0	3,804	66.60	HAPAG-LLOYD MEXICO S.A. DE C.V.	1
6	2118	ALLIANCE ST. LOUIS	AMERICANA	200	57,280	1 N	02-dic-22	07-dic-22	AUTOMOVILES	5,154	2,956	0	49.07	ALTAMARITIMA, S.A. DE C.V.	4
7	2224	ALLISON	MEXICANA	61	875	7 S	16-dic-22	17-dic-22	CARGA GENERAL	68	0	0	11.15	ISS MARINE SERVICES MEXICO S.A DE	1
8	2140	AMIS WISDOM III	PANAMA	200	34,795	7 S	05-dic-22	06-dic-22	CARGA GENERAL	2,200	0	0	13.60	TRANSMARINE NAVIGATION DE MEXICO	1
9	2106	ANGELIC ANNA	ISLAS MARSHALL	178	22,863	17 BAHIA NORTE	30-nov-22	04-dic-22	GRANEL MINERAL	16,671	0	0	99.35	GLOBAL SHIPPING SERVICES, S.A DE C	1
10	2195	APL MINNESOTA	LIBERIA	293	71,787	14 BAHIA NORTE	13-dic-22	14-dic-22	CONTENEDORES ESPECIALIZADA	17,533	0	1,807	23.18	REPRESENTACIONES TRANSPACIFICA	6
11	2166	AQUAGEMINI	LIBERIA	198	34,323	17 BAHIA NORTE	09-dic-22	14-dic-22	GRANEL MINERAL	15,329	0	0	119.75	ULUA SHIPPING S.A. DE C.V.	1
12	2294	AS PALINA	LIBERIA	210	28,833	14 BAHIA NORTE	24-dic-22	28-dic-22	CONTENEDORES ESPECIALIZADA	11,647	0	1,666	18.87	JESUS CARRILLO RAMOS	7
13	2114	ASHAM	PANAMA	190	30,053	4 NP	01-dic-22	04-dic-22	GRANEL AGRICOLA CONVENCIONAL	10,440	0	0	79.60	MEXSHIPPING AGENCIA, S.A. DE C.V.	1
14	2185	ATHENS GLORY	CHIPRE	300	75,484	14 BAHIA NORTE	11-dic-22	13-dic-22	CONTENEDORES ESPECIALIZADA	32,136	0	2,753	31.48	MEDITERRANEAN SHIPPING COMPANY	5
15	2291	ATLANTIC ACTION II	ISLAS MARSHALL	180	22,863	7 S	27-dic-22	28-dic-22	CONTENEDORES CONVENCIONAL	5,379	0	524	17.82	REPRESENTACIONES TRANSPACIFICA	2
16	2127	ATLANTIC BUENAVISTA	PANAMA	180	22,669	5 S	02-dic-22	12-dic-22	GRANEL AGRICOLA ESPECIALIZADO	10,001	0	0	130.58	TWIN MARINE DE MEXICO, S.A. DE C.V.	2
17	2194	ATLANTIC DREAM	SINGAPUR	177	20,218	CEM	12-dic-22	27-dic-22	GRANEL AGRICOLA ESPECIALIZADO	30,848	0	0	189.93	PACVER, S.A. DE C.V.	9
18	2109	ATLANTIC T	ISLAS MARSHALL	180	28,095	PEMEX PTE	30-nov-22	14-dic-22	COMBUSTIBLE (FLUIDO)	28,996	0	0	49.72	REPRESENTACIONES MARITIMAS, SA	2
19	2136	AYE EVOLUTION	LIBERIA	190	31,882	8 OESTE	04-dic-22	09-dic-22	GRANEL AGRICOLA ESPECIALIZADO	40,150	0	0	99.28	PACVER, S.A. DE C.V.	2
20	2240	AYE EVOLUTION	LIBERIA	190	31,882	8 OESTE	19-dic-22	01-ene-23	GRANEL AGRICOLA ESPECIALIZADO	48,288	0	0	121.53	PACVER, S.A. DE C.V.	3
21	1994	BALSA 85	PANAMA	106	5,715	4 SR	10-nov-22	07-dic-22	GRANEL MINERAL	5,979	0	0	115.73	MEXSHIPPING AGENCIA, S.A. DE C.V.	2
22	2292	BASILISK	LIBERIA	161	14,859	1 S	27-dic-22	30-dic-22	CARGA GENERAL	2,180	0	0	68.12	CH MARITIME, S.A. DE C.V.	1
23	2148	BBC ARIZONA	ANTIGUA Y BARBUDA	139	9,618	4 SR	17-nov-22	02-dic-22	CARGA GENERAL	5,933	0	0	131.13	CH MARITIME, S.A. DE C.V.	1
24	2102	BBC BEE	ANTIGUA Y BARBUDA	120	7,223	2 NP	05-dic-22	09-dic-22	CARGA GENERAL	1,764	0	0	50.12	CH MARITIME, S.A. DE C.V.	1
25	2102	BBC EUROPE	ANTIGUA Y BARBUDA	120	7,014	4 SP	29-nov-22	06-dic-22	CARGA GENERAL	3,740	0	0	102.15	CH MARITIME, S.A. DE C.V.	2
26	2073	BOW HECTOR	NORUEGA	174	20,145	16 BAHIA NORTE	24-nov-22	12-dic-22	LIQUIDOS	3,675	0	0	17.93	NAOS MARITIMA, S.A. DE C.V.	1
27	2295	BROOKLYN BRIDGE	PANAMA	267	44,459	13 BAHIA NORTE	27-dic-22	29-dic-22	CONTENEDORES ESPECIALIZADA	11,956	0	1,132	16.65	MERITUS HOLDINGS, S.A. DE C.V.	7
28	2119	BRUSSELS	PORTUGAL	279	66,278	13 BAHIA NORTE	01-dic-22	06-dic-22	CONTENEDORES ESPECIALIZADA	10,037	0	916	18.10	REPRESENTACIONES MARITIMAS, SA	5
29	2061	BSG BONAIRE	LIBERIA	223	35,581	14 BAHIA NORTE	22-nov-22	02-dic-22	CONTENEDORES ESPECIALIZADA	4,352	0	697	8.72	JESUS CARRILLO RAMOS	1
30	2251	BURGOS	MEXICANA	176	25,400	PEMEX PTE	20-dic-22	22-dic-22	COMBUSTIBLE (FLUIDO)	11,669	0	0	21.77	PEMEX LOGISTICA	8
31	2137	BW LIONESS	SINGAPUR	183	29,737	PEMEX OTE	04-dic-22	11-dic-22	COMBUSTIBLE (FLUIDO)	5,744	0	0	75.83	ERNESTO VARGAS OROZCO, S.A DE C.	2
32	2274	CALIFORNIA HIGHWAY	PANAMA	200	59,447	1 N	25-dic-22	02-ene-23	AUTOMOVILES	580	0	0	62.23	ROJAS, VELA Y ASOCIADOS, S.A. DE C.	5
33	2241	CARDIFF	LIBERIA	271	69,809	14 BAHIA NORTE	18-dic-22	20-dic-22	CONTENEDORES ESPECIALIZADA	8,047	0	1,119	16.88	REPRESENTACIONES TRANSPACIFICA	1
34	2178	CELSIUS MALAGA	ISLAS MARSHALL	148	12,105	16 BAHIA NORTE	10-dic-22	11-dic-22	LIQUIDOS	2,500	0	0	21.75	NAOS MARITIMA, S.A. DE C.V.	3
35	2196	CENTURY ROYAL	PANAMA	137	9,993	4 SR	13-dic-22	21-dic-22	GRANEL MINERAL	11,407	0	0	188.73	TWIN MARINE DE MEXICO, S.A. DE C.V.	3
36	2283	CENTURY VENUS	PANAMA	137	9,992	2 S	26-dic-22	30-dic-22	GRANEL AGRICOLA CONVENCIONAL	5,000	0	0	65.20	TWIN MARINE DE MEXICO, S.A. DE C.V.	1
37	2153	CHEM SPICA	LIBERIA	159	15,717	16 BAHIA NORTE	06-dic-22	10-dic-22	LIQUIDOS	10,000	0	0	25.65	MERITUS DE MEXICO, S.A. DE C.V.	1
38	2273	CHIEF SEATTLE	PANAMA	190	30,174	4 SP	24-dic-22	31-dic-22	GRANEL MINERAL	20,795	0	0	89.50	TWIN MARINE DE MEXICO, S.A. DE C.V.	1
39	2184	CHRYSANTHE	ISLAS MARSHALL	177	20,218	4 SP	11-dic-22	19-dic-22	GRANEL MINERAL	19,818	0	0	104.55	NAVECO S. DE RL. DE CV.	1
40	2258	CLAUDE A DESGAGNES	BARBADOS	139	9,627	1 S	19-dic-22	27-dic-22	CARGA GENERAL	548	0	0	19.40	CH MARITIME, S.A. DE C.V.	1
41	2255	CMA CGM MUSSET	MALTA	300	72,884	13 BAHIA NORTE	20-dic-22	22-dic-22	CONTENEDORES ESPECIALIZADA	16,257	0	1,806	21.03	REPRESENTACIONES TRANSPACIFICA	4
42	2181	CMA CGM NAVEGANTES	MALTA	222	28,592	7 S	11-dic-22	12-dic-22	CONTENEDORES CONVENCIONAL	7,758	0	821	19.37	REPRESENTACIONES TRANSPACIFICA	2
43	2160	CMA CGM NERVAL	MALTA	300	72,884	13 BAHIA NORTE	07-dic-22	08-dic-22	CONTENEDORES ESPECIALIZADA	12,273	0	1,235	18.32	REPRESENTACIONES TRANSPACIFICA	6
44	2152	CMA CGM PARANAGUA	MALTA	220	35,881	14 BAHIA NORTE	06-dic-22	09-dic-22	CONTENEDORES ESPECIALIZADA	6,391	0	625	13.37	REPRESENTACIONES TRANSPACIFICA	4
45	2100	COLUMBIA HIGHWAY	PANAMA	200	59,493	1 N	29-nov-22	02-dic-22	AUTOMOVILES	4,443	2,671	0	41.85	ROJAS, VELA Y ASOCIADOS, S.A. DE C.	6
46	2128	CONTSHIP KEY	LIBERIA	148	9,954	7 S	02-dic-22	03-dic-22	CONTENEDORES CONVENCIONAL	6,287	0	708	14.07	ALTAMARITIMA, S.A. DE C.V.	1
47	2312	CONTSHIP KEY	LIBERIA	148	9,954	6 S	30-dic-22	01-ene-23	CONTENEDORES CONVENCIONAL	6,068	0	537	28.60	ALTAMARITIMA, S.A. DE C.V.	2
48	2221	CONTSHIP LEO	LIBERIA	148	9,957	7 S	16-dic-22	17-dic-22	CONTENEDORES CONVENCIONAL	10,027	0	893	17.72	ALTAMARITIMA, S.A. DE C.V.	4
49	2158	CONTSHIP PEP	CHIPRE	139	9,981	7 S	07-dic-22	07-dic-22	CONTENEDORES CONVENCIONAL	975	0	275	9.45	ALTAMARITIMA, S.A. DE C.V.	4
50	2275	CONTSHIP PEP	CHIPRE	139	9,981	6 S	25-dic-22	27-dic-22	CONTENEDORES CONVENCIONAL	1,394	0	227	11.45	ALTAMARITIMA, S.A. DE C.V.	5
51	2163	CONTSHIP ZOE	CHIPRE	148	9,948	7 S	08-dic-22	09-dic-22	CONTENEDORES CONVENCIONAL	2,070	0	194	16.10	REPRESENTACIONES TRANSPACIFICA	1
52	2205	CS SATIRA	BAHAMAS	180	24,793	8 ESTE	14-dic-22	28-dic-22	GRANEL AGRICOLA ESPECIALIZADO	33,603	0	0	148.37	ADMINISTRADORA MARITIMA TMM SA F	2
53	2275	CSL ARGOSY	BAHAMAS	245	46,409	9 NORTE	24-nov-22	09-dic-22	GRANEL MINERAL	10,042	0	0	58.35	AGENCIA CONSIGNATARIA MARITIMA C	2
54	2115	CSL MANHATTAN	LIBERIA	294	54,592	14 BAHIA NORTE	01-dic-22	03-dic-22	CONTENEDORES ESPECIALIZADA	20,506	0	2,814	30.37	HAPAG-LLOYD MEXICO S.A. DE C.V.	7
55	2279	CURIA	SUIZA	190	32,540	8 ESTE	25-dic-22	30-dic-22	GRANEL AGRICOLA ESPECIALIZADO	10,000	0	0	33.25	REPRESENTACIONES MARITIMAS, SA	1
56	2259	DIMITRA C	MALTA	294	74,071	14 BAHIA NORTE	21-dic-22	22-dic-22	CONTENEDORES ESPECIALIZADA	20,261	0	1,986	22.10	HAPAG-LLOYD MEXICO S.A. DE C.V.	8
57	2065	ELKA DELOS	LIBERIA	183	27,612	10 BAHIA NORTE	23-nov-22	07-dic-22	COMBUSTIBLE (FLUIDO)	37,848	0	0	45.63	ERNESTO VARGAS OROZCO, S.A DE C.	1
58	2239	ELKA DELOS	LIBERIA	183	27,612	10 BAHIA NORTE	19-dic-22	22-dic-22	COMBUSTIBLE (FLUIDO)	42,148	0	0	64.62	ERNESTO VARGAS OROZCO, S.A DE C.	2
59	2126	EQUINOX EAGLE	ISLAS CAIMAN	200	34,626	16 BAHIA NORTE	02-dic-22	22-dic-22	GRANEL AGRICOLA ESPECIALIZADO	33,394	0	0	49.53	NAVECO S. DE RL. DE CV.	1
60	2093	FENG MAO HAI	HONG KONG	200	36,378	5 N	28-nov-22	12-dic-22	CARGA GENERAL	39,205	0	0	182.72	REPRESENTACIONES MARITIMAS, SA	1
61	2236	FLORIDA HIGHWAY	PANAMA	200	59,493	6 N	18-dic-22	31-dic-22	AUTOMOVILES	5,341	3,172	0	53.15	ROJAS, VELA Y ASOCIADOS, S.A. DE C.	5
62	2154	FOS EXPRESS	LIBERIA	294	54,675	13 BAHIA NORTE	06-dic-22	07-dic-22	CONTENEDORES ESPECIALIZADA	16,272	0	1,514	21.75	HAPAG-LLOYD MEXICO S.A. DE C.V.	5
63	2191	FPMC 32	LIBERIA	183	28,891	10 BAHIA NORTE	12-dic-22	16-dic-22	COMBUSTIBLE (FLUIDO)	39,175	0	0	62.22	ERNESTO VARGAS OROZCO, S.A DE C.	2
64	2234	FWN ATLANTIDE	HOLANDA	146	8,059	2 S	17-dic-22	19-dic-22	CARGA GENERAL	864	0	0	47.07	TWIN MARINE DE MEXICO, S.A. DE C.V.	1
65	2170	FWN MOMENTUM	HOLANDA	116	6,693	2 N	09-dic-22	16-dic-22	CARGA GENERAL	9,118	0	0	156.25	ROJAS, VELA Y ASOCIADOS, S.A. DE C.	15
66	2165	GARDINER	LIBERIA	210	26,833	14 BAHIA NORTE	08-dic-22	10-dic-22	CONTENEDORES ESPECIALIZADA	23,431	0	2,861	28.20	JESUS CARRILLO RAMOS	7
67	2167	GARDINO	BAHAMAS	200	22,982	8 OESTE	09-dic-22	17-dic-22	GRANEL AGRICOLA ESPECIALIZADO	20,406	0	0	67.18	MERITUS DE MEXICO, S.A. DE C.V.	1
68	2233	GLORIEUSE	ISLAS MARSHALL	183	23,749	2 N	17-dic-22	28-dic-22	CARGA GENERAL	4,614	0	0	198.20	REPRESENTACIONES TRANSPACIFICA	1
69	2263	GLOVIS COSMOS	ISLAS MARSHALL	200	59,954	1 N	22-dic-22	23-dic-22	AUTOMOVILES	3,918	2,102	0	28.32	ALTAMARITIMA, S.A. DE C.V.	1
70	2186	GLOVIS STAR	BAHAMAS	200	71,177	7 E	11-dic-22	13-dic-22	AUTOMOVILES	2,195	1,216	0	23.83	ALTAMARITIMA, S.A. DE C.V.	1
71	2226	GRAND PAVO	PANAMA	200	59,217	1 N	16-dic-22	21-dic-22	AUTOMOVILES	5,358	2,948	0	51.37	TRANSMARINE NAVIGATION DE MEXICO	2
72	2081	GRANDE BENIN	ITALIA	211	47,232	6 N	25-nov-22	09-dic-22	AUTOMOVILES	2,943	2,339	0	80.95	ALTAMARITIMA, S.A. DE C.V.	1
73	2088	GRANDE CAMEROUN	ITALIA	211	47,232	6 N	27-nov-22	04-dic-22	AUTOMOVILES	2,996	1,491	0	16.20	ALTAMARITIMA, S.A. DE C.V.	1
74	2131	HARUKA	LIBERIA	169	17,027	2 S	03-dic-22	06-dic-22	GRANEL MINERAL	6,892	0	0	77.72	TWIN MARINE DE MEXICO, S.A. DE C.V.	1
75	2087	HC JANA-ROSA	ANTIGUA Y BARBUDA	160	14,909	2 N	27-nov-22	07-dic-22	CARGA GENERAL	10,840	0	0	167.77	REPRESENTACIONES TRANSPACIFICA	1

RELACION DE BUQUES OPERADOS
Durante el mes de diciembre-2022

No.	REG	BUQUE	PAIS BANDERA	ESLORA (M)	TRB	MUELLE	FECHA ARRIBO	FECHA ZARPE	TIPO DE CARGA	CARGA (Tons)	Vehiculos (Unid)	Contenedores (TEUS)	ESTADIA EN MUELLE (HR)	AG. CONSIG.	No. de viaje en el año
75	2108	HELLA	PORTUGAL	275	59,307	13 BAHIA NORTE	30-nov-22	01-dic-22	CONTENEDORES ESPECIALIZADA	26,595	0	2,580	28.62	HAPAG-LLOYD MEXICO S.A. DE C.V.	5
76	2227	HOEGH MANILA	NORUEGA	180	51,964	6 N	17-dic-22	19-dic-22	AUTOMOVILES	5,299	2,536	0	41.33	ALTAMARITIMA, S.A DE C.V.	5
77	2188	HORIZON HIGHWAY	PANAMA	200	75,036	1 N	12-dic-22	14-dic-22	AUTOMOVILES	16,792	3,465	0	46.32	ROJAS, VELA Y ASOCIADOS, S.A. DE C.V.	7
78	2098	INASA	PANAMA	180	23,550	16 BAHIA NORTE	29-nov-22	06-dic-22	GRANEL AGRICOLA CONVENCIONAL	22,737	0	0	117.33	MERITUS DE MEXICO, S.A. DE C.V.	1
79	2113	INDUSTRIAL CHALLENGER	NO DEFINIDA	120	7,252	4 NP	01-dic-22	08-dic-22	CARGA GENERAL	2,514	0	0	65.10	CH MARITIME, S.A. DE C.V.	1
80	2147	INDUSTRIAL HOBART	ANTIGUA Y BARBUDA	119	4,990	4 SP	04-dic-22	04-dic-22	CARGA GENERAL	2,660	0	0	68.27	CH MARITIME, S.A. DE C.V.	2
81	2250	JMC 3080	VANUATU	92	3,105	9 CENTRO	19-dic-22	29-dic-22	GRANEL MINERAL	7,014	0	0	222.18	AGENCIA CONSIGNATARIA MARITIMA C	15
82	2130	KANG CHENG	HONG KONG	190	30,963	5 N	03-dic-22	15-dic-22	GRANEL AGRICOLA CONVENCIONAL	47,153	0	0	209.93	MERITUS DE MEXICO, S.A. DE C.V.	1
83	2174	KATHERINE LADY	SINGAPUR	183	29,525	7 E	10-dic-22	12-dic-22	COMBUSTIBLE (FLUIDO)	35,748	0	0	49.97	REPRESENTACIONES MARITIMAS, SA	4
84	2293	KATHERINE LADY	SINGAPUR	183	29,525	7 E	27-dic-22	31-dic-22	COMBUSTIBLE (FLUIDO)	35,810	0	0	65.28	REPRESENTACIONES MARITIMAS, SA	5
85	2099	KUKULCAN	MEXICANA	183	30,088	PEMEX OTE	28-nov-22	04-dic-22	COMBUSTIBLE (FLUIDO)	20,566	0	0	115.98	PEMEX LOGISTICA	4
86	2187	LAKE PEARL	BAHAMAS	189	29,841	2 S	12-dic-22	21-dic-22	GRANEL MINERAL	26,240	0	0	70.62	MEXSHIPPING AGENCIA, S.A. DE C.V.	4
87	2092	LEYLA AKSOY	MALTA	200	34,628	8 ESTE	28-nov-22	09-dic-22	GRANEL AGRICOLA ESPECIALIZADO	48,501	0	0	160.77	NAVESCOA S. DE RL. DE C.V.	1
88	2107	LINGCOLN PARK	REINO UNIDO DE LA GR	141	11,733	7 E	30-nov-22	01-dic-22	LIQUIDOS	2,496	0	0	20.50	REPRESENTACIONES MARITIMAS, SA	2
89	2176	LM 3004	PANAMA	88	3,172	9 CENTRO	10-dic-22	11-dic-22	GRANEL MINERAL	7,251	0	0	32.45	AGENCIA CONSIGNATARIA MARITIMA C	26
90	2200	LONDON EXPRESS	BERMUDAS	294	53,523	13 BAHIA NORTE	13-dic-22	14-dic-22	CONTENEDORES ESPECIALIZADA	14,503	0	1,332	18.22	HAPAG-LLOYD MEXICO S.A. DE C.V.	5
		LOWLANDS BREEZE	PANAMA	200	34,815	5 S	26-nov-22	04-dic-22	GRANEL AGRICOLA ESPECIALIZADO	10,360	0	0	134.38	REPRESENTACIONES MARITIMAS, SA	1
91	2246	MAAS CONFIDENCE	PORTUGAL	180	21,502	5 N	19-dic-22	28-dic-22	GRANEL AGRICOLA CONVENCIONAL	33,000	0	0	173.87	MERITUS DE MEXICO, S.A. DE C.V.	1
92	2265	MAERSK BAHAMAS	SINGAPUR	195	28,316	14 BAHIA NORTE	22-dic-22	27-dic-22	CONTENEDORES ESPECIALIZADA	14,787	0	1,779	18.62	JESUS CARRILLO RAMOS	7
93	2271	MAERSK KLEVEN	LIBERIA	318	81,488	13 BAHIA NORTE	23-dic-22	27-dic-22	CONTENEDORES ESPECIALIZADA	4,960	0	1,221	12.60	JESUS CARRILLO RAMOS	4
94	2180	MAERSK NESTON	SINGAPUR	210	26,718	13 BAHIA NORTE	11-dic-22	12-dic-22	CONTENEDORES ESPECIALIZADA	21,557	0	2,726	26.35	JESUS CARRILLO RAMOS	7
95	2144	MAERSK PUELO	PANAMA	304	73,934	13 BAHIA NORTE	05-dic-22	09-dic-22	CONTENEDORES ESPECIALIZADA	13,515	0	1,137	17.35	JESUS CARRILLO RAMOS	4
96	2151	MAERSK SEMBAWANG	SINGAPUR	318	79,702	14 BAHIA NORTE	04-dic-22	07-dic-22	CONTENEDORES ESPECIALIZADA	9,175	0	2,714	26.10	JESUS CARRILLO RAMOS	4
97	2104	MAERSK SERANGOON	SINGAPUR	318	79,702	14 BAHIA NORTE	26-nov-22	02-dic-22	CONTENEDORES ESPECIALIZADA	20,365	0	2,466	23.88	JESUS CARRILLO RAMOS	3
98	2212	MAIRA	PANAMA	207	25,294	13 BAHIA NORTE	15-dic-22	16-dic-22	CONTENEDORES ESPECIALIZADA	10,744	0	940	13.45	HAPAG-LLOYD MEXICO S.A. DE C.V.	9
99	2132	MH HAMBURG	ISLAS MARSHALL	293	71,786	14 BAHIA NORTE	03-dic-22	04-dic-22	CONTENEDORES ESPECIALIZADA	15,416	0	1,306	17.43	MEDITERRANEAN SHIPPING COMPANY	7
100	2290	MIMMI SCHULTE	SINGAPUR	189	27,279	7 S	27-dic-22	29-dic-22	CONTENEDORES CONVENCIONAL	7,898	0	657	18.77	TRANSATLANTICA AGENCIA NAVIERA S	1
101	2238	MINCHAH	PANAMA	127	11,591	6 N	18-dic-22	21-dic-22	AUTOMOVILES	1,309	870	0	36.42	MERITUS DE MEXICO, S.A. DE C.V.	3
102	2110	MINERVA	SINGAPUR	189	27,279	13 BAHIA NORTE	29-nov-22	02-dic-22	CONTENEDORES ESPECIALIZADA	19,769	0	1,634	22.80	HAPAG-LLOYD MEXICO S.A. DE C.V.	8
103	2116	MONTA ACONCAGUA	SINGAPUR	272	69,132	13 BAHIA NORTE	01-dic-22	05-dic-22	CONTENEDORES ESPECIALIZADA	28,564	0	2,783	26.48	JESUS CARRILLO RAMOS	7
104	2220	MONTA ROSA	SINGAPUR	272	69,132	13 BAHIA NORTE	15-dic-22	17-dic-22	CONTENEDORES ESPECIALIZADA	21,237	0	2,201	23.53	JESUS CARRILLO RAMOS	5
105	2216	MORNING CAROL	BAHAMAS	200	57,542	6 N	15-dic-22	17-dic-22	AUTOMOVILES	5,442	3,238	0	33.00	TRANSMARINE NAVIGATION DE MEXIC	1
106	2318	MSC BARCELONA	LIBERIA	270	61,870	14 BAHIA NORTE	30-dic-22	31-dic-22	CONTENEDORES ESPECIALIZADA	19,498	0	1,928	17.93	MEDITERRANEAN SHIPPING COMPANY	7
107	2105	MSC CAGLIARI IV	LIBERIA	261	40,372	13 BAHIA NORTE	29-nov-22	03-dic-22	CONTENEDORES ESPECIALIZADA	16,523	0	2,434	26.60	MEDITERRANEAN SHIPPING COMPANY	1
108	2237	MSC DARIEN	PORTUGAL	323	89,097	13 BAHIA NORTE	18-dic-22	21-dic-22	CONTENEDORES ESPECIALIZADA	20,935	0	3,114	48.92	MEDITERRANEAN SHIPPING COMPANY	3
109	2173	MSC DON GIOVANNI	PANAMA	203	29,181	14 BAHIA NORTE	09-dic-22	11-dic-22	CONTENEDORES ESPECIALIZADA	13,800	0	1,072	19.27	MEDITERRANEAN SHIPPING COMPANY	8
110	2134	MSC HANNAH	PANAMA	211	32,427	13 BAHIA NORTE	03-dic-22	05-dic-22	CONTENEDORES ESPECIALIZADA	3,567	0	574	11.08	MEDITERRANEAN SHIPPING COMPANY	8
111	2272	MSC MEDITERRANEAN	PANAMA	203	29,181	13 BAHIA NORTE	23-dic-22	27-dic-22	CONTENEDORES ESPECIALIZADA	7,809	0	550	13.30	MEDITERRANEAN SHIPPING COMPANY	8
112	2143	MSC NASSAU	LIBERIA	261	40,993	13 BAHIA NORTE	05-dic-22	06-dic-22	CONTENEDORES ESPECIALIZADA	8,519	0	891	12.40	MEDITERRANEAN SHIPPING COMPANY	1
113	2159	MSC NEW HAVEN	PORTUGAL	334	90,449	13 BAHIA NORTE	06-dic-22	10-dic-22	CONTENEDORES ESPECIALIZADA	16,668	0	2,026	24.73	MEDITERRANEAN SHIPPING COMPANY	2
114	2305	MSC ODESSA V	PORTUGAL	262	41,331	14 BAHIA NORTE	29-dic-22	30-dic-22	CONTENEDORES ESPECIALIZADA	9,874	0	1,957	21.85	MEDITERRANEAN SHIPPING COMPANY	1
115	2313	MSC REET II	LIBERIA	175	18,334	13 BAHIA NORTE	30-dic-22	31-dic-22	CONTENEDORES ESPECIALIZADA	5,577	0	418	6.80	MEDITERRANEAN SHIPPING COMPANY	1
116	2193	MSC SAMIRA III	LIBERIA	212	27,114	13 BAHIA NORTE	12-dic-22	13-dic-22	CONTENEDORES ESPECIALIZADA	10,414	0	1,844	18.82	MEDITERRANEAN SHIPPING COMPANY	2
117	2304	MSC SANDY III	PANAMA	201	25,580	13 BAHIA NORTE	29-dic-22	30-dic-22	CONTENEDORES ESPECIALIZADA	15,243	0	1,748	21.17	MEDITERRANEAN SHIPPING COMPANY	1
118	2268	MSC YURIDA III	LIBERIA	212	27,059	13 BAHIA NORTE	22-dic-22	23-dic-22	CONTENEDORES ESPECIALIZADA	14,017	0	1,599	14.88	MEDITERRANEAN SHIPPING COMPANY	1
119	2146	MULTITASK	PANAMA	92	3,105	9 SUR	05-dic-22	07-dic-22	GRANEL MINERAL	7,128	0	0	45.82	AGENCIA CONSIGNATARIA MARITIMA C	20
120	2199	MULTITASK	PANAMA	92	3,105	9 SUR	13-dic-22	16-dic-22	GRANEL MINERAL	6,886	0	0	67.10	AGENCIA CONSIGNATARIA MARITIMA C	21
121	2307	MULTITASK	PANAMA	92	3,105	9 CENTRO	29-dic-22	31-dic-22	GRANEL MINERAL	7,293	0	0	40.92	AGENCIA CONSIGNATARIA MARITIMA C	22
122	2247	NEDIM	MALTA	180	23,638	16 BAHIA NORTE	19-dic-22	26-dic-22	GRANEL AGRICOLA ESPECIALIZADO	30,978	0	0	163.28	REPRESENTACIONES MARITIMAS, SA	1
123	2063	NEPTUNE KOPER	MALTA	196	44,408	7 E	22-nov-22	03-dic-22	AUTOMOVILES	6,754	3,662	0	40.83	MERITUS DE MEXICO, S.A. DE C.V.	1
124	2278	NORDIC AMI	LIBERIA	142	9,418	CEM	25-dic-22	28-dic-22	LIQUIDOS	8,860	0	0	48.07	ALTAMARITIMA, S.A DE C.V.	5
125	2207	NORDIC AQUA	PANAMA	142	9,418	CEM	14-dic-22	15-dic-22	LIQUIDOS	3,606	0	0	21.43	ALTAMARITIMA, S.A DE C.V.	5
126	2164	NORDIC MARI	DINAMARCA	147	11,792	CEM	08-dic-22	11-dic-22	LIQUIDOS	8,022	0	0	61.02	ALTAMARITIMA, S.A DE C.V.	4
127	2135	NORSE ANTWERP	PANAMA	183	24,386	6 S	03-dic-22	06-dic-22	CARGA GENERAL	4,128	0	0	49.28	REPRESENTACIONES MARITIMAS, SA	1
128	2138	NORSE MOBILE	PANAMA	183	24,386	5 S	04-dic-22	16-dic-22	GRANEL AGRICOLA ESPECIALIZADO	10,031	0	0	80.45	TWIN MARINE DE MEXICO, S.A. DE C.V.	1
129	2208	NORTHERN MAJESTIC	ALEMANIA	300	75,590	13 BAHIA NORTE	14-dic-22	15-dic-22	CONTENEDORES ESPECIALIZADA	5,506	0	1,699	17.12	JESUS CARRILLO RAMOS	6
130	2219	NYK DAEDALUS	ISLAS CAIMAN	294	55,487	14 BAHIA NORTE	15-dic-22	16-dic-22	CONTENEDORES ESPECIALIZADA	20,837	0	1,940	19.75	MERITUS HOLDINGS, S.A. DE C.V.	8
131	2209	NYK DIANA	PANAMA	294	55,487	14 BAHIA NORTE	14-dic-22	15-dic-22	CONTENEDORES ESPECIALIZADA	16,598	0	1,504	24.02	MERITUS HOLDINGS, S.A. DE C.V.	6
132	2206	OCEAN ADORE	HONG KONG	200	36,353	1 S	14-dic-22	16-dic-22	CARGA GENERAL	3,564	0	0	33.27	REPRESENTACIONES MARITIMAS, SA	1
133	2177	ONEGO BAYOU	ANTIGUA Y BARBUDA	146	7,878	7 S	10-dic-22	13-dic-22	CARGA GENERAL	6,75	0	0	26.88	TRANSCONTINENTAL SHIPPING S.A. DE	1
134	2156	ONEGO ROTTERDAM	ANTIGUA Y BARBUDA	118	5,751	4 SR	07-dic-22	12-dic-22	CARGA GENERAL	4,747	0	0	101.40	ROJAS, VELA Y ASOCIADOS, S.A. DE C.	2
135	2215	OPAL LEADER	BAHAMAS	176	40,986	1 N	15-dic-22	17-dic-22	AUTOMOVILES	4,363	2,474	0	50.80	MERITUS DE MEXICO, S.A. DE C.V.	6
136	2204	ORIENTAL MARGUERITE	PANAMA	134	8,260	CEM	14-dic-22	15-dic-22	LIQUIDOS	2,108	0	0	16.33	ADMINISTRADORA MARITIMA TMM SA F	15
137	2150	ORINOCO	SINGAPUR	141	9,994	7 S	06-dic-22	06-dic-22	CONTENEDORES CONVENCIONAL	4,008	0	487	13.53	REPRESENTACIONES MARITIMAS, SA	10
138	2248	OSLO BULK 4	NORUEGA	108	5,629	9 SUR	19-dic-22	22-dic-22	GRANEL MINERAL	3,004	0	0	54.78	NAVESCOA S. DE RL. DE C.V.	2
139	2287	PALENA	LIBERIA	304	73,934	13 BAHIA NORTE	26-dic-22	29-dic-22	CONTENEDORES ESPECIALIZADA	29,215	0	2,662	30.87	HAPAG-LLOYD MEXICO S.A. DE C.V.	3
140	2053	PEACE	ISLAS MARSHALL	190	30,681	8 ESTE	21-nov-22	02-dic-22	GRANEL AGRICOLA ESPECIALIZADO	38,815	0	0	212.07	NAVESCOA S. DE RL. DE C.V.	2
141	2225	PIS PARAGON	SINGAPUR	180	28,193	7 E	16-dic-22	22-dic-22	COMBUSTIBLE (FLUIDO)	32,571	0	0	73.53	REPRESENTACIONES MARITIMAS, SA	5
142	2149	PLOVER PACIFIC	SINGAPUR	183	30,083	10 BAHIA NORTE	05-dic-22	09-dic-22	COMBUSTIBLE (FLUIDO)	34,930	0	0	61.92	ERNESTO VARGAS OROZCO, S.A DE C.	1
143	2317	PORTSMOUTH	LIBERIA	208	25,406	13 BAHIA NORTE	30-dic-22	31-dic-22	CONTENEDORES ESPECIALIZADA	17,154	0	1,782	18.82	JESUS CARRILLO RAMOS	1
144	2124	PRELUDE	PANAMA	180	21,326	7 E	02-dic-22	04-dic-22	LIQUIDOS	3,149	0	0	17.38	ALTAMARITIMA, S.A DE C.V.	1
145	2120	PRESIDIO	ISLAS MARSHALL	154	14,308	7 S	02-dic-22	03-dic-22	CONTENEDORES CONVENCIONAL	11,117	0	893	21.13	REPRESENTACIONES TRANSPACIFICA	5
146	2245	PRESIDIO	ISLAS MARSHALL	154.49	14,308	6 S	19-dic-22	27-dic-22	CONTENEDORES CONVENCIONAL	6,785	0	663	19.40	REPRESENTACIONES TRANSPACIFICA	6
147	2094	QING FENG LING	CHINA	179.88	22,494	1 S	28-nov-22	10-dic-22	CARGA GENERAL	26,669	0	0	251.45	MEXSHIPPING AGENCIA, S.A. DE C.V.	2
148	2125	RICHMOND PEARL	LIBERIA	189.99	31,117	17 BAHIA NORTE	02-dic-22	08-dic-22	GRANEL MINERAL	31,411	0	0	101.13	GLOBAL SHIPPING SERVICES, S.A DE C	3
149	2223	RICHMOND PEARL	LIBERIA	189.99	31,117	4 SP	16-dic-22	26-dic-22	GRANEL MINERAL	32,783	0				

Durante el mes de diciembre-2022

No.	REG	BUQUE	PAIS BANDERA	ESLORA (M)	TRB	MUELLE	FECHA ARRIBO	FECHA ZARPE	TIPO DE CARGA	CARGA (Tons)	Vehiculos (Unid)	Contenedores (TEUS)	ESTADIA EN MUELLE (HR)	AG. CONSIG.	No. de viaje en el año
150	2235	RIDGEBURY JOHN B	ISLAS MARSHALL	179.88	28,063	PEMEX PTE	17-dic-22	28-dic-22	COMBUSTIBLE (FLUIDO)	23,881	0	0	201.42	NAVECOPA S. DE RL. DE CV.	1
151	2179	ROBIN 2	LIBERIA	224.5	32,984	13 BAHIA NORTE	10-dic-22	11-dic-22	CONTENEDORES ESPECIALIZADA	10,862	0	1,134	14.27	JESUS CARRILLO RAMOS	5
152	2142	RONG HUA WAN	CHINA	114.92	7,414	9 NORTE	05-dic-22	12-dic-22	LIQUIDOS	1,737	0	0	69.90	AGENCIA CONSIGNATARIA MARITIMA C	2
153	2201	SAINT ALBANS BAY	ISLAS MARSHALL	183.06	29,806	PEMEX PTE	17-dic-22	17-dic-22	COMBUSTIBLE (FLUIDO)	1,175	0	0	44.93	NAVECOPA S. DE RL. DE CV.	3
154	2123	SALVIA ACE	ISLAS CAIMAN	186.03	42,082	1 N	02-dic-22	03-dic-22	AUTOMOVILES	2,417	1,272	0	49.17	REPRESENTACIONES MARITIMAS, SA	2
155	2276	SALVIA ACE	ISLAS CAIMAN	186.03	42,082	1 N	25-dic-22	28-dic-22	AUTOMOVILES	4,645	2,618	0	45.98	REPRESENTACIONES MARITIMAS, SA	3
156	2244	SAN MARTIN	CYPRUS	176	40,619	1 N	19-dic-22	30-dic-22	AUTOMOVILES	6,078	3,303	0	54.70	MERITUS DE MEXICO, S.A. DE C.V.	5
157	2129	SANTA VIOLA	LIBERIA	274.67	65,483	14 BAHIA NORTE	03-dic-22	05-dic-22	CONTENEDORES ESPECIALIZADA	21,891	0	2,404	20.82	HAPAG-LLOYD MEXICO S.A. DE C.V.	7
158	2210	SC MARIGOT	LIBERIA	154.5	14,308	7 S	14-dic-22	15-dic-22	CONTENEDORES CONVENCIONAL	8,134	0	634	19.63	REPRESENTACIONES TRANSPACIFICA	1
159	2315	SCORPIUS	LIBERIA	210	27,100	14 BAHIA NORTE	30-dic-22	30-dic-22	CONTENEDORES ESPECIALIZADA	6,956	0	803	9.68	HAPAG-LLOYD MEXICO S.A. DE C.V.	9
160	2269	SEAWAYS GALLE	LIBERIA	183.88	27,916	PEMEX OTE	22-dic-22	29-dic-22	COMBUSTIBLE (FLUIDO)	24,569	0	0	70.82	MERITUS HOLDINGS, S.A. DE C.V.	1
161	2252	SEOUL EXPRESS	ALEMANIA	294.05	54,465	14 BAHIA NORTE	20-dic-22	21-dic-22	CONTENEDORES ESPECIALIZADA	10,952	0	1,061	35.55	HAPAG-LLOYD MEXICO S.A. DE C.V.	5
162	2189	SHANGHAI	CYPRUS	171.59	19,743	6 S	12-dic-22	19-dic-22	CARGA GENERAL	18,209	0	0	178.73	ULUA SHIPPING S.A. DE C.V.	2
163	2266	SHEFFIELD	LIBERIA	210.07	26,833	14 BAHIA NORTE	21-dic-22	23-dic-22	CONTENEDORES ESPECIALIZADA	4,352	0	543	7.68	JESUS CARRILLO RAMOS	1
164	2168	SIEM CICERO	LIBERIA	199.9	56,677	1 N	09-dic-22	12-dic-22	AUTOMOVILES	8,993	4,839	0	59.38	MERITUS DE MEXICO, S.A. DE C.V.	6
165	2230	SIEM CONFUCIUS	LIBERIA	199.9	72,900	6 N	17-dic-22	29-dic-22	AUTOMOVILES	12,122	6,325	0	65.70	MERITUS DE MEXICO, S.A. DE C.V.	7
166	2141	SONGA PUMA	LIBERIA	224.5	32,984	14 BAHIA NORTE	05-dic-22	08-dic-22	CONTENEDORES ESPECIALIZADA	11,532	0	1,599	17.98	JESUS CARRILLO RAMOS	7
167	2172	STELIOS B	MALTA	196	34,374	4 NP	09-dic-22	19-dic-22	GRANEL AGRICOLA CONVENCIONAL	34,609	0	0	228.75	MEXSHIPPING AGENCIA, S.A. DE C.V.	1
168	2046	STI ESLES II	ISLAS MARSHALL	183.34	29,804	PEMEX PTE	19-nov-22	12-dic-22	COMBUSTIBLE (FLUIDO)	25,514	0	0	367.25	NAVECOPA S. DE RL. DE CV.	4
169	2203	STI MARSHALL	SINGAPUR	183.07	29,991	7 E	14-dic-22	15-dic-22	COMBUSTIBLE (FLUIDO)	10,178	0	0	28.90	REPRESENTACIONES MARITIMAS, SA	4
170	2243	STINNES ZEPHIR	ANTIGUA Y BARBUDA	144	12,795	7 S	19-dic-22	26-dic-22	CARGA GENERAL	4,927	0	210	157.52	MEXMARINE AGENCIA, S.A. DE C.V.	5
171	2162	STOLT FLAMENCO	ISLAS CAIMAN	123.85	7,603	CEM	08-dic-22	08-dic-22	LIQUIDOS	1,471	0	0	14.63	AGENCIA CONSIGNATARIA DEL GOLFO	7
172	2285	STOLT FLAMENCO	ISLAS CAIMAN	123.85	7,603	7 E	26-dic-22	28-dic-22	LIQUIDOS	3,535	0	0	20.53	AGENCIA CONSIGNATARIA DEL GOLFO	8
173	2111	STOLT ILEX	LIBERIA	144.03	11,668	CEM	01-dic-22	02-dic-22	LIQUIDOS	6,494	0	0	22.87	AGENCIA CONSIGNATARIA DEL GOLFO	4
174	2257	STOLT ILEX	LIBERIA	144.03	11,668	7 E	21-dic-22	26-dic-22	LIQUIDOS	4,000	0	0	92.28	AGENCIA CONSIGNATARIA DEL GOLFO	5
175	2121	STOLT TEAL	ISLAS CAIMAN	112	5,351	CEM	02-dic-22	07-dic-22	LIQUIDOS	3,090	0	0	133.07	AGENCIA CONSIGNATARIA DEL GOLFO	4
176	2261	STOLT TEAL	ISLAS CAIMAN	112	5,351	7 E	21-dic-22	27-dic-22	LIQUIDOS	2,076	0	0	22.63	AGENCIA CONSIGNATARIA DEL GOLFO	5
177	2157	SUAPE EXPRESS	LIBERIA	293.18	71,786	14 BAHIA NORTE	07-dic-22	08-dic-22	CONTENEDORES ESPECIALIZADA	25,733	0	2,005	24.05	HAPAG-LLOYD MEXICO S.A. DE C.V.	4
178	2217	SUNRISE	BAHAMAS	177.85	22,697	8 OESTE	15-dic-22	23-dic-22	GRANEL AGRICOLA ESPECIALIZADO	34,897	0	0	89.77	PACVER, S.A. DE C.V.	4
179	2171	SUPERNOVA B	PANAMA	176.5	21,838	4 SP	09-dic-22	16-dic-22	GRANEL MINERAL	14,355	0	0	119.62	NAVECOPA S. DE RL. DE CV.	1
180	2213	SUPREME ACE	PANAMA	199.95	59,022	7 E	15-dic-22	19-dic-22	AUTOMOVILES	8,410	4,503	0	87.13	MERITUS DE MEXICO, S.A. DE C.V.	6
181	2229	T PRIME	ISLAS MARSHALL	179.9	20,867	2 N	17-dic-22	19-dic-22	CARGA GENERAL	1,567	0	0	52.48	ROJAS, VELA Y ASOCIADOS, S.A. DE C.	1
182	2267	THEODOR	ANTIGUA Y BARBUDA	160.83	15,633	7 S	22-dic-22	27-dic-22	CONTENEDORES CONVENCIONAL	6,180	0	708	24.37	REPRESENTACIONES MARITIMAS, SA	1
183	2197	THOR COURAGE	SINGAPUR	189.99	32,415	16 BAHIA NORTE	13-dic-22	19-dic-22	GRANEL AGRICOLA ESPECIALIZADO	47,999	0	0	138.73	NAVECOPA S. DE RL. DE CV.	1
184	2228	TOMINI SYMPHONY	MAJURO	199.9	36,415	1 S	17-dic-22	22-dic-22	CARGA GENERAL	21,977	0	0	123.52	REPRESENTACIONES MARITIMAS, SA	1
185	2211	TORM PLATTE	DINAMARCA	183.2	29,242	PEMEX OTE	14-dic-22	23-dic-22	COMBUSTIBLE (FLUIDO)	13,804	0	0	88.28	MERITUS HOLDINGS, S.A. DE C.V.	2
186	2301	TRANS SPRING	HONG KONG	189.99	33,044	6 S	28-dic-22	31-dic-22	CARGA GENERAL	7,386	0	0	33.35	TRANSMARINE NAVIGATION DE MEXICO	1
187	2280	TURQUOISE	ISLAS MARSHALL	183	29,767	10 BAHIA NORTE	26-dic-22	30-dic-22	COMBUSTIBLE (FLUIDO)	35,267	0	0	35.98	ERNESTO VARGAS OROZCO, S.A. DE C.	2
188	2242	UAL MANITOBA	PORTUGAL	138.07	9,611	4 SR	19-dic-22	26-dic-22	CARGA GENERAL	1,536	0	0	122.47	CH MARITIME, S.A. DE C.V.	2
189	2030	UBC SAGUNTO	CYPRUS	171.93	21,018	2 S	16-nov-22	03-dic-22	CARGA GENERAL	6,613	0	0	233.27	ULUA SHIPPING S.A. DE C.V.	1
190	2192	UBC SALAVERRY	CYPRUS	171.93	21,018	9 NORTE	12-dic-22	14-dic-22	GRANEL MINERAL	17,494	0	0	47.07	ULUA SHIPPING S.A. DE C.V.	5
191	2256	UBC SALAVERRY	CYPRUS	171.93	21,018	9 NORTE	20-dic-22	23-dic-22	GRANEL MINERAL	16,649	0	0	38.13	ULUA SHIPPING S.A. DE C.V.	6
192	2308	UBC SALAVERRY	CYPRUS	171.93	21,018	9 NORTE	29-dic-22	31-dic-22	GRANEL MINERAL	16,952	0	0	37.67	ULUA SHIPPING S.A. DE C.V.	7
193	2112	UBC SANTA MARTA	CYPRUS	171.59	19,748	9 NORTE	01-dic-22	03-dic-22	GRANEL MINERAL	17,187	0	0	43.82	ULUA SHIPPING S.A. DE C.V.	19
194	2161	UBC SANTA MARTA	CYPRUS	171.59	19,748	9 SUR	08-dic-22	10-dic-22	GRANEL MINERAL	17,313	0	0	56.05	ULUA SHIPPING S.A. DE C.V.	20
195	2270	UBC SANTA MARTA	CYPRUS	171.59	19,748	17 BAHIA NORTE	23-dic-22	29-dic-22	GRANEL MINERAL	30,019	0	0	151.18	NAVECOPA S. DE RL. DE CV.	21
196	2232	UOG HELIOS	ISLAS MARSHALL	183.17	29,130	10 BAHIA NORTE	17-dic-22	28-dic-22	COMBUSTIBLE (FLUIDO)	34,818	0	0	145.75	ERNESTO VARGAS OROZCO, S.A. DE C.	1
197	2133	VALLEBLU	ITALIA	183	29,814	PEMEX OTE	03-dic-22	17-dic-22	LIQUIDOS	24,362	0	0	146.58	MERITUS HOLDINGS, S.A. DE C.V.	1
198	2260	VEGA VELA	ISLAS MARSHALL	147.82	9,931	6 S	21-dic-22	23-dic-22	CONTENEDORES CONVENCIONAL	7,174	0	826	15.65	SEAMARITIMA, S.A. DE C.V.	17
199	2139	VIENNA	ISLAS MARSHALL	189.99	32,379	8 OESTE	04-dic-22	14-dic-22	GRANEL AGRICOLA ESPECIALIZADO	49,874	0	0	121.37	PACVER, S.A. DE C.V.	1
200	2117	WISCO ADVENTURE	PANAMA	182.5	29,777	PEMEX PTE	01-dic-22	09-dic-22	COMBUSTIBLE (FLUIDO)	23,221	0	0	156.97	MEXSHIPPING AGENCIA, S.A. DE C.V.	1
201	2155	WOORYANG BELOS	KOREA	199.98	35,832	2 S	07-dic-22	08-dic-22	CARGA GENERAL	7,550	0	0	33.48	CEVERTAM, S.A. DE C.V.	1
201	diciembre-2022	Totales		38,956	6,492,670					2,845,738	62,717	100,102	12,933		
		Promedio por buque		193.8	32,301.8					14,158			64.3		
2,174	Enero-diciembre-2022	Totales		420,615	73,018,714					34,262,585	856,864	1,186,589	157,382		
		Promedio por buque		193.5	33,587.3					15,760			70.9		



DIRECTORIO
ING. ROMEL EDUARDO LEDEZMA ABAROA
DIRECTOR GENERAL

Lic. Isaura Rosales Montes
Encargada para atender los asuntos
de la Gerencia de Operaciones.

Ing. Roberto Salazar Loredo
Jefe del Depto. de Estadística

Este documento se elaboró en la Gerencia de Operaciones de la Administración del Sistema Portuario Nacional Veracruz, S.A. de C.V.
Con la información proporcionada por las empresas: terminales, cesionarios, maniobristas y prestadores de servicios del puerto:

CARGILL Terminal Veracruz.
Corporación Integral de Comercio Exterior, S. A. de C. V. (CICE)
Corporación Portuaria de Veracruz, S. A. de C. V. (CPV)
Excellence Sea & Land Logistics, S.A. DE C.V.
Internacional de Contenedores Asociados de Veracruz, S. A. de C. V. (ICAVE)
Petróleos Mexicanos Refinación (Residencia de Op. Marítimo Portuarias en Veracruz)
Remolque y Lanchaje del Puerto.
Saam Towage México, S.A. de C.V.
Servicios de Integración para Productos Básicos, S.A. DE C.V. (SIPPB)
Servicios Especiales Portuarios, S. A. de C.V. (SEPSA)
SSA México, S.A. De C.V.
Terminal de Cargas Especializadas, S. A. de C.V. (TCE)
Terminal de Marítima de Veracruz, S. A. de C.V. (TMV)
Vopak Terminals México, S.A. de C.V.
Puertos Especializados Transnacionales Petra, S.A. de C.V. (GRAMOSA)
Opever, S.A. de C.V. (LOGRA)
ESJ Renovable III, S.A. de C.V. (SEMPRA)
Tramitadora del Pacífico, S.A. De C.V.

Para cualquier duda, observación o aclaración de datos favor de dirigirse a los tels.

923-21-70 ext. 72955 (Depto de estadística)

923-21-70 ext. 72926 (Subgerencia de Operaciones)

923-2170 ext.72914 (Gerencia de Operaciones)

[Visite nuestro sitio en Internet en www.puertodeveracruz.com.mx](http://www.puertodeveracruz.com.mx)

correo electrónico: rsalazar@puertodeveracruz.com.mx

Veracruz, Ver. a 19 de enero de 2023